



**PENGARUH EFISIENSI PENGGUNAAN MODAL KERJA DAN AKTIVA TETAP
TERHADAP RENTABILITAS PADA SEKTOR PERTAMBANGAN
MINYAK DAN GAS BUMI YANG TERDAFTAR DI BEI
PERIODE TAHUN 2013-2017**

Oleh:

ENDRININGTIAS

NIM. 201511280

**PROGRAM STUDI MANAJEMEN
FAKULTAS EKONOMI DAN BISNIS
UNIVERSITAS MURIA KUDUS
TAHUN 2019**



**PENGARUH EFISIENSI PENGGUNAAN MODAL KERJA DAN AKTIVA TETAP
TERHADAP RENTABILITAS PADA SEKTOR PERTAMBANGAN
MINYAK DAN GAS BUMI YANG TERDAFTAR DI BEI
PERIODE TAHUN 2013-2017**

Skripsi ini diajukan sebagai salah satu syarat untuk menyelesaikan jenjang pendidikan Strata satu (S1) pada Fakultas Ekonomi dan Bisnis Universitas Muria

Kudus

Oleh :

ENDRININGTIAS

NIM.201511280

**PROGRAM STUDI MANAJEMEN
FAKULTAS EKONOMI DAN BISNIS
UNIVERSITAS MURIA KUDUS
TAHUN 2019**


**PENGARUH EFISIENSI PENGGUNAAN MODAL KERJA DAN AKTIVA
TETAP TERHADAP RENTABILITAS PADA SEKTOR PERTAMBANGAN
MINYAK DAN GAS BUMI YANG TERDAFTAR DI BEI PERIODE TAHUN
2013-2017**

Skripsi ini telah disetujui untuk dipertahankan dihadapan Tim Penguji Ujian Skripsi


Fakultas Ekonomi dan Bisnis Universitas Muria Kudus

Tanggal

Pembimbing I


Drs. H. M. Masruri, MM
NIDN. 0601085601

Pembimbing II


Noor Azis, SE. MM
NIDN. 0609107501

Mengetahui,

Ketua Program Studi Manajemen


Dina Lusianti, SE, MM, AAK
NIDN. 0630098401

MOTTO DAN PERSEMBAHAN

MOTTO

“Sesungguhnya sesudah kesulitan itu ada kemudahan, maka apabila kamu selesai dari satu urusan, kerjakanlah dengan sungguh-sungguh urusan yang lain dan hanya kepada

Tuhanmulah hendaknya kamu berharap”

(Q.S, Alam Nasyarh : 58)

“Sebaik-baiknya manusia adalah orang yang bermanfaat bagi manusia lain”

(Hr. Bukhari Muslim)

PERSEMBAHAN

Skripsi ini merupakan bagian dari ibadahku kepada Allah SWT, karena kepadaNya kami menyembah dan kepadaNya kami memohon pertolongan.

Sekaliigus kupersembahkan kepada :

Bapak dan Ibuku yang selalu memberikan motivasi dalam hidupku dan Adiku tercinta (Ilham Ardian Syah) yang selalu memberikanku semangat. Dan Teman-temanku tersayang

terimakasih atas dukunganya selama ini.

**PENGARUH EFISIENSI PENGGUNAAN MODAL KERJA DAN AKTIVA TETAP
TERHADAP RENTABILITAS PADA SEKTOR PERTAMBANGAN
MINYAK DAN GAS BUMI YANG TERDAFTAR DI BEI
PERIODE TAHUN 2013-2017**

Sekripsi ini telah disetujui untuk dipertahankan dihadapan Tim Penguji Ujian

Skripsi Fakultas Ekonomi dan Bisnis Universitas Muria Kudus

Kudus, 27 Februari 2019


Mengetahui,

Ketua Program Studi Manajemen

Pembimbing I



Dina Lusianti, SE, MM, AAK
NIDN. 0630098401



Drs. H. M. Masruri, MM
NIDN. 0601085601

Mengetahui,

Dekan Fakultas Ekonomi Dan Bisnis

Pembimbing II



Dr. H. Mochamad Edris, Drs., MM
NIDN. 0618066201



Noor Azis, SE, MM
NIDN. 0609107501

KATA PENGANTAR

Alhmdulillah, puji syukur penulis panjatkan kehadirat Allah SWT yang telah melimpahkan rahmat dan hidayah-Nya sehingga penulis dapat menyelesaikan penyusunan skripsi yang berjudul **“PENGARUH EFISIENSI PENGGUNAAN MODAL KERJA DAN AKTIVA TETAP TERHADAP RENTABILITAS PADA SEKTOR PERTAMBANGAN MINYAK DAN GAS BUMI YANG TERDAFTAR DI BEI PERIODE TAHUN 2013-2017.”**Skripsi ini penulis susun sebagai salah satu syarat untuk menyelesaikan Studi Program Strata Satu (S1) Fakultas Ekonomi Dan Bisnis Universitas Muria Kudus.

Dalam menyelesaikan penyusunan skripsi ini, penulis menyadari bahwa dalam penyusunan skripsi ini penulis tidak lepas dari bantuan dan dukungan dari berbagai pihak. Oleh karena itu penulis menyampaikan rasa terimakasih dan penghargaan yang setinggi-tingginya kepada semua pihak yang telah mendukung dan membantu selama proses penyusunan skripsi kepada :

1. Bapak Dr. H. Mochamad Edris, MM selaku Dekan Fakultas Ekonomi Universitas Muria Kudus yang sudah memberikan ijin untuk mengadakan penelitian dalam penulisan skripsi ini.
2. Bapak Drs.H.M.Masruri, MM yang sebagai dosen pembimbing 1 yang senantiasa memberi banyak bantuan, membimbing dan mengarahkan kepada peneliti dalam penulisan skripsi ini.

3. Bapak Noor Azis, SE.MM yang sebagai dosen pembimbing II yang senantiasa selalu memberi banyak bantuan, membimbing dan mengarahkan kepada peneliti dalam penulisan skripsi ini.
4. Bapak dan Ibu Dosen Fakultas Ekonomi Prodi Manajemen Universitas Muria Kudus yang telah memberikan kesempatan, ilmu pengetahuan kepada penulis.
5. Kedua orangtuaku tercinta. Bapak Pardi dan Ibu Pratmi yang senantiasa memberikan kasih sayang kepadaku selama ini. Terimakasih atas segala dukungan dan doa yang tiada henti bapak dan ibu berikan kepadaku yang sungguh tidak akan ternilai harganya.
6. Adiku tercinta Ilham Ardiansyah terimakasih atas segala dukungan yang telah diberikan kepadaku sehingga mampu menyelesaikan penelitian ini.
7. Kakak-kakak yang tercinta Mas Rudi Irawanto, Mas Ubaidilahasni, Mas Adi, Mas Jamil, dan Mas Anton Edi terimakasih atas segala dukungan dan semangat yang telah kalkan berikan kepadaku sehingga mampu menyelesaikan penelitian ini.
8. Sahabat-sahabatku tersayang Andin, Hani, Ayuk, Elisa, Wahyu, Septin, Dea, Indah, Ani, Fifi, Deni, Yoga dan Aris, penulis mengucapkan terimakasih atas dukungannya, bantuannya dalam mengerjakan skripsi.
9. Teman-teman kerjaku Mas Slamet, Mega, MbK Fika, Mila, MbK nadia, Ina terimakasih atas semangat, kekompakan dan dukungannya selama ini
10. Semua pihak yang telah membantu dalam penyusunan skripsi, penulis mengucapkan banyak terimakasih atas bantuannya.

Penulis sangat menyadari bahwa dalam penyusunan skripsi ini masih banyak terdapat kekurangan, oleh karena itu penulis mengharpkan kritik dan saran yang bersifat membangun untuk memperbaiki agar dapat menyempurnakan skripsi ini. Dan semoga skripsi ini dapat memberikan banyak manfaat bagi para pembaca. Amin Ya Robbal Alamin.

Kudus, 2019

Penulis

Endriningtias
Nim.201511280



**PENGARUH EFISIENSI PENGGUNAAN MODAL KERJA DAN AKTIVA
TETAP TERHADAP RENTABILITAS PADA SEKTOR PERTAMBANGAN
MINYAK DAN GAS BUMI YANG TERDAFTAR DI BEI PERIODE TAHUN
2013-2017**

ENDRININGTIAS

NIM 201511280

Pembimbing : 1. Drs.H.M.Masruri,MM

2. Noor Azis, SE.MM

UNIVERSITAS MURIA KUDUS

FAKULTAS EKONOMI DAN BISNIS PROGRAM STUDI MANAJEMEN

ABSTRAK

Setiap perusahaan memerlukan modal kerja untuk keperluan operasi sehari-hari. Laba bersih merupakan gambaran dari keberhasilan perusahaan dalam mengelola modal kerja sehingga pengelolaan modal kerja yang efisien sangat dibutuhkan oleh perusahaan untuk dapat mempermudah dalam pencapaian laba. Tujuan dari penelitian ini adalah untuk menguji pengaruh variabel perputaran piutang, perputaran persediaan, perputaran modal kerja dan perputaran aktiva tetap secara persial dan simultan terhadap Rentabilitas (ROI) pada sektor pertambangan minyak dan gas bumi yang Terdaftar di BEI periode tahun 2013-2017. Populasi dalam penelitian ini adalah perusahaan yang terdapat pada sektor pertambangan minyak dan gas bumi yang terdaftar di (BEI). Teknik dalam pengambilan sampel dengan menggunakan metode *purposve sampling*, sehingga sampel yang di gunakan sebanyak 5 sampel dari 7 perusahaan. Hasil penelitian menunjukkan bahwa secara persial perputaran piutang, perputaran persediaan dan perputaran modal kerja tidak berpengaruh dan tidak signifikan terhadap Rentabilitas (ROI). Secara persial perputaran aktiva tetap memiliki pengaruh positif yang signifikan terhadap Rentabilitas (ROI). Sedangkan secara simultan perputaran piutang, perputaran persediaan, perputaran modal kerja dan perputaran aktiva tetap terhadap Rentabilitas (ROI) pada sektor pertambangan minyak dan gas bumi yang terdaftar di BEI periode tahun 2013-2017 memiliki pengaruh yang signifikan.

Kata Kunci : *perputaran piutang, perputaran perediaan, perputaran modal kerja, perputaran aktiva tetap dan rentabilitas (ROI)*

**The Influence Of The Efficiency Of The Usage Working Capital
And Fixed Asset Turn Over On Profitability (ROI) Of Sector
Pertambangan Minyak and Gas Bumi Period 2013-2017**

Endriningtias

NIM. 201511280

Advisor ; 1. Drs.H.M.Masruri,MM

2. Noor Azis, SE.MM

UNIVERSITAS MURIA KUDUS

FAKULTAS EKONOMI DAN BISNIS PROGRAM STUDI MANAJEMEN

ABSTRACT

Every company needs working capital for daily operations. Net profit shows the success of the company in managing working capital so that the management of efficient working capital is needed by the company to facilitate achieving profit. The purpose of this study was to determine the effect of accounts receivable turn over, inventory turn over, working capital turn over and fixed assets turn over in a persistent and simultaneous manner towards rentability (ROI) in the oil an gas mining sector that was listed on the stock exchange for the period 2013-2017. The population in this study is the oil and gas mining seector listed on (BEI). The technique in sampling using the method purposive sampling, so that the samples used were five out of seven companies. That results of the study show that the accounts receivable turnover in real time, inventory turn over and working capital turn over have no effect and are not significiant on Rentabiliti (ROI). In fact, fixed asset turn over has a sgnificiant [positive effect on rentability (ROI). While simultaneously accounts receivable turn over, inventory turn over, working turn over and fixed asset turn over on Rentabiliti (ROI) in the oil and gas mining sector listed on the stock exchange for the period 2013-2017 have a significant influence.

Keywords: accounts reiceivable turn over, inventory turn over, working capital turn over, fixed asset turn over and Retun on asset (ROI).

DAFTAR ISI

MOTTO DAN PERSEMBAHAN	iv
KATA PENGANTAR	v
ABSTRAK.....	ix
The Influence Of The Efficiency Of The Usage Working Capital On Profitability (ROI) Of Sector pertambangan Minyak and Gas Bumi Period 2013-2017	x
<i>ABSTRACT</i>	x
DAFTAR ISI.....	xi
DAFTAR TABEL.....	xv
DAFTAR GAMBAR.....	xvi
BAB I.....	1
PENDAHULUAN	1
1.1 Latar Belakang.....	1
1.2 Ruang Lingkup.....	7
1.3 Perumusan Masalah.....	7
1.4 Tujuan Penelitian	9
1.5 Kegunaan Penelitian	9
BAB II.....	11
TINJAUAN PUSTAKA	11
2.1 Pengertian Efisiensi.....	11
2.2 Modal Kerja	12
2.2.1 Pengertian Modal Kerja	12
2.2.2 Jenis-Jenis Modal Kerja.....	14
2.2.3 Konsep Modal Kerja.....	16
2.2.4 Arti Penting Dan Tujuan Modal Kerja.....	18
2.2.5 Penggunaan Modal Kerja.....	20
2.2.6 Faktor-Faktor Yang Mempengaruhi Modal Kerja	21
2.2.7 Sumber Modal Kerja.....	24
2.3. Aktiva Tetap	26
2.3.1 Penggolongan Aktiva Tetap	27

2.4	Analisis Rasio Keuangan.....	29
2.5	Rasio Rentabilitas.....	33
2.6	Hubungan Antara Variabel	35
2.6.1	Hubungan Modal Kerja Terhadap Rentabilitas.....	35
2.6.2	Hubungan Antara Perputaran Piutang Terhadap Rentabilitas.....	36
2.6.3	Hubungan Perputaran Persediaan Dengan Rentabilitas	36
2.6.4	Hubungan Perputaran Aktiva Tetap Dengan Rentabilitas	37
2.7	Tinjauan Penelitian Terdahulu	38
2.8	Kerangka Pikir	40
2.9	Hipotesis	42
BAB III		44
METODE PENELITIAN.....		44
3.1	Rancangan Penelitian.....	44
3.2	Variabel Penelitian.....	45
3.2.1	Variabel terkait (<i>Dependent Variabel</i>).....	45
3.2.2	Definisi Operasional Variabel.....	45
3.3	Jenis dan Sumber Data.....	47
3.4	Populasi dan Sampel	47
3.5	Pengumpulan Data	50
3.5.1	Dokumentasi	50
3.5.2	Studi Pustaka.....	50
3.6	Pengolahan Data	50
3.6.1	<i>Tabulating</i>	50
3.6.2	Proses Olah Data.....	50
3.7	Analisis Data.....	51
3.7.1	Analisis Deskriptif	51
3.7.2	Analisis Kuantitatif	51
3.7.3	Analisis Regresi	56
3.7.4	Uji Hipotesis Parsial (Uji t).....	56
3.7.5	Uji Hipotesis Simultan (F)	57
3.7.6	Uji Koefisien Determinasi (<i>Adjusted R Square</i>)	58

BAB IV	59
HASIL DAN PEMBAHASAN.....	59
4.1 Gambaran Umum Objek Penelitian	59
4.1.1 Sejarah Sektor Pertambangan Minyak Dan Gas Bumi	59
4.1.1.1 Sejarah PT. Elnusa Tbk.....	59
4.1.1.2 Sejarah PT.Surya Esa Perkasa Tbk,	60
4.1.1.3 Sejarah PT. Radian Utama Interinsco Tbk.....	61
4.1.1.4 Sejarah PT. Medco Energi Internasional	61
4.1.1.5 Sejarah PT.Apexindo Pratama Duta Tbk.....	62
4.2 Penyajian Data	63
4.2.1 Pengaruh efisiensi penggunaan modal kerja pada Sektor Pertambangan Minyak Dan Gas Bumi	63
4.2.1.1 Perputaran Piutang (<i>Account Receivable Turn Over</i>).....	63
4.2.1.2 Perputaran Persediaan (<i>Inventory Turn Over</i>)	68
4.2.1.3 Perputaran Modal Kerja(<i>Working Capital Turn Over</i>).....	73
4.2.1.4 Perputaran Aktiva Tetap	77
4.3 Rentabilitas Perusahaan	81
4.4 Analisis Data.....	86
4.4.1 Analisis Regresi Linier Berganda	86
4.4.2 Uji Hepotesis.....	87
4.4.2.1 Uji Hepotesis Persial (Uji T).....	87
4.4.2.2 Uji Berganda (Uji F)	91
4.4.2.3 Uji Koefisien determinasi (R²).....	92
4.5 Pembahasan.....	93
4.5.1 Pengaruh Perputaran Piutang terhadap Rentabilitas (ROI).....	93
4.5.2 Pengaruh Perputaran Persediaan Terhadap Rentabilitas (ROI)	96
4.5.3 Pengaruh Perputaran Modal Kerja Terhadap Rentabilitas (ROI)	99
4.5.4 Pengaruh Perputaran Aktiva Tetap Terhadap Rentabilitas (ROI).....	102
4.5.5 Pengaruh Perputaran Piutang, Perputaran Persediaan, Perputaran Modal Kerja Dan Perputaran Aktiva Tetap Terhadap Rentabilitas (ROI).....	106
BAB V	107
PENUTUP	107

5.1	Kesimpulan	107
5.2	Saran	109
	DAFTAR PUSTAKA	111
	LAMPIRAN 1.....	Error! Bookmark not defined.
	Laporan Keuangan.....	Error! Bookmark not defined.
	PT.Elnusa Tbk.....	Error! Bookmark not defined.
	LAMPIRAN 2.....	Error! Bookmark not defined.
	Laporan Keuangan PT.Surya Esa Perkasa Tbk	Error! Bookmark not defined.
	LAMPIRAN 3.....	Error! Bookmark not defined.
	Laporan Keuangan.....	Error! Bookmark not defined.
	PT.Radiant Utama Interinsco Tbk	Error! Bookmark not defined.
	LAMPIRAN 4.....	Error! Bookmark not defined.
	Laporan Keuangan.....	Error! Bookmark not defined.
	PT.Medco Energi Internasional Tbk.....	Error! Bookmark not defined.
	LAMPIRAN 5.....	Error! Bookmark not defined.
	Laporan Keuangan.....	Error! Bookmark not defined.
	PT.Apexindo Pratama Duta Tbk.....	Error! Bookmark not defined.
	LAMPIRAN 6.....	Error! Bookmark not defined.
	Sampel penelitian.....	Error! Bookmark not defined.
	LAMPIRAN 7.....	Error! Bookmark not defined.
	TABULASI DATA.....	Error! Bookmark not defined.
	LAMPIRAN 8.....	Error! Bookmark not defined.
	GRAFIK.....	Error! Bookmark not defined.
	LAMPIRAN 9.....	Error! Bookmark not defined.
	HASIL OUTPUT SPSS ANALISIS REGRESI LINIER BERGANDA .	Error! Bookmark not defined.

DAFTAR TABEL

Tabel 1.1. Analisis Rentabilitas Perusahaan (ROI) Pada Sektor Pertambangan Minyak Dan Gas Bumi (dalam jutaan rupiah)	4
Tabel 3.3. Seleksi Sampel Perusahaan.....	45
Tabel 3.4. Data Sampel Perusahaan.....	46
Tabel 4.1 Daftar Nama Perusahaan Sampel Penelitian.....	56
Tabel 4.2 Perputaran Piutang pada Sektor Pertambangan Minyak dan Gas Bumi Periode tahun 2013-2017.....	61
Tabel 4.4 Perputaran Modal Kerja Sektor Pertambangan Minyak Dan Gas Bumi.....	66
Tabel 4.3 Perputaran persediaan Sektor Pertambangan Minyak Dan Gas Bumi Periode Tahun 2013-2017	71
Tabel 4.5 Perputaran Aktiva Tetap Sektor Pertambangan Minyak Dan Gas Bumi.....	75
Tabel 4.6 Rentabilitas perusahaan (Return on Investment/ROI) Sektor Pertambangan Minyak dan Gas Bumi Periode Tahun 2013-2017.....	79
Tabel 4.7 Regresi	83
Tabel 4.8 Hasil Analisis Uji T Persial Dua Sisi dengan (signifikansi $\alpha = 0.05$)	85
Tabel 4.9 Hasil Penguji Berganda (Signifikansi $\alpha = 5\%$).....	88
Tabel 4.10 Nilai Adjusted R Square	89

DAFTAR GAMBAR

Gambar 2.2 Kerangka Pemikiran	39
Grafik 4.1 Perputaran Piutang Sektor Pertambangan Minyak Dan Gas Bumi tahun 2013-2017.....	62
Grafik 4.2 Perputaran Persediaan Sektor Pertambangan Minyak dan Gas Bumi periode tahun 2013-2017.....	67
Grafik 4.3 Perputaran Modal Kerja Sektor Pertambangan Minyak Dan Gas Bumi Periode Tahun 2013-2017.....	72
Grafik 4.4 Perputaran Aktiva Tetap Sektor Pertambangan Minyak dan Gas Bumi periode tahun 2013-2017.....	80

