



**PENGARUH PERGANTIAN AUDITOR,
UKURAN PERUSAHAAN, LABA RUGI, JENIS
PERUSAHAAN, PROFITABILITAS DAN UMUR
PERUSAHAAN TERHADAP AUDIT REPORT
LAG**

**(Studi pada Perusahaan Property dan Real Estate yang Terdaftar
di Bursa Efek Indonesia Periode 2013-2016)**

Diajukan Oleh:

SILVIA SOFIANY

NIM.2014-12-177

**PROGRAM STUDI AKUNTANSI
FAKULTAS EKONOMI DAN BISNIS
UNIVERSITAS MURIA KUDUS
TAHUN 2019**

HALAMAN PENGESAHAN

**PENGARUH PERGANTIAN AUDITOR, UKURAN PERUSAHAAN, LABA RUGI,
JENIS PERUSAHAAN, PROFITABILITAS DAN UMUR PERUSAHAAN PADA AUDIT**

REPORT LAG

Oleh :

Silvia Soviani

NIM. 2014-12-177

Sketsa ini telah disetujui dan dipertahankan dihadapan Tim Penguji Ujian Skripsi Fakultas
Ekonomi dan Bisnis Universitas Muria Kudus.

Kudus, 21 Februari 2019

Mengetahui,

Ketua Program Studi Akuntansi



Sri Mulyani, SE, M.Si
NIDN. 0611018202


Pembimbing I



Nafi Inayati Zahro, SE, M.Si
NIDN. 0603088501

Mengetahui,


Dekan Fakultas Ekonomi dan Bisnis



Dr. H. Mochamad Edris, Drs, MM
NIDN. 0618066201

Pembimbing II

Sekretaris



Dwi Soegianto, SE, MM
NIDN. 0620117103

HALAMAN PENGESAHAN PENGUJI

**PENGARUH PERGANTIAN AUDITOR, UKURAN PERUSAHAAN, LABA RUGI,
BISNIS PERUSAHAAN, PROFITABILITAS DAN UMUR PERUSAHAAN PADA AUDIT
REPORT LAG**

Oleh :

SILVIA SOVIANI

NIM. 2014-12-177

Telah dipertahankan di depan Dewan Penguji pada hari Kamis, tanggal 21 Februari 2019 dan telah dinyatakan memenuhi syarat untuk diterima

SUSUNAN DEWAN PENGUJI

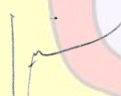
Ketua



Dr. Dra. Ponny Harsanti, M.Si, Akt

NIDN. 0622026301

Sekretaris



Nafi Inayati Zahro, SE, M.Si
NIDN. 0603088501

Anggota



Nita Andriyani B., SE, M.Si, Akt.
NIDN. 0614108502

Mengetahui,

Dekan Fakultas Ekonomi dan Bisnis



Dr. H. Mochamad Edris, Drs, MM

NIDN. 0618066201

SURAT PERNYATAAN

Saya yang bertandatangan dibawah ini :

Nama : Silvia Soviani

NIM : 2014-12-177

Jurusan/Progdi : Akuntansi

Fakultas/Program : Ekonomi

Menyatakan dengan sebenarnya bahwa skripsi ini benar-benar merupakan hasil karya sendiri, bebas dari peniruan karya orang lain. Kutipan pendapat dan tulisan orang lain ditunjuk sesuai dengan cara-cara penulisan ilmiah yang berlaku.

Apabila dikemudian hari terbukti atau dapat dibuktikan bahwa dalam skripsi ini terkandung cirri-ciri plagiat dan bentuk-bentuk peniruan lain yang dianggap melanggar peraturan, maka saya bersedia menerima sanksi atas perbuatan tersebut.

Kudus, 5 Oktober 2018
Yang membuat pernyataan

Silvia Soviani
NIM. 201412177

MOTTO DAN PERSEMBAHAN

MOTTO

“ Karena sesungguhnya sesudah kesulitan itu ada kemudahan. Maka apabila kamu telah selesai (dari sesuatu urusan), kerjakanlah dengan sungguh-sungguh (urusan) yang lain. Dan hanya tuhanmulah hendaknya kamu berharap”. (Q.S. Al-Insyirah:5-8)

PERSEMBAHAN

- Bapak, ibu, kakak dan seluruh keluarga yang aku cintai yang selalu mendukung dan mendoakanku.
- Dosen pembimbing (Bu. Nafi' dan Pak Dwi) yang telah meluangkan waktunya untuk membimbing dan mengarahkan penulis selama menyusun skripsi dengan sabar .
- Teman dan sahabat yang sudah membantu, saling member pendapat dan bertukar pikiran, terutama Squad Muslimah yang selalu ada untuk saling menyemangati.
- Semua pihak yang tidak dapat penulis sebutkan satu per satu yang menjadi bagian dari setiap peristiwa yang selama penulis alami dalam menyusun skripsi.

KATA PENGANTAR

Puji syukur kehadiran Allah SWT yang telah memberikan rahmat dan hidayah-Nya, sehingga penulis dapat menyelesaikan skripsi ini dengan judul “Pengaruh Pergantian Auditor, Ukuran Perusahaan, Laba-Rugi, Profitabilitas Dan Umur Perusahaan Pada *Audit Report Lag*. (Studi Empiris Pada Perusahaan Property Dan *Real Estate* Yang Teraftar Di Bursa Efek Indonesia Periode 2013-2016)”

Penyusunan skripsi ini merupakan salah satu syarat yang harus dipenuhi guna untuk melengkapi syarat ujian akhir dan sekaligus persyaratan untuk memperoleh gelar Sarjana Ekonomi (S1) pada Program Studi Akuntansi Fakultas Ekonomi Universitas Muria Kudus.

Pada kesempatan ini, penulis dengan ketulusan dan kerendahan hati ingin menyampaikan rasa syukur dan terima kasih kepada semua pihak yang telah sabar, ikhlas member masukan dan kontribusi selama dalam proses penyusunan skripsi ini, antara lain:

1. Bapak Dr. H. Mochammad Idris, SE., MM selaku Dekan Fakultas Ekonomi Universitas Muria Kudus yang telah memberikan ijin kepada penulis untuk mengadakan penelitian.
2. Sri Mulyani, SEI, M.Si, Selaku Ketua Program Studi Ekonomi Universitas Muria Kudus.
3. Naïf Inayati Zahro, SE, M.Si selaku Dosen Pembimbing 1 yang telah meluangkan waktu untuk membimbing dan mengarahkan penulis dalam menyusun skripsi.
4. Bapak Dwi Soegiarto SE, MM selaku dosen Pembimbing II yang telah meluangkan waktunya untuk membimbing dan mengarahkan penulis dalam menyusun skripsi.
5. Bapak dan Ibu Dosen Fakultas Ekonomi Universitas Muria Kudus yang telah memberikan ilmu pengetahuan selama penulis menuntut ilmu, serta

staf dan karyawan Fakultas Ekonomi Universitas Muria Kudus yang telah membantu penulis selama menempuh studi.

6. Orang Tua Tercinta yang telah memberikan doa serta dorongan baik material maupun spiritual, sehingga skripsi ini dapat terselesaikan.
7. Kakak serta saudara seluruh keluarga yang telah memberikan semangat dalam penyusunan skripsi.
8. Teman dan sahabat seperjuangan yang tidak bisa saya sebutkan satu per satu yang telah memberikan banyak bantuannya serta saling menyemangati dalam penyusunan skripsi.

Penulis menyadari bahwa masih banyak kekurangan dan kelemahan dalam penyusunan skripsi ini, maka dengan segala kerendahan hati penulis mengharapkan kritik dan saran yang membangun guna menyempurnakan penulisan. Akhir kata penulis berharap agar skripsi ini dapat memberikan manfaat bagi semua pihak.

Kudus, 5 Oktober 2018


Penulis

Silvia Soviani

ABSTRAK

Penelitian ini bertujuan untuk mengetahui pengaruh pergantian auditor, ukuran perusahaan, laba rugi, jenis perusahaan, profitabilitas, dan umur perusahaan terhadap *audit report lag*. Penelitian ini dilakukan pada perusahaan *property* dan *real estate* yang terdaftar di Bursa Efek Indonesia tahun 2013-2016. Metode pengambilan sampel menggunakan teknik *purposive sampling*. Dengan jumlah sampel sebanyak 42 perusahaan. Teknik analisis yang digunakan dalam penelitian ini adalah regresi linear berganda. Berdasarkan hasil analisis ditemukan bahwa pergantian auditor, ukuran perusahaan, laba rugi, jenis perusahaan dan profitabilitas berpengaruh positif terhadap *audit report lag*. Sedangkan variabel umur perusahaan tidak mempengaruhi *audit report lag*.


Kata Kunci : Pergantian auditor, ukuran perusahaan, laba rugi, jenis perusahaan, profitabilitas, dan umur perusahaan, *audit report lag*.



ABSTRACT

The purpose of this study was to determine the effect of the change of auditors, company size, income, type of company, profitability and company age to the audit report lag. This research was conducted on property and real estate companies listed on the Indonesian Stock Exchange in 2013-2016. The sampling method using purposive sampling technique, with a total 42 companies. The analysis technique used in multiple linear regression. Based on the analysis found that change of auditors, company size, income, type of company, profitability has a positively effect audit report lag. And companies age have a negatively effect to the audit report lag.

Keywords : Auditor change, company size, profit and loss, type of company, profitability, and company age in audit report lag.



DAFTAR ISI


HALAMAN JUDUL.....	i
HALAMAN PENGESAHAN.....	ii
HALAMAN PENGESAHAN.....	iii
SURAT PERNYATAAN.....	iv
MOTTO DAN PERSEMBAHAN.....	v
KATA PENGANTAR.....	vi
ABSTRACT.....	viii
ABSTRAK.....	ix
DAFTAR ISI.....	x
DAFTAR TABEL.....	xiii
DAFTAR GAMBAR.....	xiv
BAB IPENDAHULUAN.....	1
1.1 Latar Belakang.....	1
1.2 Ruang Lingkup.....	5
1.3 Perumusan Masalah.....	6
1.4 Tujuan Penelitian.....	6
1.5 Kegunaan Penelitian.....	7
BAB IITINJAUAN PUSTAKA.....	8
2.1 Landasan Teori.....	8
2.1.1 Teori Keagenan.....	8
2.1.2 Audit Report Lag.....	10
2.1.3 Pergantian Auditor.....	11
2.1.4 Ukuran Perusahaan.....	12
2.1.5 Laba Rugi.....	13
2.1.6 Jenis Perusahaan.....	14
2.1.7 Profitabilitas.....	14
2.1.8 Umur Perusahaan.....	15
2.2 Hasil Penelitian Terdahulu.....	16

2.3	Kerangka Pemikiran	20
2.4	Perumusan Hipotesis	21
2.4.1	Pengaruh Pergantian Auditor Terhadap <i>Audit Report Lag</i>	21
2.4.2	Pengaruh Ukuran Perusahaan Terhadap <i>Audit Report Lag</i>	22
2.4.3	Pengaruh Laba Rugi Terhadap <i>Audit Report Lag</i>	23
2.4.4	Pengaruh Jenis Perusahaan Terhadap <i>Audit Report Lag</i>	23
2.4.5	Pengaruh Profitabilitas Terhadap <i>Audit Report Lag</i>	24
2.4.6	Pengaruh Umur Perusahaan Terhadap <i>Audit Report Lag</i>	25
BAB III METODE PENELITIAN		27
3.1	Rancangan penelitian	27
3.2	Variabel Penelitian dan Definisi Operasional	27
3.2.1	Variabel Dependen (Y) : <i>Audit Report Lag</i>	27
3.2.2	Variabel Independen (X)	28
3.2.2.1	Pergantian Auditor	28
3.2.2.2	Ukuran Perusahaan	28
3.2.2.3	Laba-Rugi	29
3.2.2.4	Jenis Perusahaan	30
3.2.2.5	Profitabilitas	30
3.2.2.6	Umur Perusahaan	31
3.3	Jenis dan Sumber Data	31
3.4	Populasi dan Sample	31
3.5	Metode Pengumpulan Data	33
3.6	Pengolahan Data	33
3.7	Analisis Data	34
3.7.1	Uji Asumsi Klasik	34
3.7.1.1	Uji Normalitas	35
3.7.1.2	Uji Multikolinearitas	35
3.7.1.3	Uji Autokorelasi	36
3.7.1.4	Uji Heterokedastisitas	36
3.7.2	Analisis Regresi Linier Berganda	36
3.7.3	Uji Hipotesis	37

3.7.3.1	Uji Koefisien Determinasi (R^2)	38
3.7.3.2	Uji F / Uji Kelayakan model (<i>Goodness of fit</i>).....	38
BAB IV	HASIL DAN PEMBAHASAN	41
4.1	Deskripsi Obyek Penelitian	41
4.2	Analisis Data	43
4.2.1	Uji Asumsi Klasik	44
4.2.2	Analisis Regresi Berganda	48
4.2.3	Pengujian Statistik.....	51
4.3	Pembahasan.....	55
4.3.1	Pengaruh Pergantian auditor terhadap <i>Audit Report lag</i>	55
4.3.2	Pengaruh ukuran perusahaan terhadap <i>Audit Report lag</i>	56
4.3.3	Pengaruh Laba rugi terhadap <i>Audit Report lag</i>	57
4.3.4	Pengaruh Jenis perusahaan terhadap <i>Audit Report lag</i>	58
4.3.5	Pengaruh profitabilitas terhadap <i>Audit Report lag</i>	59
4.3.6	Pengaruh Umur perusahaan terhadap <i>Audit Report lag</i>	60
BAB V	PENUTUP.....	62
5.1	Kesimpulan.....	62
5.2	Keterbatasan Penelitian	63
5.3	Saran.....	63
DAFTAR PUSTAKA		66

DAFTAR TABEL

Tabel 2.1 Ringkasan Penelitian terdahulu.....	16
Tabel 3.1 Jumlah sample perusahaan.....	41
Tabel 4.1 Hasil Analisis Deskriptif Statistik.....	42
Tabel 4.2 Uji Kolmogorov smirnov.....	45
Tabel 4.3 Hasil Uji Multikolinieritas.....	46
Tabel 4.4 Uji glejser heteroskedastisitas.....	48
Tabel 4.6 Hasil Analisis Regresi Berganda.....	49
Tabel 4.7 Hasil Uji t.....	51
Tabel 4.8 Hasil Uji Signifikansi Secara Simultan.....	54
Tabel 4.9 Hasil Koefisien Determinasi.....	54



DAFTAR GAMBAR

Gambar 2.1 Kerangka Pemikiran.....	20
Gambar 4.1 Scatterplot Heteroskedastisitas.....	47



DAFTAR LAMPIRAN

- Lmpiran 1. Data Nama Perusahaan
- Lampiran 2. Lampiran data perusahaan
- Lampiran 3. Output data SPSS 23
- Lampiran 4. Data Distribusi
- Lampiran 5. Data Tabulasi

