



**ANALISIS PERBANDINGAN KINERJA KEUANGAN PT INDOFOOD  
SUKSES MAKSMUR TBK DENGAN PT MAYORA INDAH TBK**

**Oleh :**

**ANGGA BAGUS SUSANTO**

**2014 – 11 – 099**

**PROGRAM STUDI MANAJEMEN  
FAKULTAS EKONOMI DAN BISNIS**

**UNIVERSITAS MURIA KUDUS**

**TAHUN 2018**





**ANALISIS PERBANDINGAN KINERJA KEUANGAN PT INDOFOOD  
SUKSES MAKMUR TBK DENGAN PT MAYORA INDAH TBK**

Skripsi ini diajukan sebagai salah satu syarat untuk menyelesaikan jenjang  
pendidikan Strata satu (S1) pada Fakultas Ekonomi dan Bisnis

Universitas Muria Kudus

Oleh :

**ANGGA BAGUS SUSANTO**

**2014-11-099**

**PROGRAM STUDI MANAJEMEN  
FAKULTAS EKONOMI DAN BISNIS  
UNIVERSITAS MURIA KUDUS**

**TAHUN 2018**

**ANALISIS PERBANDINGAN KINERJA KEUANGAN PT INDOFOOD  
SUKSES MAKMUR TBK DENGAN PT MAYORA INDAH TBK**


Skripsi ini telah disetujui dan dipertahankan dihadapan Tim Penguji Ujian Skripsi  
Fakultas Ekonomi dan Bisnis Universitas Muria Kudus

Tanggal **08 AGUSTUS** 2018

Mengetahui,


Ketua Program Studi Manajemen

Pembimbing I



**(Agung Subono, SE., M.Si)**

NIDN. 0520017602



**(Drs. H.M. Masruri, MM)**

NIDN. 0601085601

Mengetahui,


Dekan Fakultas Ekonomi dan Bisnis

Pembimbing II



**(Dr. H. Mochamad Edris, Drs., MM)**

NIDN. 0618066201



**(Noor Azis, SE., MM)**

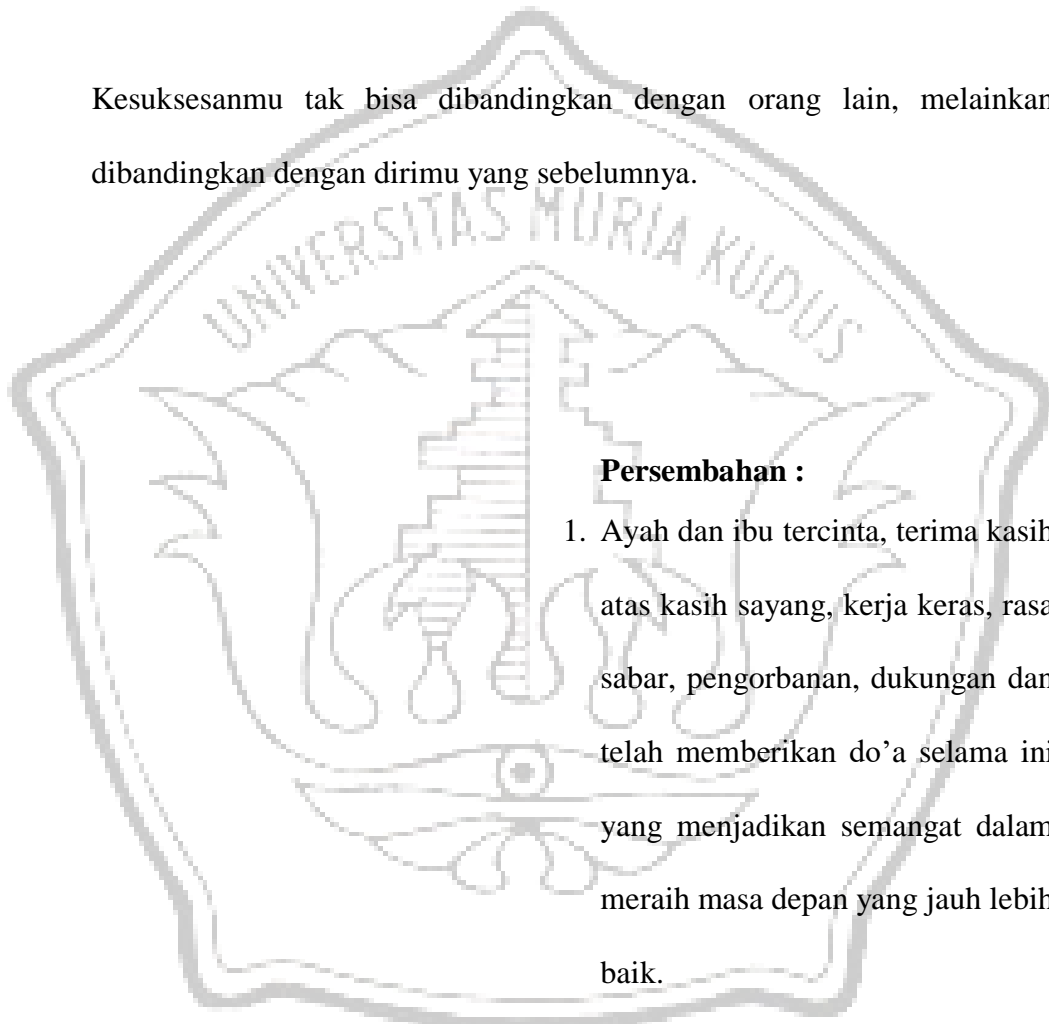
NIDN. 0609107501

## MOTTO DAN PERSEMBAHAN

### **Motto :**

Bermimpilah. Untuk Jadi Maju Memang Banyak Hambatan, Kecewa Satu Menit Dua Menit Bolehlah Tetapi Setelah Itu Harus Bangkit Lagi, Karena Tuhan Akan Memeluk Mimpi-Mimpimu Itu.

Kesuksesanmu tak bisa dibandingkan dengan orang lain, melainkan dibandingkan dengan dirimu yang sebelumnya.



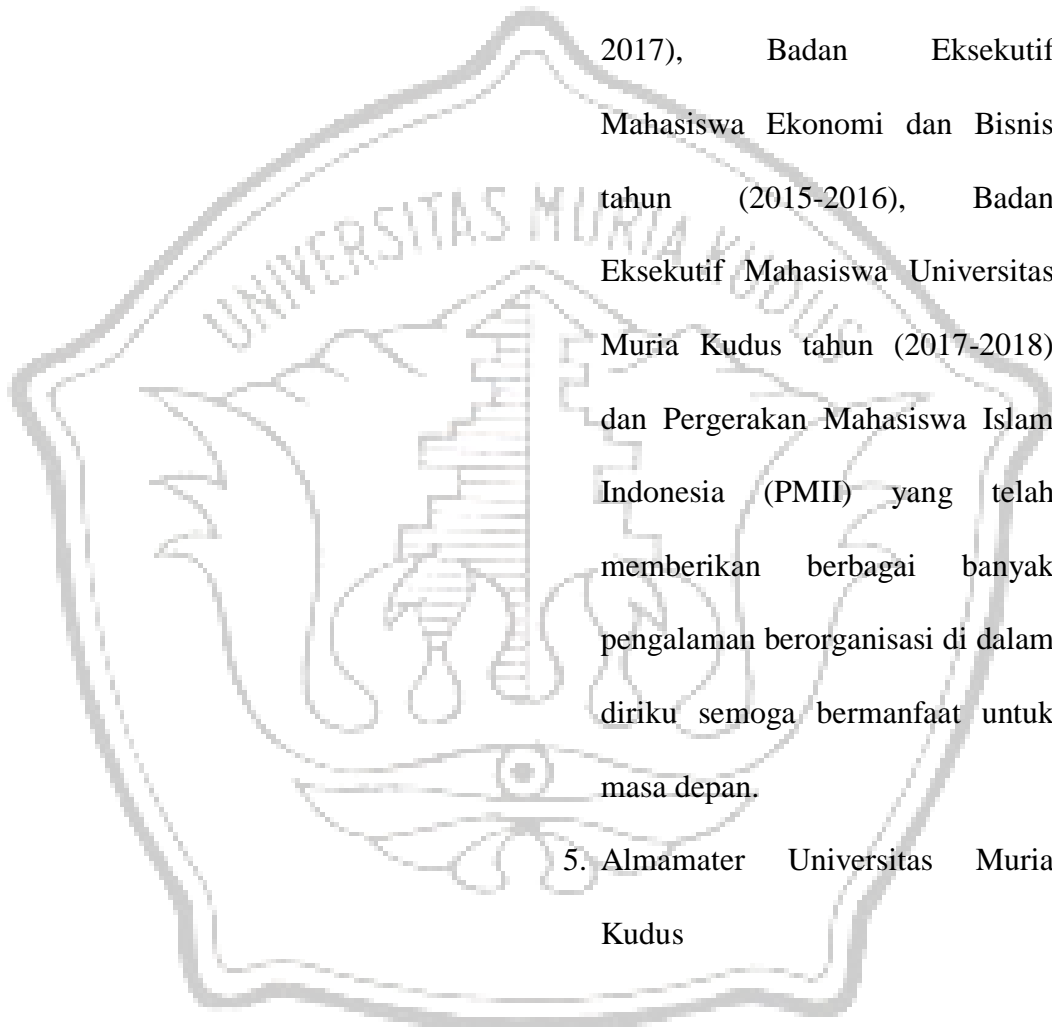
### **Persembahan :**

1. Ayah dan ibu tercinta, terima kasih atas kasih sayang, kerja keras, rasa sabar, pengorbanan, dukungan dan telah memberikan do'a selama ini yang menjadikan semangat dalam meraih masa depan yang jauh lebih baik.
2. Kakak yang selalu mendukung dan memberikan rasa semangat dalam diriku.
3. Sahabat sahabatku dimana yang mejadi tempat keluh kesah dan

penyemangat dalam diriku selama ini.

4. Teman-temaku berorganisasi di dalam Himpunan Mahasiswa Jurusan Manajemen tahun (2016-2017), Badan Eksekutif Mahasiswa Ekonomi dan Bisnis tahun (2015-2016), Badan Eksekutif Mahasiswa Universitas Muria Kudus tahun (2017-2018) dan Pergerakan Mahasiswa Islam Indonesia (PMII) yang telah memberikan berbagai banyak pengalaman berorganisasi di dalam diriku semoga bermanfaat untuk masa depan.

5. Almamater Universitas Muria Kudus



## KATA PENGANTAR

Alhamdulillahirobbil'alamin, puji dan syukur penulis ucapkan kepada ALLAH SWT atas ridho, rahmat serta hidayahNya sehingga penulis dapat menyelesaikan skripsi yang berjudul “Analisis Perbandingan Kinerja Keuangan PT Indofood Sukses Makmur Tbk dengan PT Mayora Indah Tbk” dengan lancar dan baik. Skripsi ini disusun guna dalam rangka untuk menyelesaikan program studi strata satu (S1) pada Program Studi Manajemen Fakultas Ekonomi dan Bisnis Universitas Muria Kudus.

Pada kesempatan kali ini penulis dalam menyusun skripsi tidak luput untuk senantiasa mengucapkan beribu terima kasih kepada pihak yang telah memberikan dukungan dan bantuan yang berharga kepada penulis sehingga dapat menyusun skripsi ini. Oleh karena itu, terima kasih kepada :

1. Bapak Dr. H. Mochammad Edris, Drs., MM selaku Dekan Fakultas Ekonomi Dan Bisnis Universitas Muria Kudus yang sudah memberikan ijin kepada penulis untuk mengadakan sebuah penelitian.
2. Bapak Agung Subono, SE., MSi selaku Ketua Program Studi Manajemen Fakultas Ekonomi Dan Bisnis Universitas Muria Kudus yang sudah memberikan ijin kepada penulis untuk mengadakan sebuah penelitian dalam penulisan skripsi ini.
3. Bapak Drs. H. M. Masruri, MM selaku Dosen Pembimbing I yang telah senantiasa meluangkan waktu dan dengan kesabaran memberikan

masukan, mengoreksi, dan arahan yang bermanfaat kepada penulis agar skripsi ini terselesaikan dengan baik dan benar.


4. Bapak Noor Azis, SE., MM selaku Dosen Pembimbing II yang telah senantiasa meluangkan waktu dan dengan kesabaran serta keikhlasan dalam memberikan bimbingan dan arahan dalam menyelesaikan skripsi ini.
5. Bapak, Ibu dosen dan Staf pengajar di Fakultas Ekonomi Dan Bisnis Universitas Muria Kudus yang selama empat tahun ini sudah memberikan bekal berbagai ilmu pengetahuan kepada penulis sehingga dapat menyelesaikan skripsi ini.
6. Penulis mengucapkan terima kasih yang sangat mendalam dari hati, penulis haturkan kepada Bapak, Ibu dan Kakakku yang telah memberikan kasih sayang, do'a, perhatian dan dorongan sehingga dapat menyelesaikan skripsi ini.
7. Teman-teman, sahabat-sahabat dan semua pihak yang tidak bisa disebutkan satu persatu, penulis mengucapkan terima kasih telah memberikan semangat, dukungan, masukan serta mendo'akan baik susah maupun senang sehingga penulis dapat menyelesaikan skripsi ini.

Semoga segala kebaikan dan bantuan yang sudah di berikan kepada penulis mendapatkan balasan dari ALLAH SWT. Penulis menyadari bahwa skripsi ini masih terdapat berbagai kekurangan sehingga penulis mengarapkan kritik, saran serta masukan yang membangun untuk menyempurnakan skripsi ini.



Semoga skripsi ini dapat bermanfaat bagi pembaca serta semua pihak yang nantinya membutuhkan. Amin

Kudus, 2018



Penulis

**Angga Bagus Susanto**

**2014-11-099**

**ANALISIS PERBANDINGAN KINERJA KEUANGAN PT INDOFOOD  
SUKSES MAKMUR TBK DENGAN PT MAYORA INDAH TBK**

Angga Bagus Susanto

2014-11-099

Pembimbing 1: Drs. H. M. Masruri, MM

2 : Noor Azis, SE., MM

**UNIVERSITAS MURIA KUDUS**

**FAKULTAS EKONOMI DAN BISNIS PROGRAM STUDI MANAJEMEN**

**ABSTRAK**

Kinerja keuangan dapat berperan dalam kelangsungan proses perusahaan. Penilaian kinerja keuangan dapat diukur menggunakan rasio keuangan. Tujuan dalam penelitian ini untuk menganalisis perbandingan kinerja keuangan PT Indofood Sukses Makmur Tbk dengan PT Mayora Indah Tbk. Penelitian ini merupakan jenis penelitian deskriptif kuantitatif karena penelitian ini dilakukan dengan cara melakukan pengumpulan data dari Bursa Efek Indonesia dan laporan keuangan. Hasil penelitian menunjukkan bahwa rasio likuiditas berdasarkan *current ratio*, *quick ratio* dan *cash ratio* selama tiga tahun PT Mayora Indah Tbk lebih baik bila dibandingkan dengan PT Indofood Sukses Makmur Tbk. Rasio profitabilitas berdasarkan GPM, NPM, ROA dan ROE selama tiga tahun PT Indofood Sukses Makmur Tbk dengan PT Mayora Indah Tbk tidak ada yang lebih baik atau kedua perusahaan sama. Rasio solvabilitas berdasarkan *debt to assets ratio* selama tiga tahun PT Indofood Sukses Makmur Tbk lebih baik dibandingkan dengan PT Mayora Indah Tbk.

Kata Kunci : Kinerja Keuangan, Likuiditas, Profitabilitas, Solvabilitas

***COMPARATIVE ANALYSIS OF FINANCIAL PERFORMANCE PT  
INDOFOOD SUKSES MAKMUR TBK WITH PT MAYORA INDAH TBK***

Angga Bagus Susanto

2014-11-099

Pembimbing 1 : Drs. H.M. Masruri., MM

2 : Noor Azis, SE., MM

**UNIVERSITY MURIA KUDUS**

**STUDY PROGRAM MANAGEMENT FACULTY OF ECONOMICS AND  
BUSINESS**

**ABSTRACT**

*Financial performance can play a role in the continuity of the company's process. The assessment of financial performance can be measured using financial ratios. The purpose of this study is to analyze the comparison of financial performance PT Indofood Sukses Makmur Tbk with PT Mayora Indah Tbk. Research is a type of descriptive quantitative research because his research is done by doing data collection from Indonesia stock exchange and financial statements. The results of the research show that the liquidity ratios based on current ratios, quick ratios, and cash ratios for three years PT Mayora Indah Tbk better than PT Indofood Sukses Makmur Tbk. Profitability ratios based on GPM, NPM, ROA, and ROE for three years PT Indofood sukses makmur Tbk with PT Mayora Indah Tbk nothing more good or second per. Solvency ratio based on debt to assets ratio fpr three years PT Indofood Sukses Makmur Tbk better than PT Mayora Indah Tbk.*

*Keywords : Financial Performance, Liquidity, Profitability, Solvency*

## DAFTAR ISI

	Hala
man	
HALAMAN JUDUL .....	i
HALAMAN PENGESAHAN .....	ii
MOTTO DAN PERSEMBAHAN.....	iii
KATA PENGANTAR.....	v
ABSTRAK.....	viii
ABSTRACT .....	ix
DAFTAR ISI .....	x
DAFTAR TABEL .....	xv
DAFTAR GAMBAR.....	
xvii	
BAB I PENDAHULUAN	
1.1 Latar Belakang .....	1
1.2 Ruang Lingkup .....	6
1.3 Perumusan Masalah .....	7
1.4 Tujuan Penelitian .....	7
1.5 Manfaat Penelitian .....	8

## BAB II TINJAUAN PUSTAKA

2.1 Kinerja Keuangan.....	10
2.2 Laporan Keuangan .....	11
2.2.1 Pengertian Laporan Keuangan .....	11
2.2.2 Tujuan Laporan Keuangan .....	12
2.2.3 Karakteristik Laporan Keuangan .....	13
2.2.4 Bentuk-bentuk Laporan Keuangan.....	17
2.2.4.1 Neraca .....	17
2.2.4.2 Laporan Laba Rugi .....	20
2.2.5 Jenis-jenis Teknik Analisis Laporan Keuangan .....	22
2.3 Rasio Keuangan.....	23
2.3.1 Pengertian Rasio Keuangan .....	23
2.3.2 Rasio Likuiditas.....	24
2.3.3 Rasio Profitabilitas .....	26
2.3.4 Rasio Solvabilitas .....	28
2.4 Tinjauan Penelitian Terdahulu .....	29
2.5 Kerangka Pemikiran Teoritis.....	32

## BAB III METODE PENELITIAN

3.1 Rancangan Penelitian.....	33
3.2 Variabel Penelitian.....	33
3.2.1 Jenis Variabel Penelitian.....	33
3.2.2 Definisi Operasional .....	34
3.3 Jenis Dan Sumber Data.....	36
3.4 Pengumpulan Data.....	36
3.5 Pengolahan Data.....	37
3.6. Analisis Data.....	37
3.6.1 Analisis Deskriptif .....	37
3.6.2 Analisis Kuantitatif.....	38
<b>BAB IV HASIL DAN PEMBAHASAN</b>	
4.1 Gambaran Umum Obyek Penelitian.....	40
4.1.1 PT Indofood Sukses Makmur Tbk.....	40
4.1.2 PT Mayora Indah Tbk.....	43
4.2 Penyajian Data .....	46
4.2.1 Aktiva Lancar .....	46
4.2.2 Hutang Lancar .....	48
4.2.3 Persediaan.....	50

4.2.4 Kas.....	52
4.2.5 Laba Kotor.....	54
4.2.6 Penjualan.....	55
4.2.7 Laba Bersih.....	57
4.2.8 Total Asset.....	59
4.2.9 Modal.....	60
4.2.10 Total Hutang.....	62
4.2.11 Laba Bersih Setelah Pajak.....	64
4.3 Analisis Data.....	66
4.3.1 Analisis Rasio Likuiditas.....	66
4.3.2 Analisis Rasio Profitabilitas.....	74
4.3.3 Analisis Rasio Solvabilitas.....	85
4.4 Pembahasan.....	89
4.4.1 Rasio Likuiditas.....	90
4.4.2 Rasio Profitabilitas.....	92
4.4.3 Rasio Solvabilitas.....	95

## BAB V KESIMPULAN DAN SARAN

5.1 Kesimpulan.....	96
---------------------	----

5.2 Saran .....	97
DAFTAR PUSTAKA.....	99
LAMPIRAN .....	





## DAFTAR TABEL

Tabel	Hala
man	
1.1 Survey <i>Corporate Image Award</i> .....	5
3.1 Standart Rata-rata Industri .....	39
4.1 Jenis dan Produk Barang PT Indofood Sukses Makmur Tbk .....	42
4.2 Jenis dan Produk Barang PT Mayora Indah Tbk .....	45
4.3 Aktiva Lancar .....	47
4.4 Hutang Lancar .....	49
4.5 Persediaan .....	51
4.6 Kas .....	53
4.7 Laba Kotor .....	54
4.8. Penjualan .....	56
4.9 Laba Bersih .....	57
4.10 Total Asset .....	59
4.11 Modal .....	61
4.12 Total Hutang .....	63
4.13 Laba Bersih Setelah Pajak .....	65

4.14 <i>Current Ratio</i> .....	67
4.15 <i>Quick Ratio</i> .....	69
4.16 <i>Cash Ratio</i> .....	72
4.17 <i>Gross Profit Margin</i> .....	75
4.18 <i>Net Profit Margin</i> .....	77
4.19 <i>Retrun On Assets</i> .....	80
4.20 <i>Retrun On Equity</i> .....	83
4.21 <i>Debt To Assets Ratio</i> .....	86
4.22 <i>Perbandingan Kinerja Keuangan</i> .....	89



## DAFTAR GAMBAR

Gambar	Halaman
2.1 Kerangka Pemikiran Teoritis .....	32
4.1 <i>Current Ratio</i> .....	68
4.2 <i>Quick Ratio</i> .....	70
4.3 <i>Cash Ratio</i> .....	73
4.4. <i>Gross Profit Margin</i> .....	76
4.5 <i>Net Profit Margin</i> .....	78
4.6 <i>Retrun On Assets</i> .....	81
4.7 <i>Retrun On Equity</i> .....	84
4.8 <i>Debt To Assets Ratio</i> .....	87