



**PENGARUH *CURRENT RATIO*, *LEVERAGE*,
DAN RETURN ON EQUITY TERHADAP *PRICE
EARNING RATIO* PADA PERUSAHAAN *PAPER
AND ALLIED PRODUCTS* YANG TERDAFTAR
DI BEI**

Skripsi ini diajukan sebagai salah satu syarat
untuk menyelesaikan jenjang pendidikan
Strata satu (S1) pada Fakultas Ekonomi
Universitas Muria Kudus





Diajukan oleh :

Nivika Sherin Aulia
NIM. 2014-11-214

**PROGRAM STUDI MANAJEMEN
FAKULTAS EKONOMI DAN BISNIS
UNIVERSITAS MURIA KUDUS
TAHUN 2018**

**PENGARUH *CURRENT RATIO*, *LEVERAGE*,
DAN RETURN ON EQUITY TERHADAP *PRICE EARNING RATIO*
PADA PERUSAHAAN *PAPER AND ALLIED PRODUCTS* YANG
TERDAFTAR DI BEI**

**Skripsi ini telah disetujui dan dipertahankan dihadapan Tim Penguji Ujian
Skripsi Fakultas Ekonomi dan Bisnis Universitas Muria Kudus**

<p>Mengetahui, Ketua ProgDi</p>  <p><u>AGUNG SUBONO, SE, M.Si</u> NIDN. 0520017602</p>	<p style="text-align: right;">Kudus, 2018</p> <p>Pembimbing I</p>  <p><u>Drs. H. M. MASRURI, MM</u> NIDN. 0601085601</p>
<p>Mengetahui, Dekan</p>  <p><u>Dr. H. MOCHAMAD EDRIS, Drs, MM</u> NIDN. 0618066201</p>	<p>Pembimbing II Pembimbing II</p>  <p><u>AGUNG SUBONO, SE, M.Si</u> NIDN. 0520017602</p>

MOTO DAN PERSEMBAHAN

1. Mereka itulah orang yang dibalasi dengan martabat yang tinggi (dalam surga) karena kesabaran mereka dan mereka disambut dengan penghormatan dan ucapan selamat di dalamnya (Q.S. Al-Furqaan, 75)
2. Barang siapa yang taat kepada Allah dan Rasul-Nya dan bertaqwa kepada-Nya, maka mereka adalah orang-orang yang mendapat kemenangan. (QS. An-Nuur ayat 52)



PERSEMBAHAN :

1. Orangtuaku
2. Teman-teman
3. Almamater UMK

KATA PENGANTAR

Dengan segala kerendahan hati, pertama-tama penulis memanjatkan puji syukur kepada Allah SWT, karena atas rahmat dan pertolongan-Nya penulis dapat menyelesaikan skripsi ini dengan judul **PENGARUH *CURRENT RATIO*, *LEVERAGE*, DAN *RETURN ON EQUITY* TERHADAP *PRICE EARNING RATIO* PADA PERUSAHAAN *PAPER AND ALLIED PRODUCTS* YANG TERDAFTAR DI BEI**. Skripsi ini disusun sebagai salah satu syarat untuk menyelesaikan studi program Strata Satu (S1) Fakultas Ekonomi Universitas Muria Kudus.

Dalam kesempatan pula penulis menyampaikan terima kasih kepada semua pihak yang telah banyak membantu penulis selama penyusunan skripsi ini, terutama kepada:

1. Bapak Dr. H. Mochamad Edris, Drs, MM, selaku Dekan Fakultas Ekonomi dan Bisnis, Universitas Muria Kudus yang telah memberi ijin untuk mengadakan penelitian dalam penulisan skripsi ini.
2. Bapak Agung Subono, SE, M.Si selaku ketua ProgDi Manajemen Fakultas Ekonomi Universitas Muria Kudus yang telah memberi menyetujui judul serta melakukan penelitian, serta selaku Dosen pembimbing II yang telah banyak memberikan petunjuk, bimbingan dan arahan hingga terselesaikannya penulisan skripsi ini.
3. Bapak Drs. H. M. Masruri, MM, selaku dosen pembimbing I yang telah banyak memberikan petunjuk, bimbingan dan arahan hingga terselesaikannya penulisan skripsi ini.

4. Bapak dan Ibu dosen Fakultas Ekonomi Universitas Muria Kudus yang telah banyak memberikan bekal ilmu kepada penulis.
5. Karyawan tata usaha Fakultas Ekonomi Universitas Muria Kudus yang telah banyak membantu hingga tersusunnya penulisan skripsi ini.
6. Bapak dan ibu serta keluargaku yang telah memberikan dukungan dan semangat.
7. Pihak-pihak yang telah memberikan bantuan dalam bentuk apapun untuk penulisan skripsi ini.

Akhir kata penulis menyadari bahwa skripsi ini masih jauh dari sempurna, karena itu penulis akan bersenang hati untuk menerima kritik dan saran. Semoga skripsi ini bermanfaat. Amin.

Kudus, 2018

Nivika Sherin Aulia

ABSTRAK

PENGARUH *CURRENT RATIO*, *LEVERAGE*, DAN *RETURN ON EQUITY* TERHADAP *PRICE EARNING RATIO* PADA PERUSAHAAN *PAPER AND ALLIED PRODUCTS* YANG TERDAFTAR DI BEI

Nivika Sherin Aulia
NIM. 2014-11-214

Pembimbing 1. Drs, H. M. Masruri, MM
2. Agung Subono, SE, MS.i

Penelitian ini bertujuan menguji *Current Ratio*, *Leverage*, dan *Return on Equity* berpengaruh signifikan terhadap *Price Earning Ratio* (PER) pada *Paper and Allied Products* di BEI periode 2014-2016 baik secara parsial maupun secara berganda. Pengumpulan data menggunakan dokumentasi, menggunakan data laporan keuangan tahun 2014-2016 diperoleh melalui internet dengan situs <http://www.idx.co.id>. *Current Ratio* berpengaruh positif signifikan terhadap *Price Earning Ratio* (PER) pada *Paper and Allied Products* di BEI periode 2014-2016. Analisis data yang digunakan analisis regresi berganda, uji t, uji F, dan koefisien determinasi. Hasil penelitian menyimpulkan bahwa baik secara parsial maupun berganda *Current Ratio*, *Leverage*, dan *Return on Equity* berpengaruh positif signifikan terhadap *Price Earning Ratio* (PER) pada *Paper and Allied Products* di BEI periode 2014-2016.

Kata Kunci : *Current Ratio*, *Leverage*, dan *Return on Equity*, *Price Earning Ratio* (PER)

ABSTRACT

The INFLUENCE of CURRENT RATIO, LEVERAGE, and RETURN ON EQUITY AGAINST the PRICE EARNING RATIO on COMPANY PAPER AND ALLIED PRODUCTS REGISTERED in BEI

*Nivika Sherin Aulia
NIM. 2014-11-214*

Advisor *1. Drs, H. M. Masruri, MM
2. Agung Subono, SE, MS.i*

This research aims to test the Current Ratio, Leverage, and Return on Equity significantly influential against the Price Earning Ratio (PER) on the Paper and Allied Products in BEI 2014-2016 period either partially or in multiple. Data collection using the documentation, use data financial report 2014-2016 retrieved through the internet site [http://www. idx. co. id](http://www.idx.co.id). Current Ratio positive significant effect against the Price Earning Ratio (PER) on the Paper and Allied Products in BEI 2014-2016 period. The data analysis used multiple regression analysis, t-test, F-test, and the coefficient of determination. Results of the study concluded that neither partially nor multiple Current Ratio, Leverage, and Return on Equity significantly positive effect against the Price Earning Ratio (PER) on the Paper and Allied Products in BEI 2014-2016 period.

Keywords: *Current Ratio, Leverage, and Return on Equity, Price Earning Ratio (PER)*

DAFTAR ISI

	Halaman
HALAMAN JUDUL	i
HALAMAN PENGESAHAN.....	ii
MOTTO .DAN PERSEMBAHAN.....	iii
KATA PENGANTAR	iv
RINGKASAN / ABSTRAKSI	vi
DAFTAR ISI	viii
DAFTAR TABEL	xii
DAFTAR GAMBAR	xi
DAFTAR LAMPIRAN	xiii
BAB I. PENDAHULUAN	1
1.1. Latar Belakang	1
1.2. Ruang Lingkup	4
1.3. Perumusan Masalah	4
1.4. Tujuan Penelitian	6
1.5. Kegunaan Penelitian	7
BAB II. TINJAUAN PUSTAKA	6
2.1. Saham	7
2.2. <i>Leverage</i>	9
2.3. <i>Return on Equity</i>	13
2.4. <i>Price Earning Ratio</i> (PER)	14
2.5. Tinjauan Penelitian Terdahulu	10
2.6. Kerangka Pemikiran	19
2.7. Hipotesis	20
BAB. III. METODE PENELITIAN	22
3.1. Rancangan Penelitian	22
3.2. Variabel Penelitian	22
3.2.1. Variabel Penelitian	22
3.2.2. Definisi Operasional Variabel	23
3.3. Jenis Sumber Data	25

3.4. Populasi dan Sampel	25
3.5. Pengumpulan Data	26
3.6. Pengolahan Data	26
3.7. Analisis Data	27
3.7.1. Analisis Deskriptif	27
3.7.2. Analisis Kuantitatif	27
BAB IV. HASIL DAN PEMBAHASAN	33
4.1. Gambaran Umum Obyek Penelitian	31
4.2. Perusahaan Industri (<i>Paper and Allied Products</i>) do Bursa Efek Indonesia)	33
4.3. Penyajian Data	41
4.4. Deskripsi Variabel	49
4.5. Analisis Data	52
4.6. Pembahasan	58
BAB V. KESIMPULAN DAN SARAN	61
5.1. Kesimpulan	61
5.2. Saran	61
DAFTAR PUSTAKA	63
LAMPIRAN	

DAFTAR TABEL

	Halaman
Tabel 4.1. Aktiva Lancar Perusahaan Paper and Allied Product yang terdaftar di BEI periode 2014-2016.	41
Tabel 4.2. Hutang Lancar Perusahaan Paper and Allied Product yang terdaftar di BEI periode 2014-2016.	42
Tabel 4.3. Total Hutang Perusahaan Paper and Allied Product yang terdaftar di BEI periode 2014-2016.	43
Tabel 4.4. Ekuitas (Modal Sendiri) Perusahaan Paper and Allied Product yang terdaftar di BEI periode 2014-2016.	44
Tabel 4.5. Laba Setelah Pajak Perusahaan Paper and Allied Product yang terdaftar di BEI periode 2014-2016.	45
Tabel 4.6. Total Equity Perusahaan Paper and Allied Product yang terdaftar di BEI periode 2014-2016.	46
Tabel 4.7. Harga per Lembar Saham Perusahaan Paper and Allied Product yang terdaftar di BEI periode 2014-2016.	47
Tabel 4.8. Laba per Lembar Saham Perusahaan Paper and Allied Product yang terdaftar di BEI periode 2014-2016.	48
Tabel 4.9. Current Ratio Perusahaan Paper and Allied Product yang terdaftar di BEI periode 2014-2016.	49
Tabel 4.10. Leverage Perusahaan Paper and Allied Product yang terdaftar di BEI periode 2014-2016.	50
Tabel 4.11. Return on Equity Perusahaan Paper and Allied Product yang terdaftar di BEI periode 2014-2016.	51
Tabel 4.12. Price Earning Ratio (PER) Perusahaan Paper and Allied product yang terdaftar di BEI periode 2014-2016.	52
Tabel 4.13. Hasil Analisis Regresi	53
Tabel 4.18 Hasil Koefisien Determinasi	57

DAFTAR GAMBAR

	<i>Halaman</i>
Gambar 2.1. Kerangka Pemikiran Teoritis	19

