



**PENGARUH PERPUTARAN KAS, PERPUTARAN PIUTANG,  
PERPUTARAN PERSEDIAAN DAN PERPUTARAN AKTIVA  
TERHADAP PROFITABILITAS PADA PERUSAHAAN *FOOD  
AND BEVERAGES* YANG TERDAFTAR DI BURSA EFEK  
INDONESIA TAHUN 2011-2014**

Skripsi ini diajukan sebagai salah satu syarat  
untuk menyelesaikan jenjang pendidikan  
Strata Satu (S1) pada Fakultas Ekonomi  
Universitas Muria Kudus

Oleh :

**FAJAR AYU MAGHFIROH**

NIM 2011-12-106

**PROGRAM STUDI AKUNTANSI  
FAKULTAS EKONOMI  
UNIVERSITAS MURIA KUDUS  
TAHUN 2015**

**PENGARUH PERPUTARAN KAS, PERPUTARAN PIUTANG,  
PERPUTARAN PERSEDIAAN DAN PERPUTARAN AKTIVA  
TERHADAP PROFITABILITAS PADA PERUSAHAAN *FOOD AND  
BEVERAGES* YANG TERDAFTAR DI BURSA EFEK INDONESIA  
TAHUN 2011-2014**

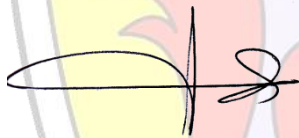
Skripsi ini telah disetujui dan dipertahankan dihadapan Tim Penguji

Ujian Skripsi Fakultas Ekonomi Universitas Muria Kudus

Kudus, .....

Mengetahui

Ketua Program Studi Akuntansi



**Sri Mulyani, SEI, M.Si**  
NIS. 0610701000001224

Pembimbing I



**Ashari, SE, M.Si, AK, CA, CPA**  
NIS. 0610701000001162

Mengetahui

Dekan



**Dr. H. Mochamad Edris, Drs, MM**  
NIS.0610702010101021

Pembimbing II



**Nita Andriyani B. SE, M.Si, Akt, BKP, CA**  
NIS. 0610701000001258

## SURAT PERNYATAAN

Saya yang bertanda tangan di bawahini:

Nama : Fajar Ayu MAghfiroh

NIM : 2011-12-106

Jurusan/Program Studi : Akuntansi

Fakultas : Ekonomi

Menyatakan dengan sebenarnya bahwa skripsi ini benar-benar merupakan hasil karya saya sendiri, bebas dari peniruan terhadap karya orang lain. Kutipan pendapat dan tulisan orang lain ditunjuk sesuai dengan cara-cara penulisan cara ilmiah yang berlaku.

Apabila dikemudian hari terbukti atau dapat dibuktikan bahwa dalam skripsi ini terkandung ciri-ciri plagiat dan bentuk-bentuk peniruan lain yang dianggap melanggar peraturan, maka saya bersedia menerima sanksi atas perbuatan tersebut.

Kudus, 26 Agustus 2015

Yang membuat pernyataan



**Fajar Ayu Maghfiroh**  
NIM 2011-12-106

## MOTTO

إِنَّ مَعَ الْعُسْرِ يُسْرًا {٦} فَإِذَا فَرَغْتَ فَانصَبْ {٧} وَإِلَىٰ رَبِّكَ  
فَارْغَبْ {٨}

*Artinya : "Sesungguhnya sesudah kesulitan ada kemudahan.  
Maka apabila kamu telah selesai dari suatu urusan,  
kerjakanlah dengan sungguh-sungguh urusan yang lain dan  
hanya kepada tuhan seharusnya kamu berharap" (Q.S Al  
Insyirah : 6-8)*

*"Man jadda wajada"*

*Barang siapa yang bersungguh-sungguh maka dapatlah ia*

## PERSEMBAHAN

*Bismillahirrohmanirrohim*

*Dengan ini saya persembahkan karya ini untuk:*

- ❖ *Allah SWT atas karunia dan ridho-Nya*
- ❖ *Bapak dan Ibu tercinta, yang tidak pernah berhenti mendoakan anaknya, mengingatkan untuk sholat dan mengaji, selalu sabar, terimakasih atas segala cinta, kasih sayang yang amat sangat tulus untukku. Doa yang selalu Bapak dan Ibu panjatkan untuk kebaikan dan kebahagiaanku. Engkau inspirasiku, motivasiku, dan guru terbaikku, sungguh pencapaian ananda ini tidak akan pernah sebanding dengan segala pengorbanan yang telah Bapak dan Ibu berikan.*
- ❖ *Kakak-kakakku tersayang, yang selalu menyayangiku dengan sepenuh hati, yang menjadi teladan bagiku, dan pelindungku.*
- ❖ *Seluruh keluarga besarku, yang sudah memberikan doa dan motivasi buat keberhasilanku.*
- ❖ *Seluruh dosen Akuntansi FE UMK atas segala ilmu yang sangat bermanfaat.*
- ❖ *Sahabat-sahabatku yang telah memberikan semangat dan membantuku selama ini.*
- ❖ *Untuk Almamater UMK*

## KATA PENGANTAR

*Bismillahirrahmanirrahim*

Segala puji bagi Allah SWT yang telah melimpahkan rahmat, taufiq dan hidayah-Nya, sehingga pada kesempatan ini penulis dapat menyelesaikan skripsi ini. Skripsi yang berjudul **“PENGARUH PERPUTARAN KAS, PERPUTARAN PIUTANG, PERPUTARAN PERSEDIAAN DAN PERPUTARAN AKTIVA TERHADAP PROFITABILITAS PADA PERUSAHAAN *FOOD AND BEVERAGES* YANG TERDAFTAR DI BURSA EFEK INDONESIA TAHUN 2011-2014”**. Ini disusun guna memenuhi salah satu syarat untuk menyelesaikan jenjang pendidikan Strata Satu (S1) pada Fakultas Ekonomi Universitas Muria Kudus.

Dalam penyusunan skripsi ini penulis banyak mendapatkan bimbingan dan saran-saran dari berbagai pihak, sehingga penyusunan skripsi ini dapat terealisasi. Untuk itu penulis menyampaikan terima kasih kepada :

1. Dr. H. Mochamad Edris, Drs, MM., selaku Dekan Universitas Muria Kudus
2. Sri Mulyani, SE, Akt, M.Si selaku Ketua Program Studi Akuntansi Fakultas Ekonomi Universitas Muria Kudus yang telah merestui dalam pembahasan dan penyusunan skripsi ini.
3. Ashari, SE, M.Si, AK, CA, CPA selaku Dosen Pembimbing yang telah bersedia meluangkan waktu, tenaga dan pikiran untuk memberikan bimbingan, pengarahan dalam penyusunan skripsi ini.
4. Nita Andriyani B. SE, M.Si, Akt, BKP, CA selaku Dosen Pembimbing yang telah bersedia meluangkan waktu, tenaga dan pikiran untuk memberikan bimbingan, pengarahan dalam penyusunan skripsi ini.

5. Para dosen dan staf pengajar di lingkungan Universitas Muria Kudus yang membekali berbagai pengetahuan, sehingga penulis mampu menyelesaikan penyusunan skripsi ini.
6. Bapak dan ibuku, serta kakak-kakakku yang senantiasa mendukungku secara langsung maupun tidak langsung telah membantu dalam penyusunan skripsi ini.
7. Sahabat-sahabatku yang secara langsung maupun tidak langsung telah membantu, baik moril maupun materiil dalam penyusunan skripsi ini. Dan semua pihak yang tak dapat disebutkan satu persatu.

Semoga amal baik beliau tersebut di atas dan juga semua pihak yang tidak dapat penulis sebutkan mendapatkan balasan pahala yang berlipat ganda di sisi Allah SWT. *Amien.*

Akhirnya penulis menyadari bahwa penyusunan skripsi ini masih jauh mencapai kesempurnaan dalam arti sebenarnya, namun penulis berharap semoga skripsi ini dapat bermanfaat bagi penulis sendiri dan para pembaca pada umumnya.

Kudus, 26 Agustus 2015

Penulis,



**Fajar Ayu Maghfiroh**  
NIM 2011-12-106

## ABSTRAKSI

Penelitian yang berjudul pengaruh perputaran kas, perputaran piutang, perputaran persediaan dan perputaran aktiva terhadap profitabilitas pada perusahaan *food and beverages* yang terdaftar di Bursa Efek Indonesia tahun 2011-2014 ini bertujuan untuk menguji dan memberikan bukti empiris pengaruh perputaran kas, perputaran piutang, perputaran persediaan dan perputaran aktiva terhadap profitabilitas baik secara parsial maupun secara simultan.

Penelitian ini termasuk dalam penelitian studi empiris yang dilakukan pada perusahaan *food and beverages* yang terdaftar di Bursa Efek Indonesia (BEI) selama periode tahun 2011-2014. Penelitian ini menggunakan 12 perusahaan sebagai sampel dengan 48 pengamatan. Data yang digunakan adalah data sekunder yaitu data laporan keuangan tahunan. Teknik analisis data menggunakan analisis regresi linier berganda, uji t, uji F dan koefisien determinasi.

Hasil penelitian menunjukkan bahwa tidak terdapat pengaruh yang positif perputaran kas, perputaran piutang dan perputaran persediaan secara parsial terhadap profitabilitas perusahaan *food and beverages* yang terdaftar di Bursa Efek Indonesia Tahun 2011-2014. Terdapat pengaruh yang positif perputaran aktiva terhadap profitabilitas perusahaan *food and beverages* yang terdaftar di Bursa Efek Indonesia Tahun 2011-2014. Tidak terdapat pengaruh yang positif perputaran kas, perputaran piutang, perputaran persediaan dan perputaran aktiva terhadap profitabilitas perusahaan *food and beverages* yang terdaftar di Bursa Efek Indonesia Tahun 2011-2014. Sumbangan efektif (kontribusi) variabel independen terhadap variasi (perubahan) profitabilitas (Y) sebesar 12.9%.

Kata Kunci : *Perputaran Kas, Perputaran Piutang, Perputaran Persediaan, Perputaran Aktiva, Profitabilitas.*



## ABSTRACT

*The study, entitled the influence of cash turnover, receivable turnover, inventory turnover and profitability in the activity ratio to food and beverages company listed on the Indonesia Stock Exchange in 2011-2014 aims to test and provide empirical evidence of the influence of cash turnover, receivable turnover, inventory turnover and asset turnover on profitability either partially or simultaneously.*

*This study included research conducted empirical studies on food and beverages company listed on the Indonesia Stock Exchange (BEI) during the period 2011-2014. This study used 12 companies in the sample with 48 observations. The data used is secondary data is data of annual financial statements. Data were analyzed using multiple linear regression analysis, t test, F test and coefficient of determination.*

*The results showed that there was no positive effect turnover of cash, accounts receivable turnover and inventory turnover partially on the profitability of food and beverages company listed on the Indonesia Stock Exchange in 2011-2014. There is a positive influence on the profitability of the company activity ratios food and beverages listed on the Indonesia Stock Exchange Year 2011-2014. There is no positive effect turnover of cash, accounts receivable turnover, inventory turnover and profitability of the company activity ratio to food and beverages that are listed in the Indonesia Stock Exchange Year 2011-2014. Effective contribution (contribution) of independent variables to variations (changes) of profitability (Y) amounted to 12.9%.*

*Keywords: Turnover Cash, Accounts Receivable Turnover, Inventory Turnover, Assets Turnover, Profitability.*

## DAFTAR ISI

	Halaman
<b>HALAMAN JUDUL</b> .....	i
<b>HALAMAN PENGESAHAN</b> .....	ii
<b>SURAT PERNYATAAN</b> .....	iii
<b>MOTTO</b> .....	iv
<b>PERSEMBAHAN</b> .....	v
<b>KATA PENGANTAR</b> .....	vi
<b>ABSTRAKSI</b> .....	viii
<b>ABSTRACT</b> .....	ix
<b>DAFTAR ISI</b> .....	xi
<b>DAFTAR TABEL</b> .....	xv
<b>DAFTAR GAMBAR</b> .....	xvi
<b>DAFTAR LAMPIRAN</b> .....	xvii
<b>BAB I : PENDAHULUAN</b>	
1.1. Latar Belakang .....	1
1.2. Ruang Lingkup .....	7
1.3. Perumusan Masalah .....	7
1.4. Tujuan Penelitian .....	8
1.5. Kegunaan Penelitian .....	9

## BAB II : TINJAUAN PUSTAKA

2.1. <i>Agency Theory</i> .....	11
2.2. Perputaran Kas .....	14
1. Pengertian Kas .....	14
2. Pengertian Perputaran Kas .....	14
3. Faktor yang Mempengaruhi Kas .....	16
4. Pengukuran Perputaran Kas .....	17
5. Pengaruh Perputaran Kas terhadap Profitabilitas .....	18
2.3. Perputaran Piutang .....	19
1. Pengertian Piutang .....	19
2. Pengertian Perputaran Piutang .....	19
3. Pengukuran Perputaran Piutang .....	20
4. Pengaruh Perputaran Piutang terhadap Profitabilitas .....	21
2.4. Perputaran Persediaan .....	22
1. Pengertian Persediaan .....	22
2. Faktor yang Mempengaruhi Persediaan .....	23
3. Pengertian Perputaran Persediaan .....	24
4. Pengukuran Perputaran Persediaan .....	26
5. Pengaruh Perputaran Persediaan terhadap Profitabilitas .....	28
2.5. Perputaran Aktiva .....	29
1. Pengertian Perputaran Aktiva .....	29
2. Pengukuran Perputaran Aktiva .....	30
3. Pengaruh Perputaran Aktiva terhadap Profitabilitas .....	30
2.6. Profitabilitas .....	31
1. Pengertian Profitabilitas .....	31
2. Manfaat Profitabilitas .....	33

3. Pengukuran Profitabilitas .....	34
2.7. Penelitian Terdahulu .....	35
2.8. Kerangka Pemikiran .....	37
2.9. Perumusan Hipotesis.....	38

### **BAB III : METODE PENELITIAN**

3.1. Rancangan Penelitian .....	43
3.2. Definisi Operasional dan Pengukuran Variabel.....	43
3.3. Jenis dan Sumber Data.....	46
3.4. Populasi dan Sampel .....	46
3.5. Pengumpulan Data .....	47
3.6. Pengolahan Data.....	47
3.7. Analisis Data .....	48

### **BAB IV : HASIL DAN PEMBAHASAN**

4.1. Gambaran Umum Obyek Penelitian .....	55
4.2. Deskripsi Data Penelitian .....	57
1. Perputaran Kas (X1).....	57
2. Perputaran Piutang (X2).....	59
3. Perputaran Persediaan (X3).....	61
4. Perputaran aktiva (X4) .....	64
5. Profitabilitas (Y).....	66
4.3. Uji Asumsi Klasik.....	68
1. Uji Multikolinieritas.....	68
2. Uji Heterokedastisitas .....	70
3. Uji Autokorelasi .....	71


4. Uji Normalitas.....	71
4.4. Hasil Analisis Statistik.....	73
1. Analisis Regresi Linier Berganda .....	73
2. Uji t .....	76
3. Uji Statistik F .....	78
4. Koefisien Determinasi.....	79
4.5. Pembahasan.....	81
1. Pengaruh Perputaran Kas terhadap Profitabilitas Perusahaan <i>food and beverages</i> yang terdaftar di Bursa Efek Indonesia Tahun 2011-2014.....	81
2. Pengaruh Perputaran Piutang terhadap Profitabilitas Perusahaan <i>food and beverages</i> yang terdaftar di Bursa Efek Indonesia Tahun 2011-2014.....	82
3. Pengaruh Perputaran Persediaan terhadap Profitabilitas Perusahaan <i>food and beverages</i> yang terdaftar di Bursa Efek Indonesia Tahun 2011-2014.....	84
4. Pengaruh Perputaran aktiva terhadap Profitabilitas Perusahaan <i>food and beverages</i> yang terdaftar di Bursa Efek Indonesia Tahun 2011-2014.....	85
5. Pengaruh Perputaran Kas, Perputaran Piutang, Perputaran Persediaan dan Perputaran Aktiva terhadap Profitabilitas Perusahaan <i>food and beverages</i> yang terdaftar di Bursa Efek Indonesia Tahun 2011-2014.....	86

**BAB V : KESIMPULAN DAN SARAN**

5.1. Kesimpulan .....	88
5.2. Keterbatasan Penelitian.....	89
5.3. Saran.....	90

<b>DAFTAR PUSTAKA</b> .....	91
-----------------------------	----

<b>LAMPIRAN</b> .....	94
-----------------------	----




## DAFTAR TABEL

Tabel	Halaman
2.1 Hasil Penelitian Terdahulu .....	35
3.1 Kaidah Pengambilan Keputusan Uji Autokorelasi.....	49
4.1 Hasil Penentuan Sampel .....	56
4.2 Perusahaan Sampel Penelitian.....	56
4.3 Perputaran Kas Sampel Penelitian .....	57
4.4 Statistik Deskriptif Perputaran Kas .....	59
4.5 Perputaran Piutang Sampel Penelitian .....	60
4.6 Statistik Deskriptif Perputaran Piutang .....	61
4.7 Perputaran Persediaan Sampel Penelitian .....	62
4.8 Statistik Deskriptif Perputaran Persediaan .....	63
4.9 Perputaran Aktiva Sampel Penelitian.....	64
4.10 Statistik Deskriptif Perputaran Aktiva .....	66
4.11 Profitabilitas Sampel Penelitian .....	66
4.12 Statistik Deskriptif Profitabilitas .....	68
4.13 Hasil Uji Multikolinieritas .....	69
4.14 Hasil Uji Autokorelasi.....	71
4.15 Nilai Koefisien Regresi .....	74
4.16 Hasil Uji t .....	76
4.17 Hasil Uji Statistik F.....	79
4.18 Hasil Koefisien Determinasi .....	80

## DAFTAR GAMBAR

	Halaman
Gambar 2.1 Kerangka Pemikiran.....	38
Gambar 4.1 Hasil Uji Heterokedastisitas.....	70
Gambar 4.2 Hasil Uji Normalitas .....	72
Gambar 4.3 Hasil Uji Normalitas .....	73





## DAFTAR LAMPIRAN

	Halaman
Lampiran 1 Data Penelitian.....	95
Lampiran 2 Perhitungan X1 .....	97
Lampiran 3 Perhitungan X2.....	98
Lampiran 4 Perhitungan X3.....	99
Lampiran 5 Perhitungan X4 .....	100
Lampiran 6 Perhitungan Y .....	101
Lampiran 7 Input SPSS.....	102
Lampiran 8 Statistik Deskriptif.....	103
Lampiran 9 Hasil Uji Multikolinieritas.....	104
Lampiran 10 Hasil Uji Heterokedastisitas .....	105
Lampiran 11 Hasil Uji Autokorelasi.....	105
Lampiran 12 Hasil Uji Normalitas.....	106
Lampiran 13 Analisis Regresi Linier Berganda dan Uji t.....	107
Lampiran 14 Hasil Uji Statistik F.....	107
Lampiran 15 Hasil Koefisien Determinasi.....	108