



**ANALISIS INDIKATOR KINERJA KEUANGAN  
BUMN SEBELUM DAN SESUDAH MERGER**

**(Studi Pada PT. Timah Tbk / TINS)**

Skripsi ini diajukan sebagai salah satu syarat  
Untuk menyelesaikan jenjang pendidikan  
Strata Satu (S1) pada Fakultas Ekonomi  
Universitas Muria Kudus

Diajukan oleh :

**ATRIA MAYASARI BAKTI**

**NIM. 2008-012-048**

**PROGRAM STUDI AKUNTANSI  
FAKULTAS EKONOMI  
UNIVERSITAS MURIA KUDUS**

**2012**

**ANALISIS INDIKATOR KINERJA KEUANGAN  
BUMN SEBELUM DAN SESUDAH MERGER  
(Studi Pada PT. Timah Tbk / TINS)**

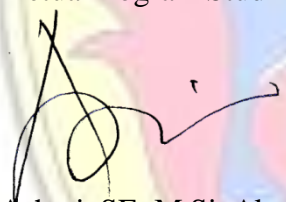
Skripsi ini diajukan untuk dipertahankan dihadapan Tim Penguji

Ujian Skripsi Fakultas Ekonomi Universitas Muria Kudus.


Kudus, September 2012

Mengetahui

Ketua Program Studi


  
Ashari, SE, M.Si, Akt  
NIS.0610702010101162

Pembimbing I


  
Febra R, SE, M.Si, Akt  
NIS.0610701000001159

Mengetahui

Dekan

  
Drs. M. Masruri, MM  
NIS. 0610702010101002

Pembimbing II

  
Dennyca HN, SE, M.Si  
NIS. 0610701000001216

## MOTTO DAN PERSEMBAHAN

### MOTTO

*...Dan terhadap pendidikan itu  
Langanlah hanya akal saja yang dipertajam,  
Tetapi budi pun harus dipertinggi.*

*(R. A. Kartini)*

### PERSEMBAHAN:

- ❖ *Ayah ibu tercinta*
- ❖ *Kedua kakakku dan keluargaku*
- ❖ *M. Kamal Saputra*
- ❖ *Seluruh sahabatku*

## **ABSTRACT**

*Mergers and acquisitions are a known phenomenon and develop not only in Indonesia, but throughout the world in line with the development of the business world. The aim is to exploit synergies and achieve the expected positive, but a lot of mergers and acquisitions that would not result in financial gain as expected or desired by the company. This is what motivates this study to analyze the effect of mergers and acquisitions on the financial performance of the company BUMN PT. TIMH Tbk/TINS whether to increase or decrease. Corporate performance is measured by using financial indicator ratio This : of the Debt Equity Ratio (DER), Cash Ratio (CR), Net Working Capital to Total Assets (WCA), Inventory Turn Over (ITO), Collection Period (COP), Sales to Total Assets (STA), Return on Equity (ROE), Return on Assets (ROA) dan Net Profit Margin (NPM).*

*This study takes financial statement company PT. TIMAH that before and after mergers activity in period 1997-2003. the ratio of data obtained from the Indonesian Capital Market Directory (ICMD). The analysis used to test the hypothesis of this research is quantitative analysis with inferential statistical methods with the use of data normality test, parametik (independen sampel t-test).*

*The test results using the Test showed that there was no significant difference for all the ratios after the merger and acquisition activity in all periods of observation and testing. But for the ratio of ROA, ROE, NPM after mergers showed significant difference expecet to decrease While another financial ratio not show the significant difference before and after acquisitions. . but the results are not strong enough to prove the effect of mergers and acquisitions on the financial performance BUMN of PT. TIMAH Tbk/TINS companies*

*Keywords: Mergers, indicator of financial performance statmens, parametik (independen sampel t-test).*

## KATA PENGANTAR

Segala puji dan syukur kehadiran Allah SWT. Shalawat serta salam semoga selalu tercurah pada junjungan Nabi Muhammad SAW, para sahabat serta pengikutnya hingga akhir zaman.

Alhamdulillahirobbil'alamiin, tiada kata yang dapat penulis sampaikan selain ucapan syukur kehadiran Allah SWT, karena hanya dengan ridho-Nya lah penulis dapat menyelesaikan penyusunan skripsi yang berjudul :**“Analisis Indikator Kinerja Keuangan BUMN Sebelum dan Sesudah Merger (Studi pada PT Timah. Tbk / TINS)”**, sebagai upaya melengkapi syarat untuk mencapai jenjang sarjana Strata 1 pada jurusan akuntansi Fakultas Ekonomi Universitas Muria Kudus.

Dalam penulisan skripsi ini tidak lepas dari berbagai hambatan dan rintangan, namun berkat bantuan dari berbagai pihak maka segala macam hambatan dapat teratasi. Untuk itu penulis ingin menyampaikan ucapan terimakasih kepada :

1. Bapak Prof. DR. Sarjadi Sp.PA, selaku rektor Universitas Muria Kudus.
2. Bapak Drs. Masruri, MM, selaku Dekan Fakultas Ekonomi, Universitas Muria Kudus yang telah memberi ijin untuk mengadakan penelitian penulisan skripsi.
3. Bapak Febra Robiyanto, SE, Msi. Akt, selaku dosen pembimbing I yang telah banyak memberikan petunjuk, bimbingan dan arahan hingga terselesaikannya skripsi ini.



4. Bapak Dennyca H N, SE, Msi, selaku dosen pembimbing II yang telah banyak memberikan petunjuk, bimbingan dan arahan hingga terselesaikannya skripsi ini.
5. Seluruh Dosen Fakultas Ekonomi yang telah memberikan ilmu dan pengalaman berharga selama menempuh studi di UMK.
6. Karyawan Tata Usaha Fakultas Ekonomi Universitas Muria Kudus yang telah banyak membantu hingga tersusunnya penulisan skripsi.
7. Secara khusus saya persembahkan kepada kedua orang tua yang sangat saya sayangi ayah ibu. terima kasih buat semua kasih sayang, do'a, pengorbanan yang telah mereka diberikan.
8. Kedua kakak ku dan seluruh keluargaku.
9. Sahabat-sahabatku yaya, uli, nana, vero, pipin, anggik, yuyun, vero, vera, rudi, hakim, jupe, zafi, sukron, pornomo, cucan, dan masih banyak lainnya yang telah bersama-sama dalam susah dan duka.
10. Dia (muh) yang tak pernah lelah memberi semangat, saran, dan kritik kepadaku yang berperan besar dalam penyusunan skripsi ini.
11. Semua pihak yang telah memberikan bantuan dalam bentuk apapun untuk penulisan skripsi ini.

Akhirnya semoga karya ini bermanfaat dan menambah pengetahuan khususnya bagi penulis dan pembacanya.

Kudus, September 2012

Atria Maya

## DAFTAR ISI

	Halaman
HALAMAN JUDUL .....	i
HALAMAN PENGESAHAN .....	ii
MOTTO PERSEMBAHAN .....	iii
ABSTRAKSI .....	iv
KATA PENGANTAR .....	v
DAFTAR ISI .....	vii
DAFTAR TABEL .....	ix
DAFTAR GAMBAR .....	x
DAFTAR LAMPIRAN.....	xi
<b>BAB I PENDAHULUAN.....</b>	<b>1</b>
1.1. Latar Belakang .....	1
1.2. Ruang Lingkup .....	10
1.3. Perumusan Masalah .....	11
1.4. Tujuan Penelitian .....	12
1.5. Kegunaan Penelitian.....	13
<b>BAB II TINJAUAN PUSTAKA .....</b>	<b>14</b>
2.1 Merger .....	14
2.2 Badan Usaha Milik Negara (BUMN) .....	20
2.3 Indikator Kinerja Keuangan .....	22

2.4	Penelitian Terdahulu.....	27
2.5	Kerangka Pikir dan Hipotesis .....	31
<b>BAB III</b>	<b>METODE PENELITIAN .....</b>	<b>33</b>
3.1.	Rancangan Penelitian.....	33
3.2.	Variabel Penelitian dan Definisi Operasional Variabel .....	33
3.3.	Jenis dan Sumber Data.....	37
3.4.	Populasi dan Sampel .....	38
3.5.	Pengumpulan Data .....	39
3.6.	Pengolaan Data.....	39
3.7.	Teknik Analisis Data .....	40
<b>BAB IV</b>	<b>HASIL DAN PEMBAHASAN .....</b>	<b>44</b>
4.1.	Deskripsi Objek Penelitian .....	44
4.2.	Uji Normalitas .....	51
4.3.	Uji Hipotesis .....	52
4.4.	Pembahasan.....	67
<b>BAB V</b>	<b>PENUTUP .....</b>	<b>71</b>
5.1.	Kesimpulan .....	71
5.2.	Saran .....	72
	<b>DAFTAR PUSTAKA .....</b>	<b>73</b>
	<b>LAMPIRAN</b>	



## DAFTAR TABEL

Tabel 2.3 Ringkasan Penelitian Terdahulu .....	27
Tabel 4.1 Penelitian Sebelum Merger .....	44
Tabel 4.2 Penelitian Setelah Merger .....	48
Tabel 4.3 One-Sample Kolmogorov-Smirnov Test.....	51
Tabel 4.4 Independent T-testDER.....	53
Tabel 4.5 Independent T-testCAR.....	54
Tabel 4.6Independent T-testWCA.....	56
Tabel 4.7Independent T-testITO .....	58
Tabel 4.8Independent T-testSTA.....	59
Tabel 4.9Independent T-testCOP .....	61
Tabel 4.10Independent T-testROE.....	63
Tabel 4.11Independent T-testROA.....	64
Tabel 4.12 Independent T-test NPM.....	66

## DAFTAR GAMBAR

Gambar 2.1 Kerangka Pikir ..... 31



## DAFTAR LAMPIRAN

Lampiran 1 Data Keuangan PT. TIMAH

Lampiran 2 Output SPSS

