



**PENGARUH STRUKTUR KEPEMILIKAN  
MANAJERIAL, KEPEMILIKAN INSTITUSIONAL,  
UKURAN PERUSAHAAN, KOMPOSISI DEWAN  
KOMISARIS INDEPENDEN, KOMITE AUDIT DAN  
UKURAN KAP TERHADAP MANAJEMEN LABA (STUDI  
EMPIRIS PADA PERUSAHAAN MANUFAKTUR YANG TERDAFTAR DI  
BEI TAHUN 2011 - 2013)**

Diajukan Oleh :

**AHMAD RISTIYANTO**

NIM. 2010-12-045

**PROGRAM STUDI AKUNTANSI  
FAKULTAS EKONOMI  
UNIVERSITAS MURIA KUDUS  
TAHUN 2015**



**PENGARUH STRUKTUR KEPEMILIKAN  
MANAJERIAL, KEPEMILIKAN INSTITUSIONAL,  
UKURAN PERUSAHAAN, KOMPOSISI DEWAN  
KOMISARIS INDEPENDEN, KOMITE AUDIT DAN  
UKURAN KAP TERHADAP MANAJEMEN LABA (STUDI  
EMPIRIS PADA PERUSAHAAN MANUFAKTUR YANG TERDAFTAR DI  
BEI TAHUN 2011 - 2013)**

Skripsi ini diajukan sebagai salah satu syarat  
Untuk menyelesaikan jenjang pendidikan  
Strata satu (S1) pada Fakultas Ekonomi  
Universitas Muria Kudus

Diajukan Oleh :  
**AHMAD RISTIYANTO**  
NIM. 2010-12-045

**PROGRAM STUDI AKUNTANSI  
FAKULTAS EKONOMI  
UNIVERSITAS MURIA KUDUS  
TAHUN 2015**

HALAMAN PENGESAHAN


“PENGARUH STRUKTUR KEPEMILIKAN MANAJERIAL, KEPEMILIKAN  
INSTITUSIONAL, UKURAN PERUSAHAAN, KOMPOSISI DEWAN  
KOMISARIS INDEPENDEN, KOMITE AUDIT DAN UKURAN KAP  
TERHADAP MANAJEMEN LABA “ (Studi Empiris Pada Perusahaan Manufaktur  
yang Terdaftar di BEI Tahun  
2011 - 2013).

Skripsi ini telah disetujui dan dipertahankan dihadapan Tim Penguji  
Ujian Skripsi Fakultas Ekonomi Universitas Muria Kudus.

Kudus, .....2015

Mengetahui

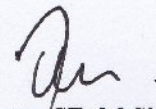
Ketua Program Studi



Nafi' Inayati Zahro, SE, M.Si  
NIS. 0610701000001206

Mengetahui


Pembimbing I



Febra Robiyanto, SE, M.Si, Akt  
NIS. 0610702000001159

Mengetahui


Dekan



Dr. H. Mochamad Edris, Drs, MM  
NIS. 0610702010101021

Mengetahui

Pembimbing II



Dwi Soegiarto, SE, MM  
NIS. 0610701000001213

### Motto

❖ “Sesungguhnya sesudah kesulitan itu ada kemudahan. Maka apabila engkau telah selesai (dari satu urusan), tetaplah bekerja keras ( untuk urusan orang lain ). Dan hanya kepada Tuhanmu lah engkau berharap”. (Qs Alam Nasrah 6-8)

❖ “Saya menganggap orang yang bisa mengatasi keinginannya lebih berani daripada orang yang bisa menaklukkan musuhnya; karena kemenangan yang paling sulit diraih adalah kemenangan atas diri sendiri”

(Aristoteles)

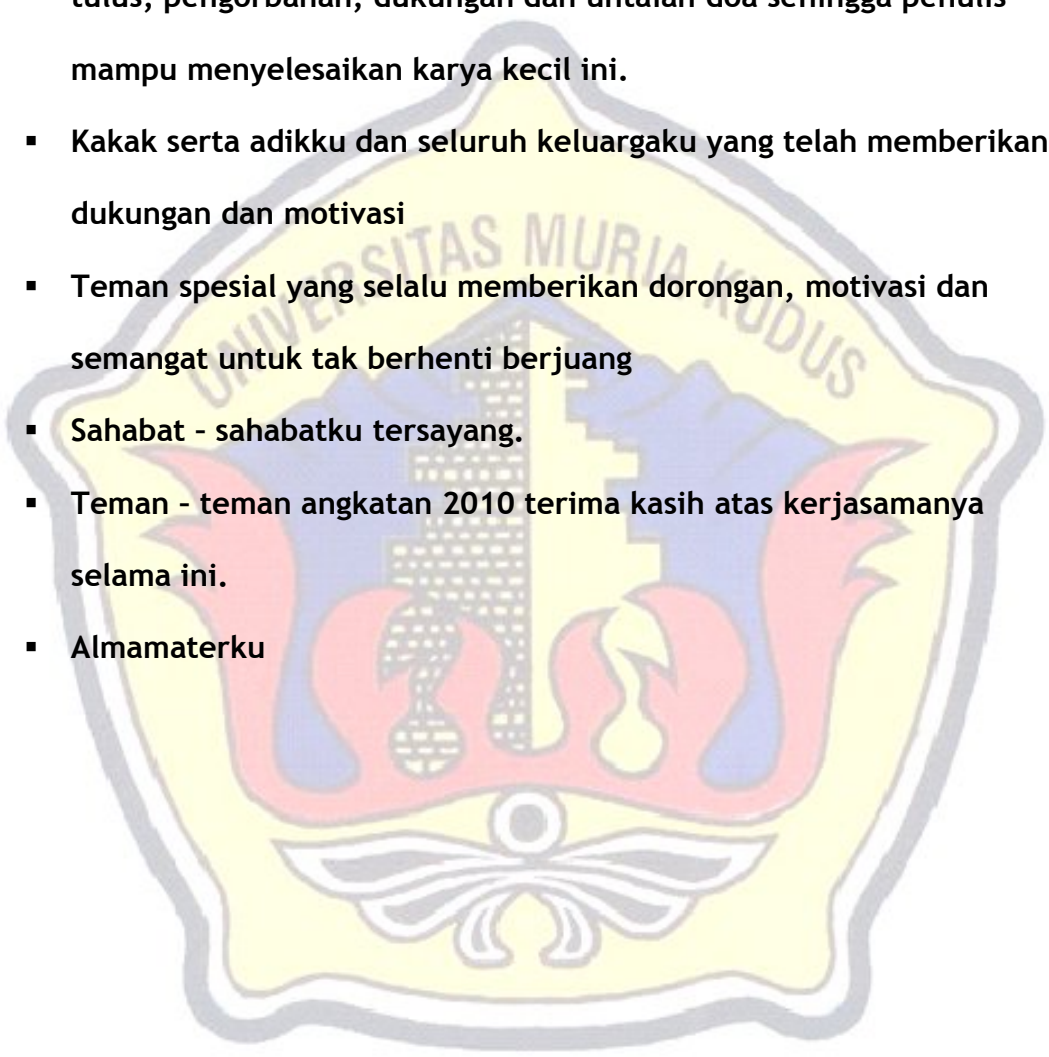
❖ “Tidak ada hal yang tidak mungkin selagi kamu masih tetap berusaha dan mencobanya untuk bisa berhasil. Kesulitan kita hanya menghadapi kemalasan diri kita sendiri.

(Penulis)

## PERSEMBAHAN

Skripsi ini kupersembahkan kepada :

- Untuk Bapak dan Ibu tercinta yang memberikan kasih sayang yang tulus, pengorbanan, dukungan dan untaian doa sehingga penulis mampu menyelesaikan karya kecil ini.
- Kakak serta adikku dan seluruh keluargaku yang telah memberikan dukungan dan motivasi
- Teman spesial yang selalu memberikan dorongan, motivasi dan semangat untuk tak berhenti berjuang
- Sahabat - sahabatku tersayang.
- Teman - teman angkatan 2010 terima kasih atas kerjasamanya selama ini.
- Almamaterku



## KATA PENGANTAR

Puji syukur penulis panjatkan kehadirat Allah SWT yang telah melimpahkan rahmat dan hidayah-Nya sehingga penulis dapat menyelesaikan skripsi yang berjudul:

“PENGARUH STRUKTUR KEPEMILIKAN MANAJERIAL, KEPEMILIKAN INSTITUSIONAL, UKURAN PERUSAHAAN, KOMPOSISI DEWAN KOMISARIS INDEPENDEN, KOMITE AUDIT DAN UKURAN KAP TERHADAP MANAJEMEN LABA“ (Studi empiris pada Perusahaan Manufaktur yang Terdaftar di BEI Tahun 2011 - 2013).


Adapun penyusunan skripsi ini adalah untuk memenuhi syarat dalam memperoleh gelar sarjana jenjang Strata I program studi Akuntansi pada Fakultas Ekonomi Universitas Muria Kudus. Penulis juga menyadari bahwa keberhasilan penulisan skripsi ini tidak lepas dari dorongan, bantuan dan doa dari orang lain. Oleh sebab itu dengan selesainya skripsi ini penulis mengucapkan terimakasih kepada:

1. Allah SWT atas berkah dan nikmat-Nya sehingga penulis mampu menyelesaikan penyusunan skripsi ini tepat pada waktu yang telah direncanakan.
2. Bapak H. Mochamad Edris, SE., MM selaku Dekan Fakultas Ekonomi Universitas Muria Kudus yang telah memberikan ijin kepada penulis untuk mengadakan penelitian.
3. Ibu Nafi' Inayati Zahro, SE, M.Si, selaku ketua program Studi Ekonomi Universitas Muria Kudus.

4. Bapak Febra Robiyanto, S.E, M.Si, Akt. Selaku Dosen Pembimbing I yang telah meluangkan waktu untuk membimbing dan mengarahkan penulis dalam menyusun skripsi.
5. Bapak Dwi Soegiarto, SE, MM selaku Dosen Pembimbing II yang telah meluangkan waktu untuk membimbing dan mengarahkan penulis dalam menyusun skripsi.
6. Bapak/Ibu Dosen Jurusan Akuntansi yang telah memberikan ilmu-ilmu yang bermanfaat.
7. Bapak H.Barnawi serta Ibu Hj.Sartinah yang telah berkorban dan menaruh harapan besar kepada penulis, sehingga penulis mampu menyelesaikan skripsi ini.
8. Kakak serta adikku Wisdhia dan Jamal yang selalu memberikan semangat serta dorongan dalam penyusunan skripsi ini.
9. Saudara dan keponakanku (lala, agha) yang selalu memberikan ketenangan hati lewat senyum polos kalian.
10. Septi Ika Santi terima kasih telah memberikan semangat, pengorbanan, kasih sayang, kesabaran, dan keikhlasan dan mendampingi dalam suka maupun duka.
11. Keluarga besar Manggis Rotan (madi, wanto, udi, gantong, zaini dll) yang selalu tertawa dan bekerja seperti tanpa ada beban.
12. Sahabat-sahabat dan temanku Dwi, Lani, Fika, Nila terima kasih atas persahabatan dan kerjasamanya.

13. Buat kawan-kawan Bedjo FC.(Lutfi, Samudra, Dian, Afid, Elvin).
14. Seluruh pihak-pihak yang telah banyak membantu penulis yang tidak dapat disebutkan satu per satu.

Penulis menyadari bahwa dalam skripsi ini masih terdapat kekurangan dan keterbatasan dalam penyusunan skripsi ini .Oleh karena itu segala penulis mengharapkan saran dan kritik yang membangun guna penyempurnaan skripsi ini. Akhir kata, semoga skripsi ini bermanfaat bagi pihak yang berkepentingan.



Kudus, .....2015

Ahmad Ristiyanto  
2010 – 12 - 045



## ABSTRAKSI

Penelitian ini bertujuan untuk mengetahui faktor – faktor yang mempengaruhi manajemen laba pada perusahaan manufaktur yang terdaftar di BEI. Penelitian ini menggunakan variabel kepemilikan manajerial, kepemilikan institusional, ukuran perusahaan, komposisi dewan komisaris independen, komite audit dan ukuran KAP sebagai variabel independen. Sampel penelitian yang digunakan dalam penelitian adalah perusahaan manufaktur yang terdaftar di BEI periode 2011 – 2013. Sebanyak 35 perusahaan. Metode yang digunakan adalah uji asumsi klasik yang terdiri dari uji normalitas, uji heteroskedastitas, uji autokorelasi, uji multikolinearitas. Pengujian hipotesis dilakukan dengan menggunakan uji koefisien determinasi, uji t dan uji f. Hasil analisis data atau hasil regresi menunjukkan bahwa hanya kepemilikan institusional dan komposisi dewan komisaris independen yang berpengaruh positif terhadap manajemen laba. kepemilikan manajerial, ukuran perusahaan, komite audit dan ukuran KAP tidak berpengaruh terhadap manajemen laba. Hasil dari  $R^2$  adalah 0,114 yang mengandung arti bahwa 11,4% variasi besarnya manajemen laba dapat dijelaskan oleh 6 variabel yaitu kepemilikan manajerial, kepemilikan institusional, ukuran perusahaan, komposisi dewan komisaris independen, komite audit dan ukuran KAP, sedangkan 88,6% manajemen laba lainnya dijelaskan oleh variabel lain di luar model.

**Kata Kunci :** kepemilikan manajerial, kepemilikan institusional, ukuran perusahaan, komposisi dewan komisaris independen, komite audit dan ukuran KAP, Manajemen laba

### **ABSTRACT**

*This research aimed to investigate the factors that affect earnings management that listed on Bursa Efek Indonesia. This study uses variables ownership managerial, institutional ownership, firm size, composition of board independent commissioners, audit committee, KAP size as independent variables. The samples of the study used are 35 of manufacturing companies registered in Bursa Efek Indonesia in 2011 – 2013 were selected by using purposive sampling method. The instruments of analyzing data were classical assumption that consist of a normality test, multicollinearity, and heteroscedasticity test. The hypothesis test by using  $R^2$  determination, F-test and t-test. Results of the study showed that institutional ownership and composition of board independent commissioners a positive affect on earnings management, while variable ownership managerial, firm size, audit committee, KAP size on is not affect the earnings management. adjusted  $R^2$  is 0,114 wich means that 11,4% variety of earnings management can be explained by variety of the six independent variables are ownership managerial, institutional ownership, firm size, composition of board independent commissioners, audit committee, KAP size. While 88,6% can be explained by other factors unexamined in this research*

**Keywords :** *ownership managerial, institutional ownership, firm size, composition of board independent commissioners, audit committee, KAP size, earnings management*

## DAFTAR ISI

HALAMAN JUDUL.....	i
HALAMAN PENGESAHAN.....	ii
MOTTO .....	iii
HALAMAN PERSEMBAHAN .....	iv
KATA PENGANTAR .....	v
ABSTRAKSI .....	viii
<i>ABSTRAC</i> .....	ix
DAFTAR ISI.....	x
DAFTAR TABEL.....	xiii
DAFTAR GAMBAR.....	xiv
DAFTAR LAMPIRAN.....	xv
BAB 1 PENDAHULUAN .....	1
1.1 Latar Belakang .....	1
1.2 Ruang Lingkup.....	7
1.3 Perumusan Masalah.....	8
1.4 Tujuan Penelitian.....	8
1.5 Kegunaan Penelitian.....	9
BAB II TINJAUAN PUSTAKA.....	11
2.1 Landasan Teori.....	11
2.1.1 <i>Agency Theory</i> .....	11
2.1.2 Manajemen Laba.....	12
2.1.3 Kepemilikan Manajerial.....	13
2.1.4 Kepemilikan Institusional .....	14
2.1.5 Ukuran Perusahaan .....	15
2.1.6 <i>Corporate Governance</i> .....	16
2.1.7 Komposisi Dewan Komisaris Independen.....	18
2.1.8 Komite Audit .....	20
2.1.9 Ukuran KAP.....	21
2.2 Penelitian Terdahulu .....	22
2.3 Kerangka Pemikiran .....	25
2.4 Hipotesis Penelitian.....	26
2.4.1 Pengaruh Kepemilikan Manajerial Terhadap Manajemen Laba.....	26
2.4.2 Pengaruh Kepemilikan Institusional Terhadap Manajemen Laba.....	27
2.4.3 Pengaruh Ukuran Perusahaan Terhadap Manajemen Laba .....	28

2.4.4 Pengaruh Komposisi Dewan komisaris Independen Terhadap Manajemen Laba.....	28
2.4.5 Pengaruh Komite Audit Terhadap Manajemen Laba .....	30
2.4.6 Pengaruh Ukuran KAP Terhadap Manajemen Laba .....	31
BAB III METODE PENELITIAN.....	33
3.1 Rancangan Penelitian .....	33
3.2 Variabel Penelitian .....	33
3.2.1 Variabel Independen .....	33
3.2.2 Variabel Dependen.....	33
3.3 Definisi Operasional dan Pengukuran Variabel.....	34
3.3.1 Kepemilikan Manajerial.....	34
3.3.2 Kepemilikan Institusional .....	34
3.3.3 Ukuran Perusahaan.....	35
3.3.4 Komposisi Dewan Komisaris Independen.....	35
3.3.5 Komite Audit.....	35
3.3.6 Ukuran KAP.....	36
3.3.7 Manajemen Laba.....	36
3.4 Populasi dan Teknik Pengambilan Sampel .....	38
3.4.1 Populasi Data dan Sampel data.....	38
3.4.2 Teknik Pengambilan Sampel Data .....	38
3.5 Jenis dan Sumber Data .....	39
3.6 Metode Pengumpulan Data .....	39
3.7 Metode Analisis Data.....	40
3.7.1 Uji Asumsi Klasik.....	40
3.7.2 Uji Normalitas.....	40
3.7.3 Uji Heteroskedastistas.....	42
3.7.4 Uji Autokorelasi .....	42
3.7.5 Uji Multikolinearitas .....	43
3.8 Model Penelitian .....	44
3.8.1 Koefisien Determinasi.....	45
3.8.2 Pengujian Koefisien Regresi Serentak ( Uji-F).....	46
3.8.3 Pengujian Koefisien Regresi Parsial ( Uji-T).....	47
BAB IV HASIL DAN PEMBAHASAN .....	49
4.1 Gambaran Umum .....	49
4.2 Statistik Deskriptif.....	50
4.2.1 Manajemen Laba.....	51
4.2.2 Kepemilikan Manajerial.....	51

4.2.3 Kepemilikan Institusional .....	52
4.2.4 Ukuran Perusahaan.....	52
4.2.5 Komposisi Dewan Komisaris Independen .....	52
4.2.6 Komite Audit.....	52
4.2.7 Ukuran KAP .....	53
4.3 Uji Asumsi Klasik .....	53
4.3.1 Uji Normalitas.....	53
4.3.2 Uji Multikolenieritas .....	54
4.3.3 Uji Heteroskedastitas .....	55
4.3.4 Uji Autokorelasi .....	56
4.4 Pengujian Analisis Regresi Linier Berganda .....	56
4.5 Uji Kelayakan Model .....	58
4.5.1 Koefisien Determinasi.....	58
4.5.2 Uji F.....	59
4.5.3 Uji T .....	59
4.6 Pembahasan.....	62
4.6.1 Kepemilikan Manajerial Terhadap Manajemen Laba .....	62
4.6.2 Kepemilikan Institusional Terhadap Manajemen Laba .....	63
4.6.3 Ukuran Perusahaan Terhadap Manajemen Laba.....	64
4.6.4 Komposisi Dewan Komisaris Independen Terhadap Manajemen Laba .....	65
4.6.5 Komite Audit Terhadap Manajemen Laba.....	65
4.6.6 Ukuran KAP Terhadap Manajemen Laba .....	66
BAB V PENUTUP.....	69
5.1 Kesimpulan .....	69
5.2 Keterbatasan Penelitian.....	69
5.3 Saran.....	70
DAFTAR PUSTAKA .....	71
LAMPIRAN.....	73

## DAFTAR TABEL

Tabel 2.1 Penelitian Terdahulu .....	21
Tabel 4.1 Daftar Nama Perusahaan.....	49
Tabel 4.2 Uji Statistik Deskriptif.....	50
Tabel 4.3 Ukuran KAP.....	51
Tabel 4.4 Hasil Uji Normalitas .....	53
Tabel 4.5 Hasil Uji Multikolinieritas .....	54
Tabel 4.6 Hasil Uji Autokorelasi .....	56
Tabel 4.7 Hasil Analisis Regresi Linier Berganda.....	56
Tabel 4.8 Uji Koefisien Determinasi .....	58
Tabel 4.9 Uji Statistik F .....	59
Tabel 4.10 Uji Statistik t .....	60



**DAFTAR GAMBAR**

Gambar 2.1 Kerangka Pemikiran..... 25  
Gambar 4.1 Uji Heteroskedastitas ..... 55



## DAFTAR LAMPIRAN

- Lampiran 1 Daftar Perusahaan Manufaktur
- Lampiran 2 Perhitungan Variabel Y
- Lampiran 3 Data Sampel Perhitungan
- Lampiran 4 Analisis Regresi Linier Berganda

