



**PENGARUH *ECONOMIC VALUE ADDED*,
FINANCIAL VALUE ADDED, *CURRENT RATIO*,
RETURN ON ASSET DAN *DEBT TO EQUITY*
RATIO TERHADAP *MARKET VALUE ADDED*
PADA PERUSAHAAN MANUFAKTUR YANG
TERDAFTAR DI BURSA EFEK INDONESIA
TAHUN 2012-2014**

Diajukan Oleh :

INDAH FAJJERIAH

NIM. 2011-12-040

**PROGRAM STUDI AKUNTANSI
FAKULTAS EKONOMI
UNIVERSITAS MURIA KUDUS
TAHUN 2017**



**PENGARUH *ECONOMIC VALUE ADDED*,
FINANCIAL VALUE ADDED, *CURRENT RATIO*,
RETURN ON ASSET DAN *DEBT TO EQUITY*
RATIO TERHADAP *MARKET VALUE ADDED*
PADA PERUSAHAAN MANUFAKTUR YANG
TERDAFTAR DI BURSA EFEK INDONESIA
TAHUN 2012-2014**

Skripsi ini diajukan sebagai salah satu syarat
Untuk menyelesaikan jenjang pendidikan
Strata Satu (S1) pada Fakultas Ekonomi
Universitas Muria Kudus

Diajukan Oleh :

INDAH FAJERIAH

NIM. 2011-12-040

**PROGRAM STUDI AKUNTANSI
FAKULTAS EKONOMI
UNIVERSITAS MURIA KUDUS
TAHUN 2017**


PENGARUH *ECONOMIC VALUE ADDED*, *FINANCIAL VALUE ADDED*, *CURRENT RATIO*, *RETURN ON ASSET* DAN *DEBT TO EQUITY RATIO* TERHADAP *MARKET VALUE ADDED* PADA PERUSAHAAN MANUFAKTUR YANG TERDAFTAR DI BURSA EFEK INDONESIA TAHUN 2012-2014

Skripsi ini telah disetujui dan dipertahankan dihadapan Tim Penguji
Ujian Skripsi Fakultas Ekonomi Universitas Muria Kudus

Kudus,.....2017

Mengetahui

Ketua Program Studi



Sri Mulyani, SEI, M.Si

NIDN. 0611018202

Pembimbing 1



Ashari, SE, M.Si, AK, CA, CPA

NIDN. 0608127602

Mengetahui

Dekan



Drs. H. Mochamad Edris, Drs, MM

NIDN. 0618066201

Pembimbing II



Nita Andriyani B. SE, M.Si, BKP, CA

NIDN. 0610701000001258

HALAMAN PENGESAHAN PENGUJI

**PENGARUH *ECONOMIC VALUE ADDED*, *FINANCIAL VALUE ADDED*,
CURRENT RATIO, *RETURN ON ASSET* DAN *DEBT TO EQUITY RATIO*
TERHADAP *MARKET VALUE ADDED* PADA PERUSAHAAN
MANUFAKTUR YANG TERDAFTAR DI BURSA EFEK INDONESIA
TAHUN 2012-2014**

Yang dipersiapkan dan disusun oleh:


INDAH FAJERIAH

NIM: 2011-12-040

Telah dipertahankan di Depan Dewan Penguji pada hari Kamis tanggal 03 Maret 2017
dan telah dinyatakan memenuhi syarat untuk diterima.

SUSUNAN DEWAN PENGUJI

KETUA



Dr. Dra. Ponny Harsanti, M.Si, Akt.

NIDN. 0622026301

PENGUJI II



Dwi Soegiarto, SE,MM

NIDN. 0620117103

PENGUJI III



Nita Andriyani B, SE, M.SI, Akt. BKP.CA

NIDN. 0614108502



Mengesahkan
Dekan Fakultas Ekonomi

Dr. H. Mochamad Edris, Drs. MM

NIDN. 06108066201

SURAT PERNYATAAN

Saya yang bertandatangan di bawah ini:

Nama : Indah Fajjeriah

NIM : 2011-12-040

Jurusan / Program Studi : Akuntansi

Fakultas : Ekonomi

Menyatakan dengan sebenarnya bahwa skripsi ini benar-benar merupakan hasil karya saya sendiri, bebas dari peniruan terhadap karya orang lain. Kutipan pendapat dan tulisan orang lain ditunjuk sesuai dengan cara-cara penulisan cara ilmiah yang berlaku.

Apabila dikemudian hari terbukti atau dapat dibuktikan bahwa dalam skripsi ini terkandung ciri-ciri plagiat dan bentuk-bentuk peniruan lain yang dianggap melanggar peraturan, maka saya bersedia menerima sanksi atas perbuatan tersebut.

Kudus, 2017

Yang membuat pernyataan

Indah Fajjeriah

2011-12-040

Motto Dan Persembahan

Motto

- **Dan sesungguhnya kami akan memberi balasan kepada orang-orang yang bersabar” -QS.An-Nahl : 96**
- **Kalau hidup sekedar hidup babi hutan juga hidup, kalau bekerja sekedar bekerja kera juga bekerja – Buya Hamka**
- **Tuntutlah ilmu disaat miskin ia akan menjadi hartamu, disaat kaya ia akan menjadi perhiasanmu – Lukman Hakim**
- **Semakin marah akal sehat akan semakin berkurang, akibatnya wajah, pikiran, tutur kata, sikap dan keputusan akan buruk serta dzalim –Aagym**
- **Boleh jadi kamu membenci sesuatu, padahal amat baik bagimu, dan boleh jadi (pula kamu menyukai sesuatu, padahal ia amat buruk bagimu. Allah mengetahui sedang kamu tidak mengetahui – QS. Al-Baqarah : 216**
 - ♥ **Sktipsi ini kupersembahkan kepada keluargaku tercinta dan orang-orang yang menyayangiku**

KATA PENGANTAR

Segala puja dan puji serta rasa syukur yang tak terhingga penulis panjatkan atas kehadiran Allah SWT, Tuhan semesta alam karena atas segala Rahmat, Taufik serta Hidayah-Nya yang tak pernah berhenti mengalir kepada penulis, sehingga penulis mempunyai kekuatan dan terus termotivasi untuk menyelesaikan skripsi yang berjudul judul “**PENGARUH *ECONOMIC VALUE ADDED*, *FINANCIAL VALUE ADDED*, *CURRENT RATIO*, *RETURN ON ASSET* DAN *DEBT TO EQUITY RATIO* TERHADAP *MARKET VALUE ADDED* PADA PERUSAHAAN MANUFAKTUR YANG TERDAFTAR DI BURSA EFEK INDONESIA TAHUN 2012-2014**”. Skripsi ini disusun sebagai salah satu syarat untuk menyelesaikan studi Strata Satu (S1) Fakultas Ekonomi Universitas Muria Kudus.

Keberhasilan penulisan skripsi ini tidak lepas dari bantuan berbagai pihak yang menjadi motivasi penulis untuk menyelesaikan skripsi ini. oleh karena itu dengan ketulusan hati penulis mengucapkan terimakasih yang sebesar-besarnya sehingga terwujudnya skripsi ini, kepada yang terhormat:

1. Bapak Dr. Suparno, S.H., M.S.selaku Rektor Universitas Muria Kudus.
2. Bapak Dr. H. Mochamad Edris, Drs, MM selaku Dekan Fakultas Ekonomi Universitas Muria Kudus yang telah memberi ijin untuk mengadakan penelitian dalam penulisan skripsi ini.
3. Ibu Sri Mulyani, SEI, M.Si, selaku Kepala Progam Studi Fakultas Ekonomi Akuntansi Universitas Muria Kudus.

4. Bapak Ashari, SE, M.Si, AK, CA, CPA selaku dosen pembimbing I yang telah banyak memberikan petunjuk, bimbingan dan arahan hingga terselesaikannya penulisan skripsi ini.
5. Ibu Nita Andriyani Budiman, SE. M.S.i. Akt, selaku dosen pembimbing II yang dengan sabar membimbing penulis sampai terselesaikannya skripsi ini.
6. Seluruh dosen Fakultas Ekonomi Universitas Muria Kudus yang telah memberikan ilmu kepada penulis.
7. Kedua orang tuaku tercinta yang telah memberikan do'a dan restu, serta dorongan baik material maupun spiritual, sehingga skripsi ini dapat terselesaikan dengan tepat waktu.
8. Saudara-saudaraku dan keluarga ku tersayang yang telah memberikan dorongan dan bantuan pada penulis dan menyelesaikan penyusunan skripsi.
9. Teman dan sahabatku yang tercinta yang tidak bisa saya sebutkan satu persatu yang telah banyak memberikan bantuannya dalam penyusunan skripsi ini.

Akhir kata penulis menyadari bahwa skripsi ini masih jauh dari sempurna, karena itu penulis akan bersenang hati untuk menerima kritik dan saran. Semoga skripsi ini bermanfaat.

Kudus,.....2017

Penulis

Indah Fajjeriah

ABSTRAK

Penelitian ini bertujuan untuk mengetahui pengaruh *Economic Value Added*, *Financial Value Added*, *Current ratio*, *Return On Asset*, dan *Debt to Equity Ratio* terhadap *Market Value Added*. Populasi penelitian adalah perusahaan manufaktur yang terdaftar di Bursa Efek Indonesia tahun 2012-2014. Data yang digunakan dalam penelitian ini adalah data sekunder dan pemilihan sampel dengan menggunakan metode *purposive sampling*. Metode analisis yang digunakan adalah analisis regresi linier berganda. Hasil penelitian ini menunjukkan bahwa pengujian secara simultan (uji F), menunjukkan *Economic Value Added*, *Financial Value Added*, *Current ratio*, *Return On Asset*, dan *Debt to Equity Ratio* berpengaruh signifikan secara simultan terhadap *Market Value Added*. Hasil pengujian secara simultan (uji t), menunjukkan menunjukkan *Economic Value Added*, *Financial Value Added* berpengaruh negatif secara signifikan terhadap *Market Value Added*. *Current ratio*, dan *Debt to Equity Ratio* tidak berpengaruh signifikan secara parsial terhadap *Market Value Added* dan *Return On Asset* berpengaruh positif signifikan secara parsial terhadap *Market Value Added*.

Kata kunci: *Economic Value Added*, *Financial Value Added*, *Current ratio*, *Return On Asset*, *Debt to Equity Ratio*, *Market Value Added*

ABSTRACT

This study aims to exam Economic Value Added, Financial Value Added, Current ratio, Return On Asset, and Debt to Equity Ratio determinded Market Value Added. Population use manufactur company list in Bursa Efek Indonesia 2012-2014. The data that was used in this research was the secondary data and selected by using purposive sampling method. The analysis method that was used the analyzed using multiple linear regression analysis. The result of this research shows simultaneous test Economic Value Added, Financial Value Added, Current ratio, Return On Asset, and Debt to Equity Ratio significant effect to Market Value Added. While result of this research shows partial test it Economic Value Added, Financial Value Added is negative significant effect to Market Value Added. Current ratio, Debt to Equity Ratio is not significant effect to Market Value Added and Return On Asset significant effect to Market Value Added.

Keywords : Economic Value Added, Financial Value Added, Current ratio, Return On Asset, Debt to Equity Ratio, Market Value Added

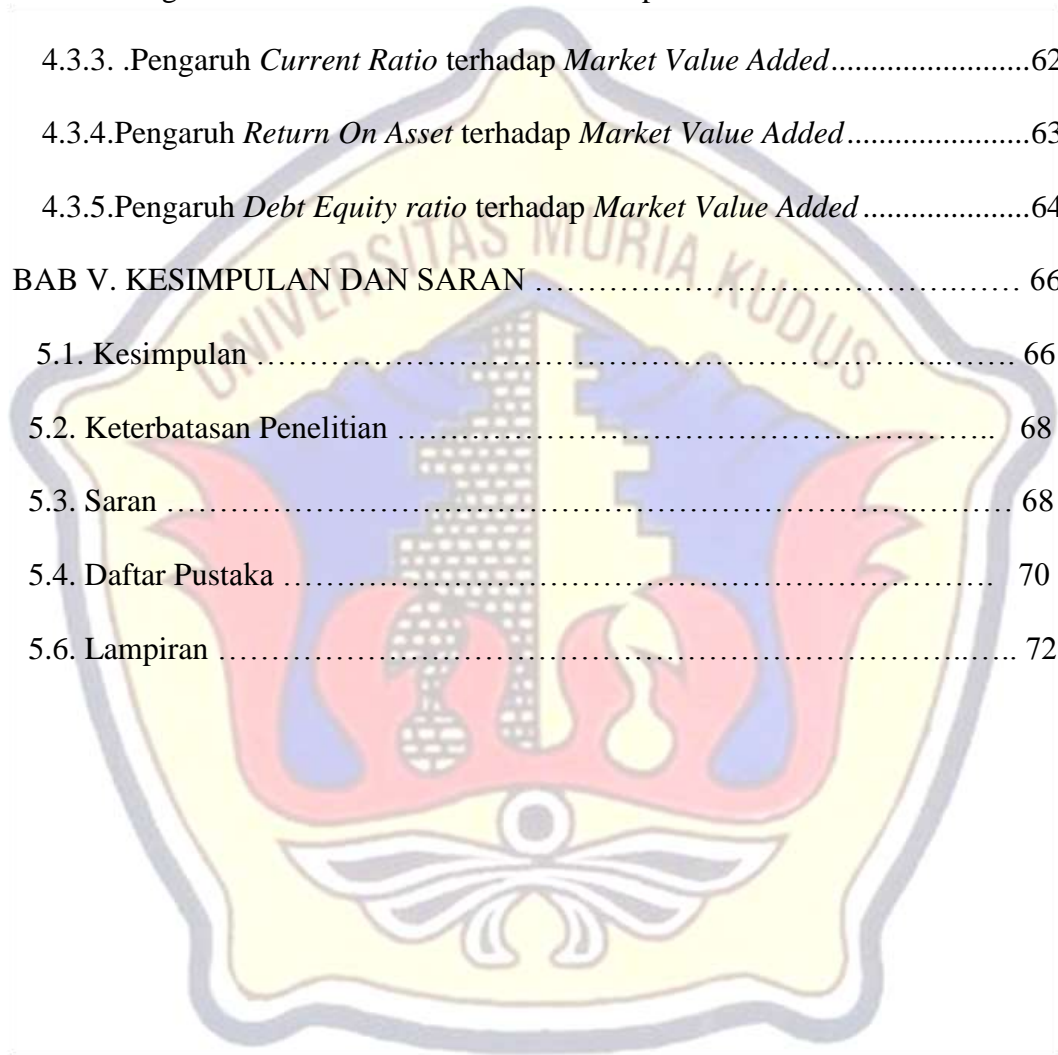


DAFTAR ISI

HALAMAN JUDUL.....	i
HALAMAN PENGESAHAN	ii
PERNYATAAN KEASLIAN SKRIPSI	iii
MOTTO DAN PERSEMBAHAN	iv
KATA PENGANTAR	v
RINGKASAN/ABSTRAKSI.....	vii
DAFTAR ISI	ix
DAFTAR TABEL	xii
DAFTAR GAMBAR	xiii
BAB I. PENDAHULUAN.....	1
1.1.Latar Belakang	1
1.2.Ruang Lingkup	5
1.3.Perumusan Masalah	5
1.4.Tujuan Penelitian	6
1.10.Kegunaan Penelitian	6
BAB II. TINJAUAN PUSTAKA.....	7
2.1. <i>Signalling Theory</i>	7
2.2. Pengertian Kinerja Keuangan	8
2.3 <i>Economic Value Added (EVA)</i>	9
2.4. <i>Financial Value Added (FVA)</i>	11
2.5 Rasio Keuangan.....	13
2.6 <i>Market Value Added (MVA)</i>	15

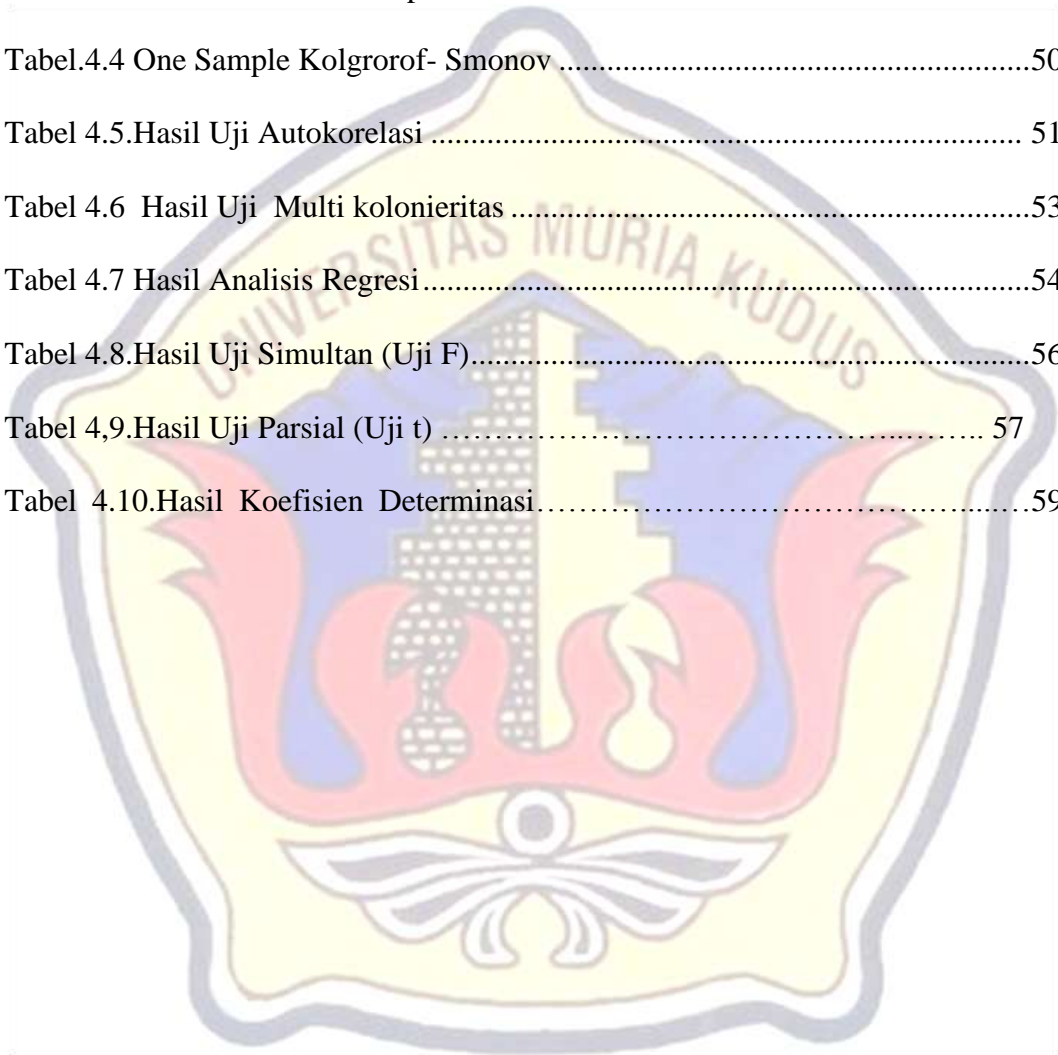
2.7. Penelitian Terdahulu	17
2.8. Kerangka Pemikiran	21
2.9. Perumusan Hipotesis	22
BAB III. METODE PENELITIAN	28
3.1. Rancangan Penelitian	28
3.2. Variabel Penelitian	28
3.3. Definisi Operasional Variabel Dan Pengukuran	29
3.4. Jenis Dan Sumber Data	34
3.5. Populasi Dan Sampel	34
3.6. Pengumpulan Data	35
3.7. Analisis Data	36
BAB VI.HASIL DAN PEMBAHASAN	44
4.1. Gambaran Umum Objek Penelitian	45
4.2. Analisis Data	45
4.2.1. Analisis Statistik Deskriptif	45
4.2.2. UjiAsumsi Klasik	47
4.2.3.1. Uji Normalitas.....	48
4.2.3.2 Uji Autokorelasi.....	50
4.2.3.3 Uji Heteroskedastisitas.....	51
4.2.3.4 Uji Multikolinieritas.....	53
4.2.3. Analisis Regresi linier Berganda.....	54
4.2.4. Pengujian Hipotesis.....	55
4.2.4.1. Uji Stimulan (Uji F)	56

4.2.4.2. Uji Parsial (Uji t)	57
4.2.4.3. Koefisien Determinasi	59
4.3. Pembahasan	60
4.3.1. Pengaruh <i>Economic Value Added</i> terhadap <i>Market Value Added</i>	60
4.3.2. Pengaruh <i>Financial Value Added</i> terhadap <i>Market Value Added</i>	61
4.3.3. .Pengaruh <i>Current Ratio</i> terhadap <i>Market Value Added</i>	62
4.3.4. Pengaruh <i>Return On Asset</i> terhadap <i>Market Value Added</i>	63
4.3.5. Pengaruh <i>Debt Equity ratio</i> terhadap <i>Market Value Added</i>	64
BAB V. KESIMPULAN DAN SARAN	66
5.1. Kesimpulan	66
5.2. Keterbatasan Penelitian	68
5.3. Saran	68
5.4. Daftar Pustaka	70
5.6. Lampiran	72



DAFTAR TABEL

Tabel 2.1 Penelitian Terdahulu	17
Tabel 4.1 Pemilihan Sampel	44
Tabel 4.2 Sampel Penelitian.....	45
Tabel 4.3 Hasil Analisis Deskriptif Statistik.....	45
Tabel.4.4 One Sample Kolgrorof- Smonov	50
Tabel 4.5. Hasil Uji Autokorelasi	51
Tabel 4.6 Hasil Uji Multi kolonieritas	53
Tabel 4.7 Hasil Analisis Regresi.....	54
Tabel 4.8. Hasil Uji Simultan (Uji F).....	56
Tabel 4,9. Hasil Uji Parsial (Uji t)	57
Tabel 4.10. Hasil Koefisien Determinasi.....	59



DAFTAR GAMBAR

Gambar 2.1 Kerangka Pemikiran.....	22
Gambar 4.1 Histogram uji normalitas.....	48
Gambar 4.2 Normal Probability Plot.....	49
Gambar 4.3 Diagram Scatterplot.....	51

