



**PENGARUH *GOOD CORPORATE GOVERNANCE*,  
PROFITABILITAS, *LEVERAGE*, UKURAN PERUSAHAAN,  
KEPEMILIKAN PUBLIK, *DIVIDEND PAYOUT RATIO*, DAN  
*NET PROFIT MARGIN* TERHADAP PERATAAN LABA  
(STUDI EMPIRIS PADA PERUSAHAAN MANUFAKTUR YANG  
TERDAFTAR DI BURSA EFEK INDONESIA TAHUN 2011-2014)**

Diajukan oleh :

**RIMA TESALONIKA MANURUNG**

**NIM. 2010-12-010**

**PROGRAM STUDI AKUNTANSI  
FAKULTAS EKONOMI  
UNIVERSITAS MURIA KUDUS  
TAHUN 2017**



**PENGARUH *GOOD CORPORATE GOVERNANCE*,  
PROFITABILITAS, *LEVERAGE*, UKURAN PERUSAHAAN,  
KEPEMILIKAN PUBLIK, *DIVIDEND PAYOUT RATIO*, DAN  
*NET PROFIT MARGIN* TERHADAP PERATAAN LABA  
(STUDI EMPIRIS PADA PERUSAHAAN MANUFAKTUR YANG  
TERDAFTAR DI BURSA EFEK INDONESIA TAHUN 2011-2014)**

Skripsi ini diajukan sebagai salah satu syarat  
Untuk menyelesaikan jenjang pendidikan  
Strata Satu (S1) pada Fakultas Ekonomi  
Universitas Muria Kudus

Diajukan oleh :

**RIMA TESALONIKA MANURUNG**

**NIM. 2010-12-010**

**PROGRAM STUDI AKUNTANSI  
FAKULTAS EKONOMI  
UNIVERSITAS MURIA KUDUS  
TAHUN 2017**

## HALAMAN PENGESAHAN

### **PENGARUH *GOOD CORPORATE GOVERNANCE*, PROFITABILITAS, *LEVERAGE*, UKURAN PERUSAHAAN, KEPEMILIKAN PUBLIK, *DIVIDEND PAYOUT RATIO*, DAN *NET PROFIT MARGIN* TERHADAP PERATAAN LABA**

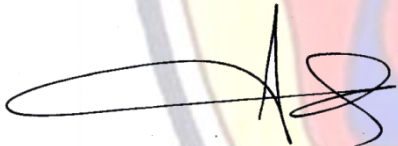
**(Studi Empiris pada Perusahaan Manufaktur yang Terdaftar di Bursa Efek  
Indonesia tahun 2011 - 2014)**

Skripsi ini telah disetujui dan dipertahankan dihadapan Tim Penguji  
Ujian Skripsi Fakultas Ekonomi Universitas Muria Kudus

Kudus, 31 Desember 2016

Mengetahui,

Ketua Program Studi,



Sri Mulyani, SEI, M.Si  
NIDN. 0611018202

Pembimbing I



Ashari, SE, M.Si, Akt, CA, CPA  
NIDN. 0608127602


Mengetahui,

Dekan,



Dr. H. Mochamad. Edris, SE, MM  
NIDN. 0618066201

Pembimbing II



Nafi' Inayati Zahro, SE, M.Si  
NIDN. 0603088501

**HALAMAN PENGESAHAN PENGUJI**

**PENGARUH *GOOD CORPORATE GOVERNANCE*,  
PROFITABILITAS, *LEVERAGE*, UKURAN PERUSAHAAN,  
KEPEMILIKAN PUBLIK, *DIVIDEND PAYOUT RATIO*, DAN  
*NET PROFIT MARGIN* TERHADAP PERATAAN LABA  
(Studi Empiris Perusahaan Manufaktur yang Terdaftar di Bursa Efek  
Indonesia tahun 2011-2014)**

Yang dipersiapkan dan disusun oleh

**RIMA TESALONIKA MANURUNG**

NIM 2010-12-010

Telah dipertahankan di depan Dewan Penguji pada hari Sabtu tanggal 31  
Desember 2016 dan telah dinyatakan memenuhi syarat untuk diterima.

**SUSUNAN DEWAN PENGUJI**

Ketua



Ashari, SE. M.Si, Akt, CA, CPA  
NIDN. 0608127602

Penguji II



Dwi Soegiarto, SE., M.M  
NIDN. 0620117103

Penguji III



Nita Andriyani B., SE., M.Si., Akt  
NIDN. 0614108502

Mengetahui



Rochamad Edris, Drs. MM  
NIDN. 0618066201



## PERNYATAAN KEASLIAN SKRIPSI

Dengan ini saya menyatakan bahwa skripsi dengan judul : **“PENGARUH *GOOD CORPORATE GOVERNANCE*, PROFITABILITAS, *LEVERAGE*, UKURAN PERUSAHAAN, KEPEMILIKAN PUBLIK, *DIVIDEND PAYOUT RATIO*, DAN *NET PROFIT MARGIN* TERHADAP PERATAAN LABA (Studi Empiris pada Perusahaan Manufaktur yang Terdaftar di Bursa Efek Indonesia Tahun 2011-2014)”**. Adalah hasil tulisan saya sendiri. Saya menyatakan dengan sesungguhnya bahwa di dalam skripsi ini tidak terdapat keseluruhan atau sebagian tulisan orang lain yang saya ambil dengan cara menyalin atau meniru tanpa memberikan pengakuan atau menyertakan sumber penulis aslinya dan dalam daftar pustaka.

Kudus, 31 Desember 2016

Penyusun

Rima Tesalonika Manurung



## MOTTO :

MAN JADDA WAJADA


Siapa bersungguh-sungguh pasti berhasil

MAN SHABARA ZHAFIRA

Siapa yang bersabar pasti beruntung

MAN SARA ALA DARBI WASHALA

Siapa menapaki jalan-Nya akan sampai ke tujuan

The logo of Universitas Muria Kudus is a shield-shaped emblem. It features a central blue and white geometric design resembling a stylized building or a cross. The shield is bordered by a yellow and blue outline. The text "UNIVERSITAS MURIA KUDUS" is written in a semi-circle at the top of the shield. Below the shield, there are two red, flame-like shapes on either side of a central white and blue decorative element.

Kesuksesan hanya dapat diraih dengan segala upaya  
dan usaha yang disertai dengan doa,  
karena sesungguhnya nasib seorang manusia  
tidak akan berubah dengan sendirinya tanpa berusaha.....

*“Cita-cita itu sesungguhnya dibangun berdasarkan pada  
perjuangan hari ini.”*

*(Kahlil Gibran)*

## **PERSEMBAHAN**

Karya ini kupersembahkan kepada:

*Orang Tuaku Tercinta*

*Bapak Baharudin Manurung & Ibu Rita Sri Mulyani*

*Yang berjuang keras untuk membiayai pendidikanku dan tidak hentinya mendoakan untuk kebaikan hingga akhirnya dapat menyelesaikan pendidikan ini.*

*Suami dan Anaku Tersayang*

*Reza Prasetya Paksi Saputra*

*Alby Mufazzal Saputra*

*Yang tiada henti memberi semangat dan menemani.*



## KATA PENGANTAR

Puji syukur penulis panjatkan kepada Allah SWT yang senantiasa memberikan rahmat dan hidayah-Nya sehingga penulisan skripsi yang berjudul **“PENGARUH *GOOD CORPORATE GOVERNANCE*, PROFITABILITAS, *LEVERAGE*, UKURAN PERUSAHAAN, KEPEMILIKAN PUBLIK, *DIVIDEND PAYOUT RATIO*, DAN *NET PROFIT MARGIN* TERHADAP PERATAAN LABA (Studi Empiris pada Perusahaan Manufaktur yang Terdaftar di Bursa Efek Indonesia Tahun 2011-2014)”** dapat diselesaikan sebagai salah satu syarat untuk menyelesaikan studi pada Program Sarjana (S1) Jurusan Akuntansi Fakultas Ekonomi Universitas Muria Kudus.

Dalam proses penyusunan hingga skripsi ini dapat diselesaikan, penulis banyak memperoleh dukungan dan bantuan dari berbagai pihak. Oleh karena itu, dalam kesempatan ini penulis mengucapkan terima kasih kepada:

1. Bapak H. Moch. Edris, SE, MM selaku Dekan Fakultas Ekonomi Universitas Muria Kudus.
2. Ibu Sri Mulyani, SEI, M.Si selaku Ketua Program Studi Akuntansi Universitas Muria Kudus.
3. Bapak Ashari, SE, M.Si, Akt dan Ibu Nafi' Inayati Zahro, SE, M.Si, Akt selaku Dosen Pembimbing. Terima kasih atas segala bimbingan, pengarahan, koreksi, dan waktu yang telah diluangkan untuk perwalian dan proses penyusunan skripsi, sehingga skripsi ini dapat diselesaikan.
4. Keluarga penulis: Bapak Baharudin Manurung, Ibu Rita Sri Mulyani, Adek Risna Septiana Manurung, Suami Reza Prasetya Paksi Saputra, dan Anak Alby Mufazzal Saputra . Terima kasih untuk segala dukungan baik secara moril maupun materiil serta do'a yang telah diberikan.
5. Kawan-kawan Akuntansi Universitas Muria Kudus angkatan 2012. Terima kasih untuk kenangan, dukungan, dan bantuan yang telah diberikan selama kuliah.



6. Kawan-kawan KKN Desa Gempolsongo Kec. Mijen Kab. Demak. Terima kasih untuk perhatian dan kenangan yang telah kalian berikan selama KKN.
7. Staf Tata Usaha, Ruang Data, dan Perpustakaan. Terima kasih telah membantu selama penulis berkuliah dan proses yang diperlukan.
8. Semua pihak yang telah membantu selama proses penulisan skripsi ini, yang tidak mungkin penulis sebutkan satu persatu.

Skripsi ini merupakan hasil yang terbaik yang telah diberikan oleh penulis. Semoga penelitian ini dapat berguna bagi pihak-pihak yang membacanya.



Kudus, 31 Desember 2016

Penulis,

A handwritten signature in black ink, appearing to read "Rima", with a long horizontal stroke extending to the right.

Rima Tesalonika Manurung.

## ABSTRAK

Perataan laba merupakan usaha suatu perusahaan dalam menurunkan kisaran keuntungan yang dilaporkan di laporan keuangan sebagai pencapaian tingkat laba yang diinginkan. Penelitian ini bertujuan untuk menguji faktor-faktor yang mempengaruhi tindakan perataan laba di Bursa Efek Indonesia (BEI) selama periode 2011-2014. Sampel yang digunakan yaitu perusahaan manufaktur yang terdaftar di Bursa Efek Indonesia (BEI) yang terdaftar sampai tahun 2014 yang terpilih sebanyak 21 perusahaan melalui *purposive sampling*. Variabel yang di uji dalam penelitian ini yaitu *good corporate governance*, profitabilitas, *leverage*, ukuran perusahaan, kepemilikan publik, *dividend payout ratio*, dan *net profit margin*. Indeks eckel yang digunakan untuk menentukan perusahaan yang melakukan dan yang tidak melakukan tindakan perataan laba. Pengujian hipotesis dilakukan dengan menggunakan regresi logistik. Berdasarkan hasil pengujian hipotesis diperoleh bahwa dewan direksi berpengaruh terhadap perataan laba. Dewan komisaris independen, komite audit, profitabilitas, *leverage*, ukuran perusahaan, kepemilikan publik, *dividend payout ratio*, dan *net profit margin* tidak berpengaruh terhadap tindakan perataan laba.

Kata kunci: **Perataan Laba, Good Corporate Governance, Profitabilitas, Leverage, Ukuran Perusahaan, Kepemilikan Publik, Dividend Payout Ratio, dan Net Profit Margin.**

## **ABSTRACT**

*Income Smoothing is the business of an enterprise to reduce fluctuations in earnings reported in the financial statements to achieve desired levels of profitability. The purpose of this research is to examine the factors that affect Income Smoothing in Indonesian Stock Exchange during four years between 2011-2014. The sample consists of manufacturing firms that listed until 2014, which have selected as much as 21 firms by purposive sampling. Independent variables that are examined in this research are good corporate governance, profitability, leverage, the size of the company, the ownership of the public, dividend payout ratio, and net profit margin. Eckel index was used to determine firms who did income smoothing and did not do income smoothing. The hypothesis was examined using logistic regression. According to hypothesis test, the result of this research indicates that the board of directors is influential on income smoothing. The board of commissioner, committee of the audit, profitability, leverage, the size of the company, the ownership of the public, dividend payout ratio, and net profit margin are not influential on income smoothing.*

**Keywords :** *Good Corporate Governance, Profitability, Leverage, The Size Of The Company, The Ownership Of The Public, Dividend Payout Ratio, Net Profit Margi, Income Smoothing.*

## DAFTAR ISI

	Halaman
HALAMAN JUDUL.....	i
HALAMAN PENGESAHAN.....	ii
HALAMAN PERNYATAAN .....	iv`
MOTTO DAN PERSEMBAHAN .....	v
KATA PENGANTAR .....	vii
ABSTRAK.....	ix
ABSTRACT.....	x
DAFTAR ISI.....	xi
DAFTAR TABEL.....	xvi
DAFTAR GAMBAR .....	xvii
DAFTAR LAMPIRAN.....	xviii
<b>BAB I PENDAHULUAN.....</b>	<b>1</b>
1.1 Latar Belakang .....	1
1.2 Ruang Lingkup .....	11
1.3 Perumusan Masalah.....	11
1.4 Tujuan Penelitian.....	12
1.5 Kegunaan Penelitian.....	13
<b>BAB II TINJAUAN PUSTAKA.....</b>	<b>14</b>
2.1 Landaasan Teori .....	14
2.1.1 Teori Keagenan ( <i>Agency Theory</i> ) .....	14
2.1.2 Teori Akuntansi Positif ( <i>Positive Accounting Theory</i> ) .....	16
2.1.3 Perataan Laba ( <i>Income Smoothing</i> ) .....	18
2.1.4 <i>Good Corporate Governance</i> .....	19
2.1.4.1 Dewan Direksi.....	21
2.1.4.2 Dewan Komisaris Independen .....	22



2.1.4.3 Komite Audit .....	22
2.1.5 Profitabilitas .....	24
2.1.6 <i>Leverage</i> .....	24
2.1.7 Ukuran Perusahaan .....	25
2.1.8 Kepemilikan Publik .....	26
2.1.9 <i>Dividend Payout Ratio</i> .....	26
2.1.10 <i>Net Profit Margin</i> .....	27
2.2 Penelitian Terdahulu .....	28
2.3 Kerangka Pemikiran .....	32
2.4 Pengembangan Hipotesis .....	34
2.4.1 <i>Good Corporate Governance</i> .....	34
2.4.2 Pengaruh Dewan Direksi Terhadap Perataan Laba .....	34
2.4.3 Pengaruh Dewan Komisaris Independen Terhadap Perataan Laba .....	35
2.4.4 Pengaruh Komite Audit Terhadap Perataan Laba .....	37
2.4.5 Pengaruh Profitabilitas Terhadap Perataan Laba .....	38
2.4.6 Pengaruh <i>Leverage</i> Terhadap Perataan Laba .....	39
2.4.7 Pengaruh Ukuran Perusahaan Terhadap Perataan Laba .....	40
2.4.8 Pengaruh Kepemilikan Publik Terhadap Perataan Laba .....	41
2.4.9 Pengaruh <i>Dividend Payout Ratio</i> Terhadap Perataan Laba .....	42
2.4.10 Pengaruh <i>Net Profit Margin</i> Terhadap Perataan Laba .....	43
BAB III METODE PENELITIAN .....	46
3.1 Rancangan Penelitian .....	45
3.2 Variabel Penelitian .....	45

3.2.1 Variabel Independen .....	45
3.2.2 Variabel Dependen.....	46
3.3 Definisi Operasional dan Pengukuran Variabel .....	46
3.3.1 Dewan Direksi (X1) .....	46
3.3.2 Dewan Komisaris Independen (X2).....	47
3.3.3 Komite Audit (X3) .....	47
3.3.4 Profitabilitas (X4) .....	47
3.3.5 <i>Leverage</i> (X5) .....	48
3.3.6 Ukuran Perusahaan (X6).....	48
3.3.7 Kepemilikan Publik (X7).....	49
3.3.8 <i>Dividend Payout Ratio</i> (X8) .....	49
3.3.9 <i>Net Profit Margin</i> (X9) .....	49
3.3.10 Perataan Laba (Y) .....	50
3.4 Jenis dan Sumber Data .....	51
3.5 Populasi dan Sampel .....	51
3.5.1 Populasi.....	51
3.5.2 Sampel.....	52
3.6 Metode Pengumpulan data .....	54
3.7 Metode Pengolahan Data.....	54
3.8 Metode Analisis Data .....	55
3.8.1 Uji Deskriptif Statistik .....	55
3.8.2 Analisis Regresi Logistik .....	55
3.8.2.1 Menilai Model Fit ( <i>Overall Model Fit</i> ) .....	58
3.8.2.2 Menilai Koefisien Determinasi ( <i>Cox and Snell's R Square</i> ) .....	58

3.8.2.3 Menilai Kelayakan Model Regresi .....	58
BAB IV HASIL DAN PEMBAHASAN .....	61
4.1 Gambaran Umum Objek Penelitian .....	61
4.1.1 Perusahaan Manufaktur.....	61
4.1.2 Penentuan Sampel.....	61
4.2 Analisis Data .....	63
4.2.1 Statistik Deskriptif .....	63
4.2.2 Menilai Model Fit ( <i>Overall Model Fit</i> ).....	67
4.2.3 Menilai Koefisien Determinasi .....	69
4.2.4 Menilai Kelayakan Model Regresi.....	69
4.3 Pembahasan Hasil Penelitian.....	76
4.3.1 Pengaruh Dewan Direksi Terhadap Perataan Laba.....	76
4.3.2 Pengaruh Dewan Komisaris Independen Terhadap Perataan Laba ....	77
4.3.3 Pengaruh Komite Audit Terhadap Perataan Laba .....	78
4.3.4 Pengaruh Profitabilitas Terhadap Perataan Laba .....	79
4.3.5 Pengaruh <i>Leverage</i> Terhadap Perataan Laba.....	81
4.3.6 Pengaruh Ukuran Perusahaan Terhadap Perataan Laba .....	82
4.3.7 Pengaruh Kepemilikan Publik Terhadap Perataan Laba.....	82
4.3.8 Pengaruh <i>Dividend Payout Ratio</i> Terhadap Perataan Laba.....	83
4.3.9 Pengaruh <i>Net Profit Margin</i> Terhadap Perataan Laba.....	84
BAB V KESIMPULAN DAN SARAN.....	86
5.1 Kesimpulan Penelitian.....	86
5.2 Keterbatasan Penelitian .....	87

5.3 Saran Penelitian .....	87
DAFTAR PUSTAKA .....	89
LAMPIRAN .....	96





## DAFTAR TABEL

	Halaman
Tabel 2.1 Penelitian Terdahulu .....	28
3.1 Daftar Perusahaan .....	53
4.1 Perhitungan Sampel Penelitian .....	62
4.2 Daftar Perusahaan yang menjadi Sampel Penelitian.....	62
4.3 Statistik Deskriptif .....	64
4.4 -2 Likelihood Block-0.....	68
4.5 Model Summary .....	69
4.6 Hosmer and Lemeshow's Test.....	70
4.7 Chi-Square .....	70
4.8 Clasification Table – Kondisi Awal.....	71
4.9 Clasification Table – Block 1 .....	71
4.10 Variables in The Equation .....	72

## DAFTAR GAMBAR

Halaman

Gambar 2.1 Kerangka Pemikiran.....33



## DAFTAR LAMPIRAN

Lampiran 1. Data Sampel Penelitian

2. Output

