



**ANALISIS PENGUNGKAPAN *TRIPLE BOTTOM
LINE* DAN FAKTOR YANG MEMPENGARUHI
(STUDI PADA PERUSAHAAN NON
KEUANGAN YANG TERDAFTAR DI BEI DAN
SGX TAHUN 2015)**

Diajukan Oleh:
ISNA AYU SAFITRI
NIM. 201312138

**PROGRAM STUDI AKUNTANSI
FAKULTAS EKONOMI
UNIVERSITAS MURIA KUDUS
TAHUN 2017**



**ANALISIS PENGUNGKAPAN *TRIPLE BOTTOM
LINE* DAN FAKTOR YANG MEMPENGARUHI
(STUDI PADA PERUSAHAAN NON
KEUANGAN YANG TERDAFTAR DI BEI DAN
SGX TAHUN 2015)**

Skripsi ini diajukan sebagai salah satu syarat
Untuk menyelesaikan jenjang pendidikan
Strata Satu (S1) pada Fakultas Ekonomi
Universitas Muria Kudus

Diajukan Oleh:

ISNA AYU SAFITRI

NIM. 201312138

**PROGRAM STUDI AKUNTANSI
FAKULTAS EKONOMI
UNIVERSITAS MURIA KUDUS
TAHUN 2017**

HALAMAN PENGESAHAN

**ANALISIS PENGUNGKAPAN *TRIPLE BOTTOM LINE* DAN FAKTOR
YANG MEMPENGARUHI (STUDI PADA PERUSAHAAN NON
KEUANGAN YANG TERDAFTAR DI BEI DAN SGX TAHUN 2015)**


Skripsi ini telah disetujui dan dipertahankan dihadapan Tim Penguji Ujian Skripsi
Fakultas Ekonomi Universitas Muria Kudus


Kudus, 22 Agustus 2017

Mengetahui,

Ketua Program Studi

Pembimbing I



Sri Mulyani, SEI, M.Si
NIDN. 0611018202



Nafi' Inayati Zahro, SE, M.Si.
NIDN 0603088501

Dekan

Pembimbing II




Mochammad Edris, Drs MM
NIDN. 0618066201


Dwi Soegiarto, SE.MM
NIDN. 0620117103

HALAMAN PENGESAHAN PENGUJI
ANALISIS PENGUNGKAPAN *TRIPLE BOTTOM LINE* DAN FAKTOR
YANG MEMPENGARUHI (STUDI PADA PERUSAHAAN NON
KEUANGAN YANG TERDAFTAR DI BEI DAN SGX TAHUN 2015)

Yang dipersiapkan dan disusun oleh:

ISNA AYU SAFITRI

NIM. 2013-12-138

Telah dipertahankan di Depan Dewan Penguji pada hari Selasa, tanggal 22
Agustus 2017 dan telah dinyatakan memenuhi syarat untuk diterima

SUSUNAN DEWAN PENGUJI

Penguji I



Dr. Dra. Ponny Harsanti, M.Si. Akt

NIDN. 0622026301

Penguji II



Dwi Soegiarto, SE. MM

NIDN. 0620117103

Penguji III



Aprilia Whetyningtyas, SE. MSi

NIDN. 0607048403

Mengetahui,
Dekan Fakultas Ekonomi



Drs. H. Mochammad Edris, Drs MM

NIDN. 0618066201

SURAT PERNYATAAN

Saya yang bertanda tangan dibawah ini

Nama : Isna Ayu Safitri

Nim : 2013 12 138

Jurusan / Program Studi : Akuntansi (S1)


Fakultas / Program : Ekonomi

Menyatakan dengan sebenarnya bahwa skripsi ini benar-benar merupakan hasil karya sendiri, bebas dari peniruan terhadap karya orang lain. Kutipan pendapat dan tulisan orang lain ditunjuk sesuai dengan cara-cara penulisan ilmiah yang berlaku.

Apabila dikemudian hari terbukti atau dapat dibuktikan bahwa dalam skripsi ini terkandung ciri-ciri plagiat dan bentuk-bentuk peniruan lain yang dianggap melanggar peraturan, maka saya bersedia menerima sanksi atas perbuatan tersebut.

Kudus, 12 Agustus 2017

Penyusun




Isna Ayu Safitri
NIM. 201312138

MOTTO DAN PERSEMBAHAN

Motto :

- Bila kau tak tahan lelahnya belajar, maka kau harus tahan menanggung perihnya kebodohan. (Imam Syafi'i).
- Mempelajari ilmu pengetahuan untuk menerangi generasi berikutnya. (Ali Arham)
- Antusiasme dan ketekunan dapat membuat seseorang yang rata-rata menjadi unggul. Kecerobohan dan kelesuan dapat membuat seseorang yang unggul menjadi rata-rata. (William Word)
- Mustahil adalah bagi mereka yang tidak pernah mencoba. (Jim Goodwin)
- "...karena sesungguhnya sesudah kesulitan itu ada kemudahan, sesungguhnya sesudah kesulitan itu ada kemudahan...".(QS : Al-Insyirah ayat 5-6)



*Kupersembahkan hasil karyaku ini
Untuk Bapak, Ibu, Mbak, Adik-adik, Mamas, Keluarga dan Sahabat
Terima kasih atas doa, dukungan, semangat serta kasih sayang yang telah diberikan
Semoga Allah senantiasa memberikan keberkahan hidup di dunia dan akhirat kelak.*

KATA PENGANTAR

Syukur Alhamdulillah penulis panjatkan kehadiran Allah SWT yang telah melimpahkan rahmat, karunia dan ridho-Nya sehingga penulis dapat menyelesaikan skripsi dengan judul **“Analisis Pengungkapan *Triple Bottom Line* dan Faktor yang Mempengaruhi (Studi pada Perusahaan Non Keuangan yang Terdaftar di BEI dan SGX Tahun 2015)”**. Sholawat serta salam tidak lupa penulis haturkan kepada Rasulullah Muhammad SAW sebagai pencerah kehidupan di dunia ini. Skripsi ini disusun sebagai syarat akademis dalam menyelesaikan studi program Sarjana (S1) pada Fakultas Ekonomi Jurusan Akuntansi Universitas Muria Kudus.

Penulis mengucapkan terimakasih kepada:

1. Bapak Dr. H. Mochammad Edris, Drs., MM selaku Dekan Fakultas Ekonomi Universitas Muria Kudus.
2. Ibu Nafi' Inayati Zahro, SE., M.Si selaku Dosen Pembimbing pertama dan Bapak Dwi Soegiarto, SE., M.M selaku Dosen Pembimbing kedua yang telah meluangkan waktu, memberikan saran, pengetahuan, serta pengarahan sehingga skripsi ini dapat terselesaikan dengan baik.
3. Seluruh Dosen Fakultas Ekonomi Akuntansi Universitas Muria Kudus yang telah memberikan ilmu yang bermanfaat bagi penulis.
4. Orang tua penulis, Bapak Nasikun dan Ibu Zumrotun yang telah memberikan kasih sayang, perhatian, semangat, dukungan dan do'a yang tiada henti mengiringi setiap langkah penulis.

5. Saudari penulis, Mbak Nor Ismah Azzu Haeroh, Adik Rahmita Cahya Putri dan Adik Hanna Naura Aisyah yang kerap memberi masukan serta selalu sabar menghadapi semua keluhan, gerutuan dan ocehan penulis.
6. Mas Doni Kurniawan Putra untuk semua kerja keras, bantuan, semangat, motivasi, pengertian dan kesabarannya.
7. Sahabat Ira, Muna, Dessy, Muntamah, Lia, Nova, Rika, Evi, Dhita dan Nur yang paling mengenal pribadi penulis selama empat tahun dibangku perkuliahan.
8. Teman-teman Akuntansi kelas C Reguler Universitas Muria Kudus angkatan 2013 untuk kebersamaan, kekompakan, serta kekeluargaan yang terjalin dengan baik selama ini.
9. Keluarga, sahabat dan semua pihak yang telah mendo'akan, membantu serta memberikan informasi dengan murah hati kepada penulis.

Dengan segala keterbatasan pengetahuan dan pengalaman, penulis berusaha menyusun skripsi dengan baik. Namun, penulis menyadari bahwa skripsi ini tidak luput dari kesalahan, oleh sebab itu penulis mengharap kritik dan saran untuk perbaikan skripsi ini. Semoga skripsi ini dapat bermanfaat bagi semua pihak.

Penulis

Isna Ayu Safitri
NIM. 201312138

ABSTRAK

Penelitian ini bertujuan untuk menganalisis pengaruh *leverage*, profitabilitas, likuiditas, kepemilikan asing, kepemilikan manajemen dan negara asal perusahaan terhadap pengungkapan *Triple Bottom Line* pada perusahaan non keuangan yang terdaftar di BEI dan SGX tahun 2015. Penelitian ini juga bertujuan untuk mengetahui ada tidaknya perbedaan pengungkapan *Triple Bottom Line* antara perusahaan yang terdaftar di BEI dengan perusahaan yang terdaftar di SGX. Total sampel yang digunakan 155 perusahaan meliputi 65 perusahaan non keuangan yang terdaftar di BEI tahun 2015 dan 90 perusahaan non keuangan yang terdaftar di SGX tahun 2015 yang ditentukan berdasarkan teknik *purposive sampling*. Pengujian hipotesis menggunakan analisis regresi linier berganda dan uji beda menggunakan *independent sample t-test*. Hasil penelitian pada perusahaan non keuangan yang terdaftar di BEI tahun 2015 adalah variabel *leverage*, kepemilikan asing dan kepemilikan manajemen berpengaruh positif signifikan terhadap pengungkapan *Triple Bottom Line*, tetapi variabel profitabilitas, likuiditas dan negara asal perusahaan tidak berpengaruh terhadap pengungkapan *Triple Bottom Line*. Sedangkan, hasil penelitian pada perusahaan non keuangan yang terdaftar di SGX tahun 2015 adalah variabel *leverage*, profitabilitas, kepemilikan asing dan kepemilikan manajemen berpengaruh positif signifikan terhadap pengungkapan *Triple Bottom Line*, tetapi variabel likuiditas dan negara asal perusahaan tidak berpengaruh terhadap pengungkapan *Triple Bottom Line*. Hasil uji beda menunjukkan terdapat perbedaan signifikan pengungkapan *Triple Bottom Line* antara perusahaan yang terdaftar di BEI dengan perusahaan yang terdaftar di SGX.

Kata kunci : *Leverage*, profitabilitas, likuiditas, kepemilikan manajemen dan *Triple Bottom Line*.

ABSTRACT

This study aims to analyze the effect of leverage, profitability, liquidity, foreign ownership, management ownership and country of origin to Triple Bottom Line disclosure on non-financial companies listed on the BEI and SGX in 2015. This study also aims to determine whether there is a difference of Triple Bottom Line disclosure between companies listed on the BEI and SGX. The total sample used 155 companies includes 65 non-financial companies listed on the BEI in 2015 and 90 non-financial companies listed on the SGX in 2015 prescribed by purposive sampling technique. Hypothesis test using multiple linear regression analysis and different test using independent sample t-test. The results of this study on non-financial companies listed on the BEI in 2015 is variable of leverage, foreign ownership and management ownership positive significant affect the Triple Bottom Line disclosure, but the variable profitability, liquidity and country of origin does not affect the Triple Bottom Line disclosure. While, the results of this study on non-financial companies listed on the SGX in 2015 is variable of leverage, profitability, foreign ownership and management ownership positive significant affect the Triple Bottom Line disclosure, but the variable liquidity and the country of origin does not affect the Triple Bottom Line disclosure. Different test results indicate that there is difference significant of Triple Bottom Line disclosure between companies listed on the BEI with companies listed on the SGX.

Keywords: Leverage, profitability, liquidity, management ownership and Triple Bottom Line.

DAFTAR ISI

HALAMAN JUDUL	i
HALAMAN PENGESAHAN	ii
HALAMAN PERNYATAAN.....	iv
HALAMAN MOTTO DAN PERSEMBAHAN	v
KATA PENGANTAR	vi
ABSTRAK	viii
<i>ABSTRACT</i>	ix
DAFTAR ISI.....	x
DAFTAR TABEL	xv
DAFTAR GAMBAR	xvi
DAFTAR LAMPIRAN.....	xvii
BAB I PENDAHULUAN	1
1.1 Latar Belakang	1
1.2 Ruang Lingkup.....	9
1.3 Rumusan Masalah	10
1.4 Tujuan Penelitian	11
1.5 Kegunaan Penelitian.....	11
BAB II TINJAUAN PUSTAKA	11
2.1 Landasan Teori	10
2.1.1 Teori <i>Stakeholder</i> (Pemangku Kepentingan).....	10
2.1.2 Pengungkapan <i>Triple Bottom Line</i>	15
2.1.3 <i>Leverage</i>	18

2.1.4	Profitabilitas.....	19
2.1.5	Likuiditas	20
2.1.6	Kepemilikan Asing.....	22
2.1.7	Kepemilikan Manajemen.....	23
2.1.8	Negara Asal Perusahaan	24
2.2	Penelitian Terdahulu	25
2.3	Kerangka Pemikiran.....	28
2.3.1	Pengaruh <i>Leverage</i> Terhadap Pengungkapan <i>Triple Bottom Line</i>	33
2.3.2	Pengaruh Profitabilitas Terhadap Pengungkapan <i>Triple Bottom Line</i>	35
2.3.3	Pengaruh Likuiditas Terhadap Pengungkapan <i>Triple Bottom Line</i>	37
2.3.4	Pengaruh Kepemilikan Asing Terhadap Pengungkapan <i>Triple Bottom Line</i>	39
2.3.5	Pengaruh Kepemilikan Manajemen Terhadap Pengungkapan <i>Triple Bottom Line</i>	41
2.3.6	Pengaruh Negara Asal Perusahaan Terhadap Pengungkapan <i>Triple Bottom Line</i>	42
2.3.7	Pengungkapan <i>Triple Bottom Line</i> di Indonesia dan Singapura....	45
BAB III METODE PENELITIAN		48
3.1	Rancangan Penelitian	48
3.2	Variabel Penelitian.....	49

3.2.1 Variabel Terikat (<i>Dependent Variable</i>).....	49
3.2.2 Variabel Bebas (<i>Independent Variable</i>)	49
3.3 Definisi Operasional dan Pengukuran Variabel.....	50
3.3.1 Pengungkapan <i>Triple Bottom Line</i>	50
3.3.2 <i>Leverage</i>	51
3.3.3 Profitabilitas.....	52
3.3.4 Likuiditas	53
3.3.5 Kepemilikan Asing.....	53
3.3.6 Kepemilikan Manajemen.....	54
3.3.7 Negara Asal Perusahaan	54
3.4 Jenis dan Sumber Data	55
3.5 Populasi dan Sampel	55
3.6 Pengumpulan Data	56
3.6.1 Metode Studi Dokumentasi	56
3.6.2 Metode Studi Pustaka.....	57
3.7 Metode Pengolahan Data.....	57
3.7.1 Tabulating	57
3.7.2 Pemrosesan Data (<i>Data Processing</i>).....	57
3.8 Analisis Data.....	58
3.8.1 Analisis Data Deskriptif	58
3.8.2 Uji Asumsi Klasik.....	59
3.8.2.1 Uji Normalitas	59
3.8.2.2 Uji Multikolinearitas.....	59

3.8.2.3 Uji Heteroskedastisitas	60
3.8.3 Analisis Regresi Linear Berganda.....	61
3.8.4 Uji Hipotesis	62
3.8.4.1 Uji Koefisien Determinasi (Uji Statistik R^2).....	62
3.8.4.2 Uji Pengaruh Simultan (Uji Statistik F).....	63
3.8.4.3 Uji Parsial (Uji Statistik t).....	64
3.8.5 Uji Beda t-test	65
3.9 Sistematika Penulisan.....	67
BAB IV HASIL DAN PEMBAHASAN	69
4.1 Gambaran Umum Perusahaan	69
4.2 Hasil Analisis Statistik Deskriptif.....	70
4.3 Hasil Uji Asumsi Klasik	78
4.3.1 Uji Normalitas.....	78
4.3.2 Uji Multikolinearitas	79
4.3.3 Uji Heteroskedastisitas	80
4.4 Analisis Regresi Linear Berganda.....	82
4.4.1 Model Regresi Linear Berganda	82
4.4.2 Uji Hipotesis	86
4.4.2.1 Koefisien Determinasi (R^2).....	86
4.4.2.2 Uji Pengaruh Simultan (Uji Statistik F).....	88
4.4.2.3 Uji Parsial (Uji Statistik t).....	89
4.4.3 Uji Beda t-test	96
4.5 Pembahasan	97


4.5.1 Pengaruh <i>Leverage</i> Terhadap Pengungkapan <i>Triple Bottom Line</i>	98
4.5.2 Pengaruh Profitabilitas Terhadap Pengungkapan <i>Triple Bottom Line</i>	100
4.5.3 Pengaruh Likuiditas Terhadap Pengungkapan <i>Triple Bottom Line</i>	104
4.5.4 Pengaruh Kepemilikan Asing Terhadap Pengungkapan <i>Triple Bottom Line</i>	107
4.5.5 Pengaruh Kepemilikan Manajemen Terhadap Pengungkapan <i>Triple Bottom Line</i>	109
4.5.6 Pengaruh Negara Asal Perusahaan Terhadap Pengungkapan <i>Triple Bottom Line</i>	111
4.5.7 Pengungkapan <i>Triple Bottom Line</i> di Indonesia dan Singapura.....	113
BAB V KESIMPULAN DAN SARAN	116
5.1 Simpulan.....	116
5.2 Keterbatasan.....	120
5.3 Saran.....	121
DAFTAR PUSTAKA	
LAMPIRAN	

DAFTAR TABEL

Tabel 1.1 Kasus Pengungkapan <i>Triple Bottom Line</i> di Indonesia	4
Tabel 1.2 Kasus Pengungkapan <i>Triple Bottom Line</i> di Singapura	5
Tabel 2.1 Penelitian Terdahulu.....	26
Tabel 4.1 Sampel Perusahaan.....	69
Tabel 4.2 Hasil Uji Statistik Deskriptif di BEI.....	70
Tabel 4.3 Hasil Uji Statistik Frekuensi Negara Asal Perusahaan di BEI	71
Tabel 4.4 Hasil Uji Statistik Deskriptif di SGX	74
Tabel 4.5 Hasil Uji Statistik Frekuensi Negara Asal Perusahaan di SGX	74
Tabel 4.6 Hasil Uji Normalitas di BEI.....	78
Tabel 4.7 Hasil Uji Normalitas di SGX	78
Tabel 4.8 Hasil Uji Multikolinearitas di BEI	79
Tabel 4.9 Hasil Uji Multikolinearitas di SGX.....	80
Tabel 4.10 Hasil Analisis Regresi Linear Berganda di BEI.....	82
Tabel 4.11 Hasil Analisis Regresi Linear Berganda di SGX	84
Tabel 4.12 Hasil Koefisien Determinasi (R^2) di BEI.....	87
Tabel 4.13 Hasil Koefisien Determinasi (R^2) di SGX.....	87
Tabel 4.14 Hasil Uji F di BEI.....	88
Tabel 4.15 Hasil Uji F di SGX	89
Tabel 4.16 Hasil Uji t di BEI.....	90
Tabel 4.17 Hasil Uji t di SGX	93
Tabel 4.18 Hasil Perhitungan Statistik Uji Beda	96
Tabel 4.19 Hasil Uji <i>Independent Sample t-test</i>	97

DAFTAR GAMBAR

Gambar 2.1 Hubungan Perusahaan dengan <i>Stakeholder</i>	14
Gambar 2.2 Konsep <i>Triple Bottom Line</i>	16
Gambar 2.3 Model Penelitian.....	32
Gambar 2.4 Model Penelitian.....	32
Gambar 4.1 Uji Heteroskedastisitas – <i>Scatterplot</i> di BEI.....	81
Gambar 4.2 Heteroskedastisitas – <i>Scatterplot</i> di SGX.....	81



DAFTAR LAMPIRAN

- Lampiran 1 Item Pengungkapan *Triple Bottom Line*
- Lampiran 2 Daftar Sampel Perusahaan Non Keuangan di BEI Tahun 2015
- Lampiran 3 *Leverage* Perusahaan Non Keuangan di BEI Tahun 2015
- Lampiran 4 Profitabilitas Perusahaan Non Keuangan di BEI Tahun 2015
- Lampiran 5 Likuiditas Perusahaan Non Keuangan di BEI Tahun 2015
- Lampiran 6 Kepemilikan Asing Perusahaan Non Keuangan di BEI Tahun 2015
- Lampiran 7 Kepemilikan Manajemen Perusahaan Non Keuangan di BEI Tahun 2015
- Lampiran 8 Negara Asal Perusahaan Non Keuangan Perusahaan Non Keuangan di BEI Tahun 2015
- Lampiran 9 Pengungkapan *Triple Bottom Line* (Kategori Ekonomi) Perusahaan Non Keuangan Perusahaan Non Keuangan di BEI Tahun 2015
- Lampiran 10 Pengungkapan *Triple Bottom Line* (Kategori Sosial) Perusahaan Non Keuangan Perusahaan Non Keuangan di BEI Tahun 2015
- Lampiran 11 Pengungkapan *Triple Bottom Line* (Kategori Lingkungan) Perusahaan Non Keuangan Perusahaan Non Keuangan di BEI Tahun 2015
- Lampiran 12 Pengungkapan *Triple Bottom Line* Perusahaan Non Keuangan Perusahaan Non Keuangan di BEI Tahun 2015
- Lampiran 13 Data Perusahaan Non Keuangan di BEI Tahun 2015
- Lampiran 14 Daftar Sampel Perusahaan Non Keuangan di SGX Tahun 2015
- Lampiran 15 *Leverage* Perusahaan Non Keuangan di SGX Tahun 2015
- Lampiran 16 Profitabilitas Perusahaan Non Keuangan di SGX Tahun 2015
- Lampiran 17 Likuiditas Perusahaan Non Keuangan di SGX Tahun 2015

- Lampiran 18 Kepemilikan Asing Perusahaan Non Keuangan di SGX Tahun 2015
- Lampiran 19 Kepemilikan Manajemen Perusahaan Non Keuangan di SGX Tahun 2015
- Lampiran 20 Negara Asal Perusahaan Non Keuangan Perusahaan Non Keuangan di SGX Tahun 2015
- Lampiran 21 Pengungkapan *Triple Bottom Line* (Kategori Ekonomi) Perusahaan Non Keuangan Perusahaan Non Keuangan di SGX Tahun 2015
- Lampiran 22 Pengungkapan *Triple Bottom Line* (Kategori Sosial) Perusahaan Non Keuangan Perusahaan Non Keuangan di SGX Tahun 2015
- Lampiran 23 Pengungkapan *Triple Bottom Line* (Kategori Lingkungan) Perusahaan Non Keuangan Perusahaan Non Keuangan di SGX Tahun 2015
- Lampiran 24 Pengungkapan *Triple Bottom Line* Perusahaan Non Keuangan Perusahaan Non Keuangan di SGX Tahun 2015
- Lampiran 25 Data Perusahaan Non Keuangan di SGX Tahun 2015
- Lampiran 26 Hasil Pengolahan Data Menggunakan SPSS Perusahaan Non Keuangan di BEI tahun 2015
- Lampiran 27 Hasil Pengolahan Data Menggunakan SPSS Perusahaan Non Keuangan di SGX tahun 2015
- Lampiran 28 Hasil Pengolahan Data Menggunakan SPSS Uji Beda (*Independent Sample t test*) Perusahaan Non Keuangan di SGX tahun 2015