



**PENGARUH UKURAN PERUSAHAAN,
PERTUMBUHAN ASET, PROFITABILITAS,
STRUKTUR ASET, PERTUMBUHAN
PENJUALAN DAN RISIKO BISNIS TERHADAP
STRUKTUR MODAL
(STUDI KASUS PADA PERUSAHAAN *FOOD
AND BEVERAGE* YANG TERDAFTAR DI
BURSA EFEK INDONESIA TAHUN 2012-2016)**

Skripsi ini diajukan sebagai salah satu syarat
untuk menyelesaikan jenjang pendidikan
Strata Satu (S1) pada Fakultas Ekonomi dan Bisnis
Universitas Muria Kudus

Diajukan Oleh:

AULIA PUTRI SINGKINASIH

NIM. 2014-12-263

**PROGRAM STUDI AKUNTANSI
FAKULTAS EKONOMI DAN BISNIS
UNIVERSITAS MURIA KUDUS
TAHUN 2019**

HALAMAN PENGESAHAN

**PENGARUH UKURAN PERUSAHAAN, PERTUMBUHAN ASET,
PROFITABILITAS, STRUKTUR ASET, PERTUMBUHAN
PENJUALAN DAN RISIKO BISNIS
TERHADAP STRUKTUR MODAL
(STUDI KASUS PADA PERUSAHAAN *FOOD AND BEVERAGE* YANG
TERDAFTAR DI BURSA EFEK INDONESIA TAHUN 2012-2016)**

Oleh:

AULIA PUTRI SINGKINASIH
NIM: 2014-12-263

Skripsi Ini Telah Disetujui dan Dipertahankan di Hadapan Tim Penguji Ujian
Skripsi Fakultas Ekonomi dan Bisnis Universitas Muria Kudus.

Kudus, 09 Februari 2019

Mengetahui,

Ketua Program Studi Akuntansi


Pembimbing I



Sri Mulyani, SEI, M. Si
NIDN. 0611018202




Nafi Inayati Zahro, SE, M.Si
NIDN. 0603088501



Dekan Fakultas Ekonomi dan Bisnis

Dr. H. Mochamad Edris, Drs, MM
NIDN. 0618066201

Pembimbing II



Nanik Ermawati, SE, M.Si
NIDN. 2116098601

MOTTO DAN PERSEMBAHAN


Motto:

“sesungguhnya sesudah kesulitan itu ada kemudahan maka apabila kamu telah selesai (dari sesuatu urusan), kerjakanlah dengan sungguh-sungguh (urusan) yang lain, dan hanya kepada Tuhanmulah hendaknya kamu berharap.”

(Q.S Al-Insyirah: 6-8)

“barang siapa yang memudahkan urusan saudaranya di dunia, niscaya Allah akan memudahkan urusannya di dunia dan akhirat.”

(HR. Muslim)

The logo of Universitas Muria Kudus is a shield-shaped emblem. At the top, it says "UNIVERSITAS MURIA KUDUS" in a semi-circle. The central part features a stylized yellow and blue tower or monument. Below the tower are two large, red, flame-like or leaf-like shapes. At the bottom of the shield is a white, stylized bird or wing-like element. The entire logo is set against a light yellow background.

*Kupersembahkan buah karyaku ini
Untuk Ayah,Ibu dan Saudaraku tercinta
Termakasih untuk setiap doa, dukungan
Serta cinta dan kasih sayang yang telah diberikan
Semoga suatu saat Allah SWT memberikan kekuatan dan kesempatan
Untuk mewujudkan mimpiku serta membuat kalian bangga dan bahagia.*

Aamiin

HALAMAN PENGESAHAN PENGUJI

PENGARUH UKURAN PERUSAHAAN, PERTUMBUHAN ASET, PROFITABILITAS, STRUKTUR ASET, PERTUMBUHAN PENJUALAN DAN RISIKO BISNIS TERHADAP STRUKTUR MODAL (STUDI KASUS PADA PERUSAHAAN *FOOD AND BEVERAGE* YANG TERDAFTAR DI BURSA EFEK INDONESIA TAHUN 2012-2016)

Yang dipersiapkan dan disusun oleh:

Aulia Putri Singkinasih

NIM. 2014-12-263

Telah dipertahankan di Depan Dewan Penguji pada hari Kamis, 09 Februari 2019
dan telah dinyatakan memenuhi syarat untuk diterima

SUSUNAN DEWAN PENGUJI

Ketua

Dr. Mulyanto, SE, SH, M.Si, MM

NIDN. 0601037201

Sekretaris

Nafi Inayati Zahro, SE, M.Si

NIDN. 0603088501

Anggota

Nita Andriyani B., SE, M.Si, Akt.

NIDN. 0614108502

Mengetahui

Dekan Fakultas Ekonomi dan Bisnis



Dr. Mochamad Edris, Drs, MM

NIDN. 0618066201

PERNYATAAN KEASLIAN SKRIPSI

Dengan ini saya menyatakan bahwa skripsi dengan judul: **“PENGARUH UKURAN PERUSAHAAN, PERTUMBUHAN ASET, PROFITABILITAS, STRUKTUR ASET, PERTUMBUHAN PENJUALAN DAN RISIKO BISNIS TERHADAP STRUKTUR MODAL (STUDI KASUS PADA PERUSAHAAN *FOOD AND BEVERAGE* YANG TERDAFTAR DI BURSA EFEK INDONESIA TAHUN 2012-2016)”** adalah hasil tulisan saya sendiri, tidak terdapat karya yang pernah diajukan untuk memperoleh keserjanaan disuatu Perguruan Tinggi, dan sepengetahuan saya juga tidak terdapat karya atau pendapat yang pernah ditulis atau diterbitkan oleh orang lain, kecuali yang tertulis diacu dalam naskah ini dan disebutkan dalam daftar pustaka.

Kudus, 09 Februari 2019

Penyusun

Aulia Putri Singkinasih

KATA PENGANTAR

Segala puji bagi Allah SWT yang telah melimpahkan rahmat dan karunianya, sehingga penulis dapat menyelesaikan skripsi yang berjudul **“PENGARUH UKURAN PERUSAHAAN, PERTUMBUHAN ASET, PROFITABILITAS, STRUKTUR ASET, PERTUMBUHAN PENJUALAN DAN RISIKO BISNIS TERHADAP STRUKTUR MODAL (STUDI KASUS PADA PERUSAHAAN *FOOD AND BEVERAGE* YANG TERDAFTAR DI BURSA EFEK INDONESIA TAHUN 2012-2016)”**. Skripsi ini disusun untuk memenuhi salah satu syarat untuk menyelesaikan program Sarjana (S1) pada program Sarjana Fakultas Ekonomi dan Bisnis Jurusan Akuntansi Universitas Muria Kudus.

Selama proses penyusunan skripsi ini penulis banyak mendapatkan bimbingan, arahan, bantuan dan dukungannya dari berbagai pihak. Oleh karena itu, dalam kesempatan ini penulis mengucapkan terima kasih kepada:

1. Dr. H. Mochammad Edris, Drs. MM selaku Dekan Fakultas Ekonomi dan Bisnis Universitas Muria Kudus.
2. Sri Mulyani, SEI, M.Si selaku ketua program studi Akuntansi Fakultas Ekonomi dan Bisnis Universitas Muria Kudus.
3. Nafi Inayati Zahro, SE, M.Si selaku dosen pembimbing pertama, atas kesediaannya memberikan bimbingan, pengarahan dan saran dalam proses penyelesaian skripsi.

4. Nanik Ermawati, SE, M.Si selaku dosen pembimbing kedua yang telah memberikan pengarahan serta waktunya kepada penulis dalam menyelesaikan skripsi ini.
5. Bapak dan Ibu Dosen Fakultas Ekonomi Universitas Muria Kudus yang telah membagikan ilmu pengetahuan dan pengalamannya kepada penulis.
6. Kepada kedua orang tuaku “Bapak Suprpto dan Ibu Atik Murniati” beserta saudara-saudaraku yang saya sayangi yang telah memberikan semangat, motivasi, serta doa yang tiada henti untuk kelancaran penyusunan skripsi ini.
7. Teman-teman dan sahabat penulis yang telah bersedia membantu memberikan masukan kepada penulis serta selalu memotivasi penulis dalam menyusun proposal ini
8. Semua pihak yang tidak dapat disebutkan satu persatu yang telah membantu hingga selesainya skripsi ini. Terima kasih atas doa dan dukungan kalian.

Penulis menyadari skripsi ini masih jauh dari sempurna. Untuk itu, penulis sangat mengharapkan berbagai masukan-masukan berupa kritik maupun saran demi perbaikan skripsi ini. Semoga skripsi ini dapat bermanfaat bagi banyak pihak. Akhir kata penulis mengucapkan terima kasih.

Kudus, 09 Februari 2019

Penulis

Aulia Putri Singkinasih

ABSTRAK

Penelitian ini bertujuan untuk menguji pengaruh ukuran perusahaan, pertumbuhan penjualan, profitabilitas, struktur aset, pertumbuhan penjualan dan risiko bisnis terhadap struktur modal. Populasi dalam penelitian ini adalah perusahaan *food and beverage* yang terdaftar di Bursa Efek Indonesia periode 2012-2016 dengan metode *purposive sampling* dan didapat 45 sampel perusahaan. Metode analisis yang digunakan yaitu analisis regresi linier berganda dengan bantuan program pengolahan data statistik SPSS 23. Hasil penelitian ini menunjukkan bahwa struktur aset dan pertumbuhan penjualan berpengaruh positif terhadap struktur modal, sedangkan ukuran perusahaan, pertumbuhan aset, profitabilitas dan risiko bisnis berpengaruh negatif terhadap struktur modal.

Kata Kunci: Ukuran Perusahaan, Pertumbuhan Aset, Profitabilitas, Struktur Aset, Pertumbuhan Penjualan, Risiko Bisnis dan Struktur Modal



ABSTRACT

The study aims to test the influence of the size of the company, sales growth, profitability, the structure of assets, sales growth and business risks to capital structure. The population in this study is the food and beverage that are listed in the rating period 2012-2016 with the method of purposive sampling and gained 45 samples of the company. The method of analysis used the analysis of the regression linear and through augmented with the help of the data processing statistics SPSS 23. The result showed that the structure of the assets and sales growth of a positive effect on capital structure, while the size of the company, the growth of assets, profitability and the risks of business impact negatively on capital structure.

Keywords: *company size, assets growth, profitability, asset structure, growth in sales, business risk and capitalstructure.*



DAFTAR ISI

HALAMAN JUDUL	i
HALAMAN PENGESAHAN.....	ii
MOTTO DAN PERSEMBAHAN	iii
HALAMAN PENGESAHAN PENGUJI	iv
PERNYATAAN KEASLIAN SKRIPSI.....	v
KATA PENGANTAR	vi
ABSTRAK	viii
<i>ABSTRACT</i>	ix
DAFTAR ISI.....	x
DAFTAR TABEL.....	xiii
DAFTAR GAMBAR	xiv
DAFTAR LAMPIRAN.....	xv
BAB I PENDAHULUAN	1
1.1. Latar Belakang Penelitian	1
1.2. Ruang Lingkup	9
1.3. Perumusan Masalah.....	9
1.4. Tujuan Penelitian.....	10
1.5. Kegunaan Penelitian.....	11
BAB II TINJAUAN PUSTAKA.....	13
2.1 Landasan Teori	13
2.1.1 <i>Pecking Order Theory</i>	13
2.1.2 Struktur Modal	14
2.1.3 Ukuran Perusahaan.....	15
2.1.4 Pertumbuhan Aset	17
2.1.5 Profitabilitas	18
2.1.6 Struktur Aset	20
2.1.7 Pertumbuhan Penjualan.....	22
2.1.8 Risiko Bisnis	23
2.2 Hasil Penelitian Terdahulu	25


2.3	Kerangka pemikiran Teoritis	27
2.4	Perumusan Hipotesis	28
BAB III METODE PENELITIAN.....		35
3.1	Rancangan Penelitian	35
3.2	Definisi Operational dan Pengukuran Variabel.....	35
3.2.1.	Variabel Dependen (Y)	35
3.2.2.	Variabel Independen (X).....	36
3.3	Jenis dan Sumber Data	39
3.4	Populasi dan Sampel	39
3.5	Pengumpulan Data	41
3.6	Pengolahan Data.....	41
3.7	Analisis data	42
3.7.1	Uji Statistik Deskriptif	42
3.7.2	Uji Asumsi Klasik	43
3.7.3	Analisis Regresi Linier Berganda	45
3.7.4	Uji Hipotesis	46
BABIV HASIL PENELITIAN DAN PEMBAHASAN.....		48
4.1	Gambaran Umum Objek Penelitian	48
4.2	Analisis Data	49
4.2.1	Uji Statistik Deskriptif	49
4.2.2	Uji Asumsi Klasik	52
4.2.3	Anlisis Regresi Linier Berganda	56
4.2.4	Uji Hipotesis	58
4.3	Pembahasan	63
4.3.1	Pengaruh Ukuran Perusahaan Terhadap Struktur Modal.....	63
4.3.2	Pengaruh Pertumbuhan Aset Terhadap Struktur Modal	65
4.3.3	Pengaruh Profitabilitas Terhadap Struktur Modal	66
4.3.4	Pengaruh Struktur Aset Terhadap Struktur Modal.....	67
4.3.5	Pengaruh Pertumbuhan Penjualan Terhadap Struktur Modal.....	68
4.3.6	Pengaruh Risiko Bisnis Terhadap Struktur Modal.....	70
BAB V PENUTUP.....		72

5.1	Kesimpulan.....	72
5.2	Keterbatasan	72
5.3	Saran	73
DAFTAR PUSTAKA		75



DAFTAR TABEL

Tabel 2.1 Hasil Penelitian Terdahulu	25
Tabel 4.1 Seleksi Sampel <i>Food and Beverage</i>	48
Tabel 4.2 Hasil Uji Deskriptif	50
Tabel 4.3 Hasil Uji Normalitas	52
Tabel 4.2 Hasil Uji Multikolonieritas	53
Tabel 4.3 Hasil Uji Autokorelasi	54
Tabel 4.4 Hasil Uji Heterokedaastisitas	55
Tabel 4.5 Hasil Uji Analisis Regresi Linier Berganda	57
Tabel 4.6 Hasil Uji Koefisien Determinasi	59
Tabel 4.7 Hasil Uji Statistik F	60
Tabel 4.8 Hasil Uji Statistik t	61



DAFTAR GAMBAR

Gambar 2.1 Kerangka Pemikiran Teoritis 27



DAFTAR LAMPIRAN

Lampiran I Tabulasi Data

Lampiran II Hasil Uji Deskriptif

Hasil Uji Asumsi Klasik

Lampiran III Hasil Uji Analisis Regresi Linier Berganda

Lampiran IV Hasil Uji Hipotesis

Lampiran V Distribusi Nilai t_{tabel}

Lampiran VI Distribusi Nilai $F_{tabel} 0,05$

Lampiran VII *Durbin Watson*

