



**PENGARUH PENYAJIAN ELEMEN-ELEMEN *INTEGRATED REPORTING* DALAM LAPORAN KEUANGAN DAN PENGUNGKAPAN SUKARELA TERHADAP ASIMETRI INFORMASI
(STUDI EMPIRIS PADA PERUSAHAAN PERBANKAN YANG TERDAFTAR DI BURSA EFEK INDONESIA PERIODE 2014-2017)**

Diajukan Oleh :
RIZALDO AHMAD WILDAN
NIM. 2015-12-218

**PROGRAM STUDI AKUNTANSI
FAKULTAS EKONOMI DAN BISNIS
UNIVERSITAS MURIA KUDUS
TAHUN 2019**



**PENGARUH PENYAJIAN ELEMEN-ELEMEN *INTEGRATED*
REPORTING DALAM LAPORAN KEUANGAN DAN PENGUNGKAPAN
SUKARELA TERHADAP ASIMETRI INFORMASI
(STUDI EMPIRIS PADA PERUSAHAAN PERBANKAN YANG
TERDAFTAR DI BURSA EFEK INDONESIA PERIODE 2014-2017)**

Skripsi ini diajukan sebagai salah satu syarat
Untuk menyelesaikan jenjang pendidikan
Strata Satu (S1) pada Fakultas Ekonomi dan Bisnis
Universitas Muria Kudus

Diajukan Oleh :
RIZALDO AHMAD WILDAN
NIM. 2015-12-218

**PROGRAM STUDI AKUNTANSI
FAKULTAS EKONOMI DAN BISNIS
UNIVERSITAS MURIA KUDUS
TAHUN 2019**

HALAMAN PENGESAHAN

PENGARUH PENYAJIAN ELEMEN-ELEMEN *INTEGRATED REPORTING* DALAM LAPORAN KEUANGAN DAN PENGUNGKAPAN SUKARELA TERHADAP ASIMETRI INFORMASI (STUDI EMPIRIS PADA PERUSAHAAN PERBANKAN YANG TERDAFTAR DI BURSA EFEK INDONESIA PERIODE 2014-2017)

Oleh :

Rizaldo Ahmad Wildan

NIM. 2015-12-218

Skripsi ini diajukan untuk dipertahankan dihadapan Tim Penguji Ujian Skripsi
Fakultas Ekonomi dan Bisnis Universitas Muria Kudus

Kudus, 29 Agustus 2019

Mengetahui,
Ketua Program Studi Akuntansi



Sri Mulyani, SEI, M.Si
NIDN. 0611018202

Pembimbing I




Aprilia Whetyningtyas, SE, M.Si
NIDN. 0607048403

Mengetahui,
Dekan Fakultas Ekonomi dan Bisnis



Dr. H. Mochamad Edris, Drs. MM
NIDN. 0618066201

Pembimbing II



Dennyca Hendriyanto N, SE, M.Si
NIDN. 0631127402

HALAMAN PENGESAHAN PENGUJI

PENGARUH PENYAJIAN ELEMEN-ELEMEN *INTEGRATED REPORTING* DALAM LAPORAN KEUANGAN DAN PENGUNGKAPAN SUKARELA TERHADAP ASIMETRI INFORMASI (STUDI EMPIRIS PADA PERUSAHAAN PERBANKAN YANG TERDAFTAR DI BURSA EFEK INDONESIA PERIODE 2014-2017)

Oleh :

Rizaldo Ahmad Wildan

NIM. 2015-12-218

Telah dipertahankan di depan dewan penguji pada hari Kamis, tanggal 29 Agustus 2019 dan telah dinyatakan memenuhi syarat untuk diterima.

SUSUNAN DEWAN PENGUJI

Ketua

Dr. Mulyanto, SE, SH, M.Si, MM

NIDN. 0601037201

Sekretaris

Aprilia Whetyningtyas, SE, M.Si

NIDN. 0607048403

Anggota

Nita Andriyani Budiman, SE, M.Si, Akt

NIDN. 0614108502

Mengetahui,



Dekan Fakultas Ekonomi dan Bisnis

Dr. H. Mochamad Edris, Drs. MM

NIDN. 0618066201


PERNYATAAN KEASLIAN SKRIPSI

PENGARUH PENYAJIAN ELEMEN-ELEMEN *INTEGRATED REPORTING* DALAM LAPORAN KEUANGAN DAN PENGUNGKAPAN SUKARELA TERHADAP ASIMETRI INFORMASI (STUDI EMPIRIS PADA PERUSAHAAN PERBANKAN YANG TERDAFTAR DI BURSA EFEK INDONESIA PERIODE 2014-2017)

Dengan ini saya menyatakan bahwa skripsi dengan judul “**PENGARUH PENYAJIAN ELEMEN-ELEMEN *INTEGRATED REPORTING* DALAM LAPORAN KEUANGAN DAN PENGUNGKAPAN SUKARELA TERHADAP ASIMETRI INFORMASI (STUDI EMPIRIS PADA PERUSAHAAN PERBANKAN YANG LISTING DI BEI PERIODE 2014-2017)**” adalah hasil tulisan saya sendiri, tidak terdapat karya yang pernah diajukan untuk memperoleh gelar kesarjanaan disauatu Perguruan Tinggi dan sepanjang sepengetahuan saya juga tidak terdapat karya atau pendapat yang pernah ditulis atau diterbitkan oleh orang lain, kecuali yang tertulis di acu dalam naskah ini dan disebutkan dalam daftar pustaka.

Kudus, 29 Agustus 2019

Penyusun,



Rizaldo Ahmad Wildan

NIM 2015-12-218

MOTTO DAN PERSEMBAHAN

“Maka Berlomba-lombalah kamu dalam kebaikan”

(Q.S. Al Baqarah: 148 & Al Ma'idah: 48)



KATA PENGANTAR

Dengan mengucapkan Alhamdulillah dan puji syukur kehadiran ALLAH SWT karena atas segala rahmat dan hidayah-Nya peneliti dapat menyelesaikan tugas akhir penyusunan skripsi dengan judul “PENGARUH PENYAJIAN ELEMEN-ELEMEN *INTEGRATED REPORTING* DALAM LAPORAN KEUANGAN DAN PENGUNGKAPAN SUKARELA TERHADAP ASIMETRI INFORMASI (Studi Empiris pada Perusahaan Perbankan yang Terdaftar di Bursa Efek Indonesia Periode 2014-2017)”. Maksud penyusunan skripsi ini adalah untuk memenuhi sebagian persyaratan agar memperoleh gelar Sarjana Ekonomi Jurusan Akuntansi pada Fakultas Ekonomi dan Bisnis Universitas Muria Kudus

Penulis sadar bahwa keberhasilan dalam penyelesaian skripsi ini tidak lepas dari bantuan berbagai pihak, sehingga pada kesempatan ini perkenankanlah penulis menyampaikan terima kasih yang sedalam-dalamnya kepada:


1. Dr. H. Mochamad Edris. Drs. MM, selaku Dekan Fakultas Ekonomi dan Bisnis, Universitas Muria Kudus yang telah memberi ijin untuk mengadakan penelitian dalam penulisan skripsi.
2. Sri Mulyani, SE., M.Si, selaku Ketua Program Studi Akuntansi Fakultas Ekonomi dan bisnis, Universitas Muria Kudus yang telah membantu dan meluangkan waktu serta dengan kesabarannya membimbing peneliti sampai selesainya penyusunan skripsi ini.
3. Aprilia Whetyningtyas SE., M.Si, selaku Dosen Pembimbing I yang telah membantu dan meluangkan waktu serta dengan kesabarannya membimbing peneliti sampai selesainya penulisan penyusunan skripsi ini.

4. Dennyca Hendriyanto N, SE., M.Si, selaku Dosen Pembimbing II yang telah banyak memberikan petunjuk, bimbingan dan arahan hingga terselesaikannya penulisan penyusunan skripsi ini.
5. Bapak Ibu Dosen Fakultas Ekonomi dan Bisnis Universitas Muria Kudus atas segala ilmu yang telah diajarkan, semoga dapat bermanfaat dan menjadi bagian amal ibadah.
6. Kedua Orang Tuaku Bp. Nandang Sukendar dan Ibu Nur Fauziah, SE. sembah baktiku untukmu. Serta Adik-adikku Titan Rayhan Lutfi Hanif dan Savira Aida Larasati, kasih sayang serta senyum kalian adalah penyemangatku.
7. Kawan-kawan saya yang selalu memberikan semangat, dukungan dan banyak membantu dalam menyusun skripsi ini.
8. Teman-teman seluruh almamater khususnya angkatan 2015 kelas D Akuntansi sebagai teman seperjuangan yang selalu setia mendukung.
9. Untuk semua pihak yang telah membantu penulis menyelesaikan skripsi ini.

Penulis menyadari masih ada kelemahan dan kekurangan dalam penulisan skripsi ini, semoga dibalik ketidak sempurnaan skripsi ini masih dapat memberikan manfaat untuk pembaca serta menjadi bahan bagi kajian selanjutnya.

Kudus, 29 Agustus 2019

Penulis



Rizaldo Ahmad Wildan

ABSTRAK

Penelitian ini bertujuan untuk menganalisis pengaruh *Integrated Reporting* yang dijabarkan menjadi elemen gambaran organisasi dan lingkungan eksternal, tata kelola organisasi, model bisnis, risiko dan peluang, strategi dan alokasi, kinerja, prospek masa depan dan pengaruh pengungkapan sukarela terhadap asimetri informasi. Populasi dalam penelitian ini adalah perusahaan perbankan yang terdaftar di Bursa Efek Indonesia periode 2014-2017. Jumlah perusahaan sampel dalam penelitian ini sejumlah 33 perusahaan dengan kurun waktu 4 tahun pengamatan, sehingga diperoleh 132 sampel. Teknik pengambilan sampel menggunakan *purposive sampling*. Teknik analisis data yang digunakan dalam penelitian ini adalah dengan menggunakan regresi linear berganda. Hasil dari penelitian ini menunjukkan bahwa gambaran organisasi, risiko dan peluang berpengaruh negatif terhadap asimetri informasi, model bisnis dan pengungkapan sukarela berpengaruh positif dan tata kelola, strategi dan alokasi, kinerja, prospek masa depan tidak berpengaruh terhadap asimetri informasi

Kata kunci : Integrated Reporting (IR), gambaran organisasi dan lingkungan eksternal, tata kelola organisasi, model bisnis, risiko dan peluang, strategi dan alokasi, kinerja, prospek masa depan, pengungkapan sukarela, asimetri informasi

ABSTRACT

This study aims to analyze the effects of the elaborated Integrated Reporting, described into elements of organization and external environment, organizational governance, business models, risk and opportunities, strategies and allocations, performance, outlook and effects of voluntary disclosure toward information asymmetry. Population in this research is a banking company that listed in Bursa Efek Indonesia period 2014-2017. The number of sample companies in this study were 33 companies, with a period of 4 years of observation, so that 132 sample were obtained. Sampling technique using purposive sampling. Data analysis techniques used in this study is by use multiple linear regression. The result of this study indicate that, organization and external environment, risk and opportunities have a negative effect on information asymmetry, business models and voluntary disclosure have a positive effect on information asymmetry, and organizational governance, strategies and allocations, performance, outlook did not effect the information asymmetry.

Key words : *Integrated Reporting (IR), Element disclosure of organization and external environment, organizational governance, business models, risk and opportunities, strategies and allocations, performance, outlook, voluntary disclosure, information asymmetry*

DAFTAR ISI

| | |
|--|------|
| HALAMAN JUDUL | i |
| HALAMAN PENGESAHAN..... | ii |
| HALAMAN PENGESAHAN PENGUJI | iii |
| PERNYATAAN KEASLIAN SKRIPSI..... | iv |
| MOTTO & PERSEMBAHAN..... | v |
| KATA PENGANTAR | vi |
| ABSTRAK..... | viii |
| DAFTAR ISI..... | x |
| DAFTAR TABEL..... | xiii |
| DAFTAR GAMBAR | xiv |
| DAFTAR LAMPIRAN..... | xv |
| PENDAHULUAN | 1 |
| 1.1 Latar Belakang | 1 |
| 1.2 Batasan Masalah..... | 9 |
| 1.3 Rumusan Masalah | 9 |
| 1.4 Tujuan Penelitian..... | 10 |
| 1.5 Manfaat Penelitian..... | 11 |
| 2.1 Landasan Teori | 12 |
| 2.1.1 Teori Agensi (<i>Agency theory</i>) | 12 |
| 2.1.2 Teori Legitimasi (<i>Legitimacy Theory</i>) | 13 |
| 2.1.3 <i>Integrated Reporting</i> | 15 |
| 2.1.4 Elemen <i>Integrated Reporting</i> | 17 |
| 2.1.5 Pengungkapan Sukarela (<i>Voluntary Disclosure</i>) | 21 |
| 2.1.6 Asimetri Informasi | 22 |
| 2.2 Hasil Penelitian Terdahulu | 24 |
| 2.3 Kerangka Pemikiran Teoritis..... | 27 |
| 2.4 Perumusan Hipotesis | 28 |
| 2.4.1 Pengaruh Gambaran Organisasi Terhadap Asimetri Informasi | 28 |
| 2.4.2 Pengaruh Tata Kelola Perusahaan terhadap Asimetri Informasi | 29 |

| | |
|--|----|
| 2.4.3 Pengaruh Model Bisnis terhadap Asimetri Informasi..... | 31 |
| 2.4.4 Pengaruh Risiko dan Peluang terhadap Asimetri Informasi. | 32 |
| 2.4.5 Pengaruh Strategi dan Alokasi SD terhadap Asimetri Informasi.... | 34 |
| 2.4.6 Pengaruh Kinerja terhadap Asimetri Informasi. | 36 |
| 2.4.7 Pengaruh Prospek Masa Depan terhadap Asimetri Informasi. | 37 |
| 2.4.4 Pengaruh Pengungkapan Sukarela terhadap Asimetri Informasi.... | 38 |
| 3.1 Rancangan Penelitian | 41 |
| 3.2 Variabel | 41 |
| 3.3 Definisi Operasional dan Pengukuran Variabel | 42 |
| 3.4 Jenis dan Sumber Data | 50 |
| 3.5 Populasi dan Sampel | 50 |
| 3.6 Pengumpulan Data | 52 |
| 3.7 Pengolahan Data..... | 53 |
| 3.8 Analisis Data | 53 |
| 3. 8.1 Statistik Deskriptif | 53 |
| 3. 8.2 Uji Asumsi Klasik..... | 53 |
| 3. 8.2.1 Uji Normalitas | 54 |
| 3. 8.2.2 Uji Multikolinieritas | 54 |
| 3. 8.2.3 Uji Heteroskedastisitas | 55 |
| 3. 8.3 Analisis Regresi Linier Berganda | 55 |
| 3. 8.4 Uji Hipotesis | 56 |
| 3. 8.4.1 Koefisien Determinasi (R^2) | 56 |
| 3. 8.4.2 Uji Signifikan (Uji F) | 57 |
| 3. 8.4.3 Uji Statistik (Uji t)..... | 58 |
| 4.1 Gambaran Umum dan Obyek Penelitian..... | 59 |
| 4.2 Analisis Data | 60 |
| 4. 2.1 Statistik Deskriptif | 60 |
| 4. 2.2 Uji Asumsi Klasik..... | 64 |
| 4. 2.2.1 Uji Normalitas | 64 |
| 4. 2.2.2 Uji Multikolinieritas | 65 |
| 4. 2.2.3 Uji Heterokedastisitas | 66 |

| | |
|---|----|
| 4. 2.3 Analisis Persamaan Regresi Berganda..... | 68 |
| 4. 2.4 Uji Hipotesis | 71 |
| 4. 2.4.1 Koefisien Determinasi..... | 71 |
| 4. 2.4.1 Uji F..... | 71 |
| 4. 2.4.3 Uji t..... | 72 |
| 4.3 Pembahasan | 75 |
| 4. 3.1 Hubungan antara Gambaran Organisasi dan Lingkungan Eksternal terhadap Asimetri Informasi | 75 |
| 4. 3.2 Hubungan antara Tata Kelola terhadap Asimetri Informasi | 77 |
| 4. 3.3 Hubungan antara Model Bisnis terhadap Asimetri Informasi..... | 78 |
| 4. 3.4 Hubungan antara Risiko&Peluang terhadap Asimetri Informasi.... | 80 |
| 4. 3.5 Hubungan antara Strategi dan Sumber Daya terhadap Asimetri Informasi | 81 |
| 4. 3.6 Hubungan antara Kinerja terhadap Asimetri Informasi | 82 |
| 4. 3.7 Hubungan antara Prospek Masa Depan terhadap Asimetri Informasi | 84 |
| 4. 3.8 Hubungan antara Pengungkapan Sukareka terhadap Asimetri Informasi | 85 |
| 5.1 Kesimpulan..... | 87 |
| 5.2 Keterbatasan Penelitian | 89 |
| 5.3 Saran | 90 |

DAFTAR PUSTAKA

DAFTAR TABEL

| | |
|---|----|
| Tabel 2.1 Rangkuman Penelitian Terdahulu | 24 |
| Tabel 3.1 Sampel | 51 |
| Tabel 4.1 Pemilihan Objek Penelitian..... | 59 |
| Tabel 4.2 Analisis Statistik Deskriptif | 60 |
| Tabel 4.3 <i>Kolmogorov Smirnov</i> | 65 |
| Tabel 4.4 Uji Multikolinieritas..... | 66 |
| Tabel 4.5 Uji Gletsjer..... | 68 |
| Tabel 4.6 Hasil Analisis Regresi Berganda | 69 |
| Tabel 4.7 Koefisien Determinasi | 73 |
| Tabel 4.8 Uji F..... | 74 |
| Tabel 4.9 Uji Parsial..... | 74 |



DAFTAR GAMBAR

| | |
|--|----|
| Gambar 2.1 Kerangka Pemikiran Teoritis | 27 |
| Gambar 4.1 Grafik Normal P Plot | 64 |



DAFTAR LAMPIRAN

- Lampiran 1. *Integrated Reporting Content Element*-Gambaran Organisasi dan Lingkungan Eksternal
- Lampiran 2. *Integrated Reporting Content Element*-Tata Kelola Organisasi
- Lampiran 3. *Integrated Reporting Content Element*-Risiko dan Peluang
- Lampiran 4. *Integrated Reporting Content Element*-Strategi dan Alokasi
- Lampiran 5. *Integrated Reporting Content Element*-Model Bisnis
- Lampiran 6. *Integrated Reporting Content Element*-Kinerja
- Lampiran 7. *Integrated Reporting Content Element*-Prospek Masa Depan
- Lampiran 8. Pengungkapan Sukarela
- Lampiran 9. Tabulasi Asimetri Informasi
- Lampiran 10. Hasil Uji Statistik Deskriptif
- Lampiran 11. Hasil Uji Normalitas
- Lampiran 12. Hasil Uji Multikolinearitas
- Lampiran 13. Hasil Uji Heterokedastisitas
- Lampiran 14. Hasil Uji Regresi Linier Berganda
- Lampiran 15. 91 Indikator berdasarkan GRI G4
- Lampiran 16. Daftar Bank Listing di BEI
- Lampiran 17. *Integrated Reporting Checklist*