



**PENGARUH RASIO PROFITABILITAS, RASIO
SOLVABILITAS, RASIO LIKUIDITAS DAN PRICE EARNING
RASIO (PER) TERHADAP RETURN SAHAM PADA
PERUSAHAAN MAKANAN DAN MINUMAN YANG
TERDAFTAR DI BURSA EFEK INDONESIA PERIODE 2013-2017**

Skripsi ini diajukan sebagai salah satu syarat
untuk menyelesaikan jenjang pendidikan Strata
Satu (S1) pada Fakultas Ekonomi dan Bisnis
Universitas Muria Kudus

Diajukan Oleh :

AYU SRI WAHYUNI

NIM. 2015-12-163

**PROGRAM STUDI AKUNTANSI
FAKULTAS EKONOMI DAN BISNIS
UNIVERSITAS MURIA KUDUS
TAHUN 2019**

HALAMAN PENGESAHAN

PENGARUH RASIO PROFITABILITAS, RASIO SOLVABILITAS, RASIO LIKUIDITAS DAN PRICE EARNING RASIO (PER) TERHADAP RETURN SAHAM PADA PERUSAHAAN MAKANAN DAN MINUMAN YANG TERDAFTAR DI BURSA EFEK INDONESIA PERIODE 2013-2017


Skripsi ini telah disetujui dan dipertahankan dihadapan Tim Penguji Ujian Skripsi Fakultas Ekonomi dan Bisnis Universitas Muria Kudus.

Kudus, 4 Juli 2019

Mengetahui,

Ketua Program Studi Akuntansi

Pembimbing I



Sri Mulyani, SE, M.Si,
NIDN. 06110118202

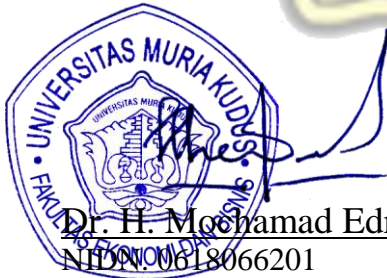


Dr. Mulyanto, SE, SH, M.Si, MM
NIDN. 0601037201

Mengetahui,

Dekan Fakultas Ekonomi dan Bisnis

Pembimbing II



Dr. H. Moenamad Edris, Drs. MM
NIDN. 0618066201



Febra Robiyanto, SE, M.Si, Ak
NID. 061902770

MOTTO DAN PERSEMBAHAN

MOTTO

“Sesuatu yang belum dikerjakan, seringkali tampak mustahil, kita baru yakin kalau kita telah berhasil melakukannya dengan baik.” (Evelyn Underhill)

“Sesungguhnya sesudah kesulitan itu ada kemudahan. Maka apabila kamu telah selesai (dari satu urusan), kerjakanlah dengan sungguh-sungguh (urusan) yang lain.” (Q.S Al-Insyirah 6-7)

“Hidup itu bukan siapa kamu, tetapi bagaimana manfaat kamu kepada sesama.” (Ayu Sri Wahyuni)

PERSEMBAHAN

Skripsi ini dipersembahkan untuk :

1. Ibu dan Bapakku, yang telah memberi dukungan materi maupun motivasi dalam hidupku serta kasih sayang yang tak mungkin bisa ku balas dengan apapun.
2. Adik dan Keluargaku tercinta, yang selalu memberi doa dan dukungan kepada saya.
3. Dwi, Heni, Nurul, Elma selaku penghuni kos “Nurul Arfa” yang telah menemani perjuanganku selama tinggal di Kota Kudus.
4. Sahabat-sahabatku tersayang yaitu Emy, Nia, Puput, Anis, Ulfa, Rika yang selalu memberi semangat dalam menyelesaikan skripsiku ini.
5. Bapak dan Ibu Dosen Fakultas Ekonomi dan Bisnis Universitas Muria Kudus yang memberikan ilmu yang sangat bermanfaat bagi saya.

HALAMAN PENGESAHAN PENGUJI

PENGARUH RASIO PROFITABILITAS, RASIO SOLVABILITAS, RASIO LIKUIDITAS DAN PRICE EARNING RASIO (PER) TERHADAP RETURN SAHAM PADA PERUSAHAAN MAKANAN DAN MINUMAN YANG TERDAFTAR DI BURSA EFEK INDONESIA PERIODE 2013-2017

Yang dipertahankan di Depan Dewan Penguji pada hari sabtu, tanggal 20 Juli 2016 dan telah dinyatakan memenuhi syarat untuk diterima.

Yang dipersiapkan dan disusun oleh:


Ayu Sri Wahyuni

NIM. 2015-12-163

SUSUNAN DEWAN PENGUJI

Dosen Pembimbing

(Merangkap Penguji I)


Dr. Mulyanto, SE, SH, M.Si, MM

NIDN. 0601037201

Penguji II



Zuliyati, SE, M.Si, Ak

NIDN. 0603037801

Penguji III




Nita Andriyani Budiman, SE, M.Si, Ak

NIDN.0614108502

Mengetahui,

Dekan Fakultas Ekonomi dan Bisnis




Dr. H. Mochamad Edris, Drs. MM

NIDN. 0618066201

PERNYATAAN KEASLIAN SKRIPSI

PENGARUH RASIO PROFITABILITAS, RASIO SOLVABILITAS, RASIO LIKUIDITAS DAN PRICE EARNING RASIO (PER) TERHADAP RETURN SAHAM PADA PERUSAHAAN MAKANAN DAN MINUMAN YANG TERDAFTAR DI BURSA EFEK INDONESIA PERIODE 2013-2017

Dengan ini saya menyatakan bahwa skripsi dengan judul : “PENGARUH RASIO PROFITABILITAS, RASIO SOLVABILITAS, RASIO LIKUIDITAS DAN PRICE EARNING RASIO (PER) TERHADAP RETURN SAHAM PADA PERUSAHAAN MAKANAN DAN MINUMAN YANG TERDAFTAR DI BURSA EFEK INDONESIA PERIODE 2013-2017” adalah hasil tulisan saya sendiri, tidak terdapat karya yang pernah diajukan untuk memperoleh gelar kesarjanaan disuatu Perguruan Tinggi dan sepanjang pengetahuan saya juga tidak terdapat karya atau pendapat yang pernah ditulis atau diterbitkan oleh orang lain, kecuali yang tertulis diacu dalam naskah ini dan disebutkan dalam daftar pustaka.

Kudus 4 Juli 2019

Penyusun,



Ayu Sri Wahyuni

NIM. 201512163

ABSTRAK

Penelitian ini bertujuan untuk menganalisis pengaruh rasio profitabilitas yang diproksikan dengan *return on equity* (ROE), rasio solvabilitas yang diproksikan dengan *debt to equity ratio* (DER), rasio likuiditas yang diproksikan dengan *current ratio* (CR) dan *quick ratio* (QR) dan *price earning ratio* (PER) terhadap *return* saham pada perusahaan makanan dan minuman yang terdaftar di Bursa Efek Indonesia periode 2013-2017. Penelitian ini menggunakan metode kuantitatif. Teknik pengambilan sampel menggunakan metode *purposive sampling* dan dipilih sesuai dengan kriteria yang telah ditetapkan. Jumlah sampel yang memenuhi kriteria sebanyak 6 perusahaan dengan 30 data. Model analisis data yang digunakan adalah regresi linier berganda.

Dari analisis diperoleh hasil penelitian sebagai berikut, secara simultan rasio profitabilitas (ROE), rasio solvabilitas (DER), *current ratio* (CR), *quick ratio* (QR) dan *price earning ratio* (PER) berpengaruh terhadap *return* saham. Namun, secara parsial rasio profitabilitas (ROE) berpengaruh positif terhadap *return* saham, rasio solvabilitas (DER) berpengaruh negatif terhadap *return* saham, *current ratio* (CR) berpengaruh positif terhadap *return* saham, *quick ratio* (QR) tidak berpengaruh terhadap *return* saham dan *price earning ratio* (PER) tidak berpengaruh terhadap *return* saham.

Kata Kunci : Rasio Profitabilitas, Return On Equity (ROE), Rasio Solvabilitas, Debt to Equity Ratio (DER), Rasio Likuiditas, Current Ratio (CR), Quick Ratio (QR), Price Earning Ratio (PER), dan Return Saham.

ABSTRACT

This research aimed to analyze the influence the profitability ratio proxied by return on equity (ROE), solvency ratio proxied by dept to equity ratio (DER), liquidity ratio proxied by current ratio (CR), quick ratio (QR), price earning ratio (PER) to return stock in food and beverage company listed in Indonesia Stock Exchange period 2013-2017. This study uses quantitative methods. The sampling technique used purposive sampling method and selected according to established criteria. Number of samples meeting the criteria of 6 compaines with 30 data. Model analysis used multiple linear regression.

From the analysis of following results, simultaneously the profitability ratio (ROE), solvability ratio (DER), current ratio (CR), quick ratio (QR), and price earning ratio (PER) affect stock returns. But, partially the profitability ratio (ROE) positive affect stock returns. Solvability ratio (DER) negative affect stock returns. Current ratio (CR) positive affect stock returns. Quick ratio (QR) does not affect stock returns. Price earning ratio (PER) does not affect stock returns.

Keyword : *profitability ratio, return on equity (ROE), solvability ratio, dept to equity ratio (DER), liquidity ratio current ratio (CR), quick ratio (QR), price earning ratio (PER) and return saham.*

KATA PENGANTAR

Puji dan syukur penulis panjatkan ke hadirat Allah subhanahu wa ta'ala yang telah melimpahkan kasih dan sayang-Nya kepada kita, sehingga penulis dapat menyelesaikan skripsi ini dengan tepat waktu, dengan judul “Pengaruh Rasio Profitabilitas, Rasio Solvabilitas, Rasio Likuiditas dan *Price Earning Ratio* (PER) Terhadap *Return* Saham Pada Perusahaan Makanan dan Minuman yang Terdaftar di Bursa Efek Indonesia Periode 2013-2017”.

Skripsi ini merupakan salah satu tugas akhir yang harus ditempuh dalam penyelesaian studi pada program Strata Satu (SI), program studi Akuntansi Fakultas Ekonomi dan Bisnis di Universitas Muria Kudus. Dalam pengerjaan skripsi ini melibatkan banyak pihak yang telah membantu dalam segala hal. Oleh sebab itu penulis menyampaikan terima kasih banyak kepada:

1. Dr. H. Mochamad Edris, Drs. MM, Selaku Dekan Fakultas Ekonomi Universitas Muria Kudus.
2. Sri Mulyani, SEI, M.Si, Selaku Ketua Program Studi Akuntansi yang telah menyetujui permohonan pengajuan skripsi.
3. Dr. Mulyanto, SE, SH, M.Si, MM, Selaku Pembimbing I yang telah membimbing penyusunan skripsi ini sampai selesai.

4. Febra Robiyanto, SE, M.Si, Ak, Selaku Pembimbing II yang telah membimbing penyusunan skripsi ini sampai selesai.
5. Orang tua, adik dan keluarga tercinta yang telah banyak memberikan doa dan dukungan kepada penulis secara moril maupun materil hingga skripsi ini dapat selesai.
6. Sahabat seperjuangan yang tiada henti memberi dukungan dan motivasi kepada penulis.
7. Semua pihak yang telah banyak membantu dalam penyusunan skripsi ini yang tidak bisa penulis sebutkan semuanya.

Penulis menyadari bahwa banyak kekurangan dan kelemahan dalam penyusunan skripsi ini, maka penulis mengharap saran dan kritik yang membangun guna penyempurnaan penulisan. Akhir kata penulis berharap agar skripsi ini dapat memberikan manfaat bagi semua pihak. Terima Kasih.

Kudus, Juli 2019

Penulis



Ayu Sri Wahyuni

DAFTAR ISI

	Halaman
HALAMAN JUDUL	i
HALAMAN PENGESAHAN	ii
MOTTO DAN PERSEMBAHAN	iii
HALAMAN PENETAPAN PANITIA PENGUJI	iv
PERNYATAAN KEASLIAN SKRIPSI	v
ABSTRAKSI	vi
ABSTRACT	vii
KATA PENGANTAR	viii
DAFTAR ISI	x
DAFTAR TABEL	xi
DAFTAR LAMPIRAN	xii
BAB I. PENDAHULUAN	1
1.1 Latar Belakang Penelitian	1
1.2 Ruang Lingkup	7
1.3 Perumusan Masalah	8
1.4 Tujuan Penelitian	8
1.5 Kegunaan Penelitian	9
BAB II. TINJAUAN PUSTAKA	10
2.1 Landasan Teori	10
2.2 Hasil Penelitian Terdahulu	20
2.3 Kerangka Pemikiran Teoritis	27
2.4 Perumusan Hipotesis	31
BAB III. METODE PENELITIAN	38
3.1 Rancangan Penelitian	38
3.2 Definisi Operasional dan Pengukuran Variabel	38
3.3 Jenis dan Sumber Data	43
3.4 Populasi dan Sampel	43

3.5 Pengumpulan Data	46
3.6 Pengolahan Data	46
3.7 Analisis Data	47
3.8 Uji Hipotesis	51
BAB IV. HASIL PENELITIAN DAN PEMBAHASAN	55
4.1 Gambaran Umum Objek Penelitian	55
4.2 Penyajian Data	56
4.3 Analisis Data	69
4.4 Pembahasan	89
BAB V. PENUTUP	96
5.1 Kesimpulan Penelitian	96
5.2 Keterbatasan Penelitian	97
5.3 Saran Penelitian	97
DAFTAR PUSTAKA	99



DAFTAR TABEL

Tabel 2.1	Hasil Penelitian Terdahulu	21
Tabel 4.1	Jumlah Sampel Perusahaan	56
4.2	Daftar Nama Perusahaan Sebelum Outlier	57
4.1	Daftar Nama Perusahaan Yang Dijadikan Objek Penelitian	58
4.2	ROE Perusahaan Makanan dan Minuman	59
4.3	DER Perusahaan Makanan dan Minuman	60
4.4	CR Perusahaan Makanan dan Minuman	62
4.5	QR Perusahaan Makanan dan Minuman	63
4.6	PER Perusahaan Makanan dan Minuman	65
4.7	Retrun Saham Perusahaan Makanan dan Minuman	66
4.8	Deskriptif Statistik	68
4.9	One-Sample Kolmogorov-Simirnov Test	71
4.10	One-Sample Kolmogorov-Simirnov Test	72
4.11	Coefficients	73
4.12	Coefficients	74
4.13	Coefficients	75
4.14	Model Summary	76
4.15	Tabel Du	77
4.16	Model Summary	77
4.17	Tabel Du	78
4.18	Coefficients	78
4.19	Model Summary	80
4.20	Anova	81
4.21	Coefficients	82

DAFTAR LAMPIRAN

Lampiran 1 Data Sampel Penelitian

Lampiran 2 Data Sampel

Lampiran 3 Output SPSS

