

SKRIPSI



**PENGARUH PROFITABILITAS, UKURAN
PERUSAHAAN DAN LIKUIDITAS TERHADAP
NILAI PERUSAHAAN DENGAN VARIABEL
STRUKTUR MODAL SEBAGAI VARIABEL
INTERVENING**

**(Studi Kasus pada Perusahaan Pertambangan
yang terdaftar di Bursa Efek Indonesia periode
tahun 2011-2018)**

Diajukan Oleh :

FITRIYANI

NIM : 2014-12-210

**PROGRAM STUDI AKUNTANSI
FAKULTAS EKONOMI DAN BISNIS
UNIVERSITAS MURIA KUDUS
TAHUN 2019**



**PENGARUH PROFITABILITAS, UKURAN
PERUSAHAAN, DAN LIKUIDITAS TERHADAP
NILAI PERUSAHAAN DENGAN VARIABEL
STRUKTUR MODAL SEBAGAI VARIABEL
INTERVENING
(Studi Kasus pada Perusahaan Pertambangan
yang terdaftar di Bursa Efek Indonesia periode
tahun 2011-2018)**

Skripsi ini diajukan sebagai salah satu syarat
Untuk menyelesaikan jenjang pendidikan Strata (S1) pada
Fakultas Ekonomi dan Bisnis
Universitas Muria Kudus

Diajukan Oleh :

FITRIYANI

NIM. 2014-12-210

**PROGRAM STUDI AKUNTANSI
FAKULTAS EKONOMI DAN BISNIS
UNIVERSITAS MURIA KUDUS
TAHUN 2019**

HALAMAN PENGESAHAN

**PENGARUH PROFITABILITAS, UKURAN
PERUSAHAAN, DAN LIKUIDITAS TERHADAP
NILAI PERUSAHAAN DENGAN VARIABEL
STRUKTUR MODAL SEBAGAI VARIABEL
INTERVENING**

**(Studi Kasus pada Perusahaan Pertambangan yang
terdaftar di Bursa Efek Indonesia periode
tahun 2011-2018)**

Oleh:

FITRIYANI

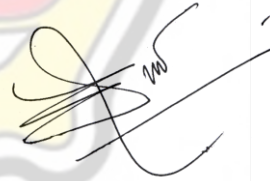
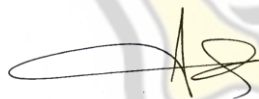
NIM. 2014-12-210

Skripsi ini telah disetujui dan dipertahankan dihadapan Tim Penguji Ujian Skripsi
Fakultas Ekonomi dan Bisnis Universitas Muria Kudus.

Kudus, 27 Juli 2019

Mengetahui,
Ketua Program Studi Akuntansi

Pembimbing I




Sri Mulyani, SEI, M.Si
NIDN. 0611018202

Dr. Dra. Ponny Harsanti, M.Si, Akt
NIDN. 0622026301

Mengetahui,
Dekan Fakultas Ekonomi dan Bisnis

Pembimbing II



Dr. H. Mochamad Edris, Drs. MM
NIDN. 0618066201

Sri Mulyani, SEI, M.Si
NIDN. 0611018202

MOTTO DAN PERSEMBAHAN

MOTTO :

- Bila kau tak tahan lelahnya belajar, maka kau harus tahan menanggung perihnya kebodohan “Imam Syafi’i”
- Barang siapa merintis jalan mencari ilmu, maka Allah akan memudahkan baginya jalan menuju surga “H.R Muslim”

PERSEMBAHAN :

Skripsi ini kupersembahkan untuk :

Bapak dan ibuku tercinta, motivator terbesar dalam hidupku yang tak pernah jemu mendo’akan dan menyayangiku, atas semua pengorbanan dan kesabaran mengantarkanku sampai dititik saat ini.

Kakek dan nenekku yang selalu menyayangiku, mendukung dan mendoakan aku dan teman-temanku semua yang telah menemaniku disaat suka maupun duka.

HALAMAN PENGESAHAN PENGUJI
PENGARUH PROFITABILITAS, UKURAN
PERUSAHAAN DAN LIKUIDITAS TERHADAP NILAI PERUSAHAAN
DENGAN VARIABEL STRUKTUR MODAL SEBAGAI VARIABEL
INTERVENING

(Studi Kasus Pada Perusahaan Pertambangan Yang Terdaftar Di Bursa
Efek Indonesia Periode tahun 2011-2018)

Yang dipersiapkan dan disusun oleh:

FITRIYANI

NIM. 2014-12-210

Telah dipertahankan di Depan Dewan Penguji pada hari Sabtu, 27 Juli 2019
dan telah dinyatakan memenuhi syarat untuk diterima.

SUSUNAN DEWAN PENGUJI

Ketua



Dr. Dra. Ponny Harsanti, M.Si, Akt.
NIDN. 0622026301

Sekretaris



Zuliyati, S.E, M.Si. Ak
NIDN. 0603037801

Anggota



Dennyca Hendriyanto N, S.E, M.Si
NIDN. 0631127402

Mengetahui,
Dekan Fakultas Ekonomi



Dr. H. Mochamad Edris, Drs.MM.
NIDN.0618066201

PERNYATAAN KEASLIAN SKRIPSI

PENGARUH PROFITABILITAS, UKURAN PERUSAHAAN DAN LIKUIDITAS TERHADAP NILAI PERUSAHAAN DENGAN VARIABEL STRUKTUR MODAL SEBAGAI VARIABEL INTERVENING (Studi Kasus pada Perusahaan Pertambangan yang terdaftar di Bursa Efek Indonesia periode tahun 2011-2018)

Saya yang bertanda tangan dibawah ini:

Nama : Fitriyani
NIM : 2014-12-210
Jurusan/Progdi : Akuntansi
Fakultas/Program : Ekonomi dan Bisnis

Dengan ini saya menyatakan bahwa skripsi dengan judul **“PENGARUH PROFITABILITAS, UKURAN PERUSAHAAN DAN LIKUIDITAS TERHADAP NILAI PERUSAHAAN DENGAN VARIABEL STRUKTUR MODAL SEBAGAI VARIABEL INTERVENING (Studi Kasus pada Perusahaan Pertambangan yang terdaftar di Bursa Efek Indonesia periode tahun 2011-2018)”** adalah hasil tulisan saya sendiri, tidak terdapat karya yang pernah diajukan untuk memperoleh gelar kesarjanaan disuatu perguruan tinggi dan sepanjang pengetahuan saya juga tidak terdapat karya atau pendapat yang pernah ditulis atau diterbitkan oleh orang lain, kecuali yang tertulis diacuan dalam naskah ini dan disebutkan dalam daftar pustaka.

Kudus, 27 Juli 2019

Yang membuat
pernyataan



FITRIYANI

NIM. 2014-12-210

ABSTRAK

Penelitian ini bertujuan untuk memberikan bukti empiris tentang faktor yang mempengaruhi nilai perusahaan. Penelitian ini bertujuan untuk menganalisis profitabilitas, ukuran perusahaan dan likuiditas dapat berpengaruh terhadap nilai perusahaan dengan variabel struktur modal sebagai variabel intervening pada perusahaan pertambangan di BEI.

Populasi yang digunakan adalah perusahaan pertambangan. Dengan metode *purposive sampling* data perusahaan yang menjadi sampel penelitian 89 perusahaan pertambangan di BEI periode 2011-2018. Analisis data dilakukan dengan analisis jalur untuk menguji hubungan kausalitas antarvariabel (*model casual*) yang telah ditetapkan sebelumnya berdasarkan teori.

Hasil pengujian hipotesis menunjukkan profitabilitas berpengaruh positif terhadap nilai perusahaan. Ukuran perusahaan dan likuiditas berpengaruh negatif terhadap struktur modal. Struktur modal berpengaruh negatif terhadap nilai perusahaan. Struktur modal memediasi hubungan likuiditas terhadap nilai perusahaan. Ukuran perusahaan dan likuiditas tidak berpengaruh terhadap nilai perusahaan. Profitabilitas tidak berpengaruh terhadap struktur modal. Struktur modal tidak memediasi hubungan profitabilitas dan ukuran perusahaan terhadap nilai perusahaan.

Kata Kunci :Profitabilitas, Ukuran Perusahaan, Likuiditas, Struktur Modal, Nilai Perusahaan

ABSTRACT

This research aims to provide empirical prove about affective factors of company value. This research analyzes profitability, size of company, and liquidity which may influence company value with structured capital as intervening variable on mining company listed in IDX.

The population used is a mining company. With the company's purposive sampling data method which is a sample of research in 89 mining companies on the IDX for the period 2011-2018. Data analysis was carried out by path analysis to test causality relationship between variables (casual model) that had been previously determined based on theory.

Hypothesis test shows profitability positively influenced company's value. Size of company and liquidity negatively influenced structured capital. Structured capital influenced negatively company's value. Structured modal mediated liquidity and company values. Size of company and liquidity did not influence the value. Profitability did not influence structured capital. Structured modal could not mediate profitability correlation and size of company.

Keywords: Profitability, Size of Company, Liquidity, Structured Modal, Company Value



KATA PENGANTAR

Assalamualaikum Wr.Wb

Segala puji syukur penulis panjatkan kehadiran Allah SWT atas limpahan rahmat, hidayah dan inayah-Nya. Dalam kesempatan ini penulis mengucapkan syukur Alhamdulillah untuk semua anugrah yang telah diberikan kepada penulis sehingga atas ijin dan kehendak-Nyalah penulis dapat menyelesaikan penyusunan skripsi ini dengan judul **“PENGARUH PROFITABILITAS, UKURAN PERUSAHAAN DAN LIKUIDITAS TERHADAP NILAI PERUSAHAAN DENGAN VARIABEL STRUKTUR MODAL SEBAGAI VARIABEL INTERVENING (Studi Kasus pada Perusahaan Pertambangan yang terdaftar di Bursa Efek Indonesia periode tahun 2011-2018)”**. Skripsi ini merupakan salah satu syarat untuk menyelesaikan Program Sarjana (S1) Fakultas Ekonomi dan Bisnis Universitas Muria Kudus.

Penulis menyadari bahwa dalam menyelesaikan penyusunan skripsi ini tidak terlepas dari bantuan, motivasi, petunjuk dan sarana baik secara langsung maupun tidak langsung dari berbagai pihak. Oleh karena itu dengan segala kerendahan hati perkenankanlah penulis menyampaikan terima kasih yang setulus-tulusnya, kepada:

1. Bapak Dr. H. Suparno, SH. MS selaku Rektor Universitas Muria Kudus.
2. Bapak Dr. H. Mochamad Edris, Drs. MM selaku Dekan Fakultas Ekonomi dan Bisnis.
3. Ibu Sri Mulyani, SEI, M.Si selaku Ketua Program Studi Akuntansi.
4. Ibu Dr. Dra. Ponny Harsanti, M.Si, Akt selaku Dosen Pembimbing I yang telah meluangkan waktu, banyak memberi nasehat, bimbingan, arahan dan saran selama pengerjaan skripsi ini.
5. Ibu Sri Mulyani, SEI, M.Si selaku Dosen Pembimbing II yang telah tulus dan penuh kesabaran telah membimbing, mengarahkan dan memotivasi sehingga dapat tersusun skripsi ini dengan baik.
6. Bapak/Ibu Dosen Fakultas Ekonomi dan Bisnis Universitas Muria Kudus yang telah memberikan ilmu, pengalaman dan suritauladan yang bermanfaat. Seluruh staff akademisi, staff tata usaha dan seluruh staff

karyawan di lingkungan Fakultas Ekonomi dan Bisnis Universitas Muria Kudus.

7. Bapak Sapawi dan Ibu Karmini Motivator terbesar dalam hidupku yang tak jemu mendo'akan dan menyanyangiku.
8. Kakekku Lagiman dan Nenekku Paini yang selalu menyanyangiku, mendukung dan mendoakan aku.
9. Teman-teman terbaikku yang selalu menemaniku dalam suka dan duka Asrofun Ni'mah, Hana, Vella, Quinta, Afif, Riska, Astuti, Tyza dan Indri.

Penulis telah berusaha melakukan yang terbaik dalam peyusunan skripsi ini, namun tentunya penulis skripsi ini masih jauh dari sempurna dan banyak kekurangan yang perlu diperbaiki. Oleh karena itu penulis sangat mengharapkan kritik dan saran yang bersifat membangun dari semua pihak dalam rangka perbaikan skripsi ini.

Akhirnya penulis berharap agar skripsi ini dapat bermanfaat bagi penulis khususnya dan pembaca pada umumnya.

Wassalamu'alaikum Wr.Wb.

Kudus, 27 Juli 2019



Penulis

FITRIYANI

DAFTAR ISI

	Halaman
HALAMAN JUDUL	i
HALAMAN PENGESAHAN.....	ii
MOTTO DAN PERSEMBAHAN.....	iii
HALAMAN PENGESAHAN PENGUJI.....	iv
PERNYATAAN KEASLIAAN SKRIPSI.....	v
ABSTRAKSI.....	vi
ABTRACT	vii
KATA PENGANTAR.....	viii
DAFTAR ISI.....	x
DAFTAR TABEL	xiii
DAFTAR GAMBAR.....	xiv
DAFTAR LAMPIRAN	xv
BAB I PENDAHULUAN	
1.1 Latar Belakang Penelitian	1
1.2 Ruang Lingkup.....	6
1.3 Perumusan Masalah.....	6
1.4 Tujuan Penelitian.....	7
1.5 Kegunaan Penelitian.....	7
BAB II TINJUAN PUSTAKA	
2.1.1.1 Landasan Teori	9
2.1.1.2 Teori Sinyal	9

2.1.1.3 Teori Pecking Order.....	10
2.1.1.4 Nilai Perusahaan.....	11
2.1.1.5 Struktur Modal.....	12
2.1.1.6 Profitabilitas	14
2.1.1.7 Ukuran Perusahaan.....	16
2.1.1.8 Likuiditas	18
2.2 Hasil Penelitian Terdahulu	19
2.3 Kerangka Pemikiran Teoritis	24
2.4 Perumusan Hipotesis	25

BAB III METODE PENELITIAN

3.1 Rancangan Penelitian.....	35
3.2 Variabel Penelitian dan Definisi Pengukuran Variabel Penelitian	35
3.3 Jenis dan Sumber Data.....	38
3.4 Populasi dan Sampel	39
3.5 Pengumpulan Data	40
3.6 Pengolahan Data	40
3.7 Analisis Data.....	41
3.7.1 Statistik Deskriptif	41
3.7.2 Uji Asumsi Klasik.....	41
3.7.2.1 Uji Normalitas	41
3.7.2.2 Uji Multikolonieritas	42
3.7.2.3 Uji Heteroskedastisitas	42
3.7.2.4 Uji Autokorelasi	43
3.7.3 Uji Model.....	43
3.7.3.1 Analisis Jalur	43
3.7.4 Uji Hipotesis	44
3.7.4.1 Uji Statistik t.....	44
3.7.4.2 Uji Koefisien Determinasi	45
3.7.4.3 Uji <i>Sobel Test</i>	45

BAB IV HASIL PENELITIAN DAN PEMBAHASAN

4.1 Gambaran Umum Objek Penelitian 46
4.2 Statistik Deskriptif 47
4.3 Uji Asumsi Klasik..... 48
4.4 Analisis Data..... 53
4.5 Pengujian Hipotesis 58

BAB V PENUTUP

5.1 Kesimpulan 75
5.2 Keterbatasan Penelitian..... 77
5.3 Saran Penelitian 78

DAFTAR PUSTAKA 79



DAFTAR TABEL

Tabel 1.1 Fenomena Nilai Perusahaan.....	2
Tabel 2.1 Ringkasan Penelitian Terdahulu	19
Tabel 4.1 Metode Pengambilan Sampel	46
Tabel 4.2 Uji Statistik Deskriptif	47
Tabel 4.3 Uji Normalitas Sebelum Transformasi Data.....	49
Tabel 4.4 Uji Normalitas Setelah Transformasi Data	50
Tabel 4.5 Uji Multikolonieritas.....	50
Tabel 4.6 Uji Heteroskedastisitas.....	52
Tabel 4.7 Uji Autokorelasi.....	53
Tabel 4.8 Analisis Persamaan Jalur	55
Tabel 4.9 Pengaruh Langsung dan Pengaruh Tidak Langsung Profitabilitas, Ukuran Perusahaan dan Likuiditas terhadap Nilai Perusahaan Melalui Struktur Modal	58

DAFTAR GAMBAR

Gambar 2.1 Kerangka Pemikiran Teoritis	25
Gambar 4.1 Uji Heteroskedastisitas	51
Gambar 4.2 Analisis Jalur	54



DAFTAR LAMPIRAN

Lampiran I Fenomena

Lampiran II Kategori Penentuan Sampel Perusahaan

Lampiran III Perusahaan yang menjadi Sampel

Lampiran IV Hasil Tabulasi

Lampiran V Perhitungan Analisis Pembahasan

Lampiran VI Hasil SPSS Sebelum Transformasi Data

Lampiran VII Hasil SPSS Setelah Transformasi Data

Lampiran VIII T tabel

Lampiran IX Gambar Analisis Jalur

