



**ANALISIS PENGARUH *CURRENT RATIO*,
RETURN ON ASSETS, *DEBT TO EQUITY RATIO*,
NET PROFIT MARGIN, *RETURN ON
INVESTMENT*, *RETURN ON EQUITY* DAN
ASSET GROWTH TERHADAP *DIVIDEND
PAYOUT RATIO***

**(STUDI EMPIRIS PADA PERUSAHAAN
MANUFAKTUR YANG TERDAFTAR DI BURSA
EFEK INDONESIA 2014-2016)**

SKRIPSI

Diajukan Oleh :

FIKI ANDRIYANTO

NIM. 2015-12-019

**PROGRAM STUDI AKUNTANSI
FAKULTAS EKONOMI DAN BISNIS
UNIVERSITAS MURIA KUDUS
TAHUN 2019**



**ANALISIS PENGARUH *CURRENT RATIO*,
RETURN ON ASSETS, *DEBT TO EQUITY RATIO*,
NET PROFIT MARGIN, *RETURN ON
INVESTMENT*, *RETURN ON EQUITY* DAN
ASSET GROWTH TERHADAP
DIVIDENDPAYOUT RATIO
(STUDI EMPIRIS PADA PERUSAHAAN
MANUFAKTUR YANG TERDAFTAR DI BURSA
EFEK INDONESIA 2014-2016)**

Skripsi ini diajukan sebagai salah satu syarat
Untuk menyelesaikan jenjang pendidikan
Strata Satu (S1) pada Fakultas Ekonomi dan Bisnis
Universitas Muria Kudus

Diajukan Oleh :

FIKI ANDRIYANTO

NIM. 2015-12-019

**PROGRAM STUDI AKUNTANSI
FAKULTAS EKONOMI DAN BISNIS
UNIVERSITAS MURIA KUDUS
TAHUN 2019**

ANALISIS PENGARUH *CURRENT RATIO*, *RETURN ON ASSETS*, *DEBT TO EQUITY RATIO*, *NET PROFIT MARGIN*, *RETURN ON INVESTMENT*, *RETURN ON EQUITY* DAN *ASSET GROWTH* TERHADAP *DIVIDEND PAYOUT RATIO* (STUDI EMPIRIS PADA PERUSAHAAN MANUFAKTUR YANG TERDAFTAR DI BURSA EFEK INDONESIA 2014-2016)

Oleh

Fiki Andriyanto


NIM. 201512019


Skripsi ini telah disetujui dan dipertahankan dihadapan Tim Penguji Ujian Skripsi
Fakultas Ekonomi dan Bisnis Universitas Muria Kudus

Kudus, 18 Juli 2019

Mengetahui,
Ketua Program Studi


Dosen Pembimbing I



(Sri Mulyani, SE., M.Si)
NIDN. 0611018202


(Ashari, SE., M.Si., Ak., CA., CPA)
NIDN. 0608127602

Mengetahui,
Dekan Fakultas Ekonomi dan Bisnis

Dosen Pembimbing II


(Dr. H. Mochammad Edris, Drs., MM)
NIDN. 0618066201


(Sri Mulyani, SE., M.Si)
NIDN. 0611018202

HALAMAN PENGESAHAN PENGUJI

ANALISIS PENGARUH *CURRENT RATIO*, *RETURN ON ASSETS*, *DEBT TO EQUITY RATIO*, *NET PROFIT MARGIN*, *RETURN ON INVESTMENT*, *RETURN ON EQUITY* DAN *ASSET GROWTH* TERHADAP *DIVIDEND PAYOUT RATIO* (STUDI EMPIRIS PADA PERUSAHAAN MANUFAKTUR YANG TERDAFTAR DI BURSA EFEK INDONESIA 2014-2016)

Yang dipersiapkan dan disusun oleh:

Fiki Andriyanto

NIM. 2015-12-019

Telah dipertahankan di Depan Dewan Penguji pada hari Kamis, tanggal 18 Juli 2019 dan telah dinyatakan memenuhi syarat untuk diterima.

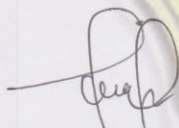
SUSUNAN DEWAN PENGUJI

Dosen Pembimbing
(Merangkap Penguji I)

Ashari, SE, M.Si, Ak, CA, CPA

NIDN. 0608127602


Penguji II



Aprilia Whetyningtyas, SE, M.Si

NIDN. 0607048403


Penguji III



Sri Mulyani, S.E., M.Si

NIDN. 0611018202

Mengetahui,
Dekan Fakultas Ekonomi dan
Bisnis



Dr. H. Mochamad Edris, Drs, MM

NIDN. 0618066201

PERNYATAAN KEASLIAN SKRIPSI

Saya yang bertanda tangan dibawah ini

Nama : Fiki Andriyanto

NIM : 201512019


Jurusan/Program Studi : Akuntansi (S1)

Fakultas/Program : Ekonomi dan Bisnis

Menyatakan dengan sebenarnya bahwa skripsi ini benar-benar merupakan hasil karya saya sendiri, bebas dari peniruan terhadap karya orang lain. Kutipan pendapat dan tulisan orang lain ditunjuk sesuai dengan cara-cara penulisan cara ilmiah yang berlaku.

Apabila dikemudian hari terbukti atau dapat dibuktikan bahwa dalam skripsi ini terkandung ciri-ciri plagiat dan bentuk-bentuk peniruan lain yang dianggap melanggar peraturan, maka saya bersedia menerima sanksi atas perbuatan tersebut.

Kudus, 18 Juli 2019



Penyusun

MOTTO DAN PERSEMBAHAN

Setiap manusia pasti memiliki keinginan agar cita-citanya menjadi kenyataan. Sayangnya, roda kehidupan tidak selalu berjalan dengan lancar sesuai harapan, seringkali harapan-harapan tersebut bertolak belakang dengan apa yang kita inginkan. Bahkan kerap kali rencana dan harapan yang telah ditentukan berujung kepada kegagalan.

Itulah ketidaksempurnaan yang dimiliki manusia, karena kesempurnaan memang hanya milik Allah SWT.

Maka penting bagi seorang manusia untuk menyikapi setiap kegagalan dengan sudut pandang yang positif dengan selalu berjuang dan selalu memohon kepada Allah.

-Penulis-

KATA PENGANTAR

Puji syukur kehadirat Allah SWT karena dengan limpahan rahmat, taufiq, hidayah, serta inayah-Nya yang senantiasa menyertai dan memberikan kekuatan bagi penulis sehingga mampu menyelesaikan skripsi ini. Skripsi yang berjudul “ANALISIS PENGARUH *CURRENT RATIO*, *RETURN ON ASSETS*, *DEBT TO EQUITY RATIO*, *NET PROFIT MARGIN*, *RETURN ON INVESTMENT*, *RETURN ON EQUITY* DAN *ASSET GROWTH* TERHADAP *DIVIDEND PAYOUT RATIO* (STUDI EMPIRIS PADA PERUSAHAAN MANUFAKTUR YANG TERDAFTAR DI BURSA EFEK INDONESIA 2014-2016)” ini diajukan sebagai salah satu syarat dalam memperoleh gelar Sarjana (S1) dari Program Studi Akuntansi Fakultas Ekonomi dan Bisnis Universitas Muria Kudus.

Penulis menyadari bahwa banyak pihak yang telah terlibat dan berkontribusi memberikan bantuan, nasehat, dukungan, dan bimbingan selama penyusunan skripsi ini maupun selama penulis mengikuti proses pendidikan di Program Studi Akuntansi Fakultas Ekonomi dan Bisnis Universitas Muria Kudus. Oleh karena itu, pada kesempatan ini pula penulis ingin menyampaikan ucapan terima kasih kepada:

1. Tuhan Yang Maha Esa, *Allah Subhanallahu wa Ta'ala*.
2. Bapak Dr. H. Mochammad Edris, Drs., MM, selaku Dekan Fakultas Ekonomi dan Bisnis Universitas Muria Kudus.
3. Bapak Ashari, SE., M.Si., Ak., CA., CPA., BKP, selaku dosen pembimbing saya yang telah memberikan masukan dan pendidikan selama saya menjadi mahasiswa.

4. Ibu Sri Mulyani, S.EI., M.Si, selaku Ketua Program Studi Akuntansi Fakultas Ekonomi dan Bisnis Universitas Muria Kudus sekaligus dosen pembimbing saya yang telah memberikan arahan serta bimbingan kepada penulis.
5. Segenap dosen yang telah memberikan ilmu pengetahuan selama penulis menimba ilmu di Fakultas Ekonomi dan Bisnis Universitas Muria Kudus.
6. Seluruh staff Fakultas Ekonomi dan Bisnis Universitas Muria Kudus yang telah membantu penulis dalam melengkapi semua keperluan administrasi selama masa kuliah.
7. Kedua orang tua tercinta, bapak dan ibu yang menjadi motivasi terbesar penulis dalam menyelesaikan skripsi ini. Terima kasih atas cinta, kasih sayang, bimbingan, dukungan, do'a serta motivasi kepada penulis.
8. Sahabat-sahabat saya (Muhammad Kharisul Falaq, Muhammad Rizqi Khilmawan, Taufiqurrohman Aziz dan Nafi'udin). Terima kasih semangat dan motivasinya, kalian luar biasa, akan saya ingat kebaikan kalian.
9. Rekan-rekan saya (Ayatullah Wahyu Handika, Chika Aulia mahrunnisa). Terima kasih telah banyak membantu dan mendukung saya.
10. Keluarga besar Tax Center Jawa Tengah 1: Vita Nurhayati dan Marchelina Herlin Setiawan, dan anggota-anggota lain yang tidak bisa

saya sebutkan. Terima kasih atas motivasi dan bimbingan agar skripsi ini dapat selesai tepat waktu.

11. Keluarga satu organisasi saya, Kelompok Kajian Perpajakan yang selalu memberi dukungan kepada saya.

12. Teman-temanku (Dito Adi Wijaya, M. Saefudin Luthfi, Rijal Fatkhul Ulum, Rama Ade Taruna, Deni Yuda Prasetyo, Agung Subiakta, Hary Kiswanto, M. Adi Pangestu, Firdaus, Kafka) dan teman-teman satu progdi akuntansi baik yang satu angkatan, kakak tingkat, maupun adik tingkat. Tidak lupa pula teman-temanku program studi lain. Terima kasih atas kebersamaan selama ini dan juga dukungan kalian.

13. Semua pihak yang tidak dapat penulis sebutkan satu persatu yang ikhlas membantu serta memberikan do'a dan dukungan sehingga skripsi ini dapat terselesaikan oleh penulis.

Akhir kata, penulis berharap semoga skripsi ini dapat bermanfaat bagi pihak-pihak yang memerlukan. Kritik dan saran yang membangun sangat penulis harapkan, mengingat masih banyak kekurangan dan keterbatasan dalam penulisan skripsi ini.

Kudus, 18 Juli 2019

Penulis,



Fiki Andriyanto

ABSTRAK

Penelitian ini bertujuan untuk menguji hubungan *current ratio*, *return on assets*, *debt to equity ratio*, *net profit margin*, *return on investment*, *return on equity*, dan *asset growth* terhadap *dividend payout ratio*. penelitian ini menggunakan desain penelitian kuantitatif dan data yang digunakan adalah data sekunder yang diperoleh dari laporan tahunan perusahaan manufaktur yang terdaftar di Bursa Efek Indonesia periode 2014-2016. Teknik pengambilan sampel menggunakan *purposive sampling*. Metode analisis menggunakan analisis linier berganda. Hasil penelitian menunjukkan bahwa *return on asset* dan *asset growth* berpengaruh terhadap *dividend payout ratio*. hasil penelitian ini juga didapatkan bahwa variabel *current ratio*, *debt to equity ratio*, *net profit margin*, *return on investment* dan *return on equity* tidak berpengaruh terhadap *dividend payout ratio*.

Kata Kunci: *Dividend payut ratio*, *current ratio*, *return on assets*, *debt to equity ratio*, *net profit margin*, *return on investment*, *return on equity*, *asset growth*.



ABSTRACT

This study aims to examine the relationship of the current ratio, return on assets, debt to equity ratio, net profit margin, return on investment, return on equity, and asset growth to the dividend payout ratio. This study uses quantitative research design and the data used is secondary data obtained from the annual reports of manufacturing companies listed on the Indonesia Stock Exchange for the 2014-2016 period. The sampling technique uses purposive sampling. The method of analysis uses multiple linear analysis. The results showed that return on assets and asset growth had an effect on the dividend payout ratio. The results of this study also found that the current ratio variable, debt to equity ratio, net profit margin, return on investment and return on equity did not affect the dividend payout ratio.

Keyword: *Dividend payout ratio, current ratio, return on assets, debt to equity ratio, net profit margin, return on investment, return on equity, asset growth.*



DAFTAR ISI

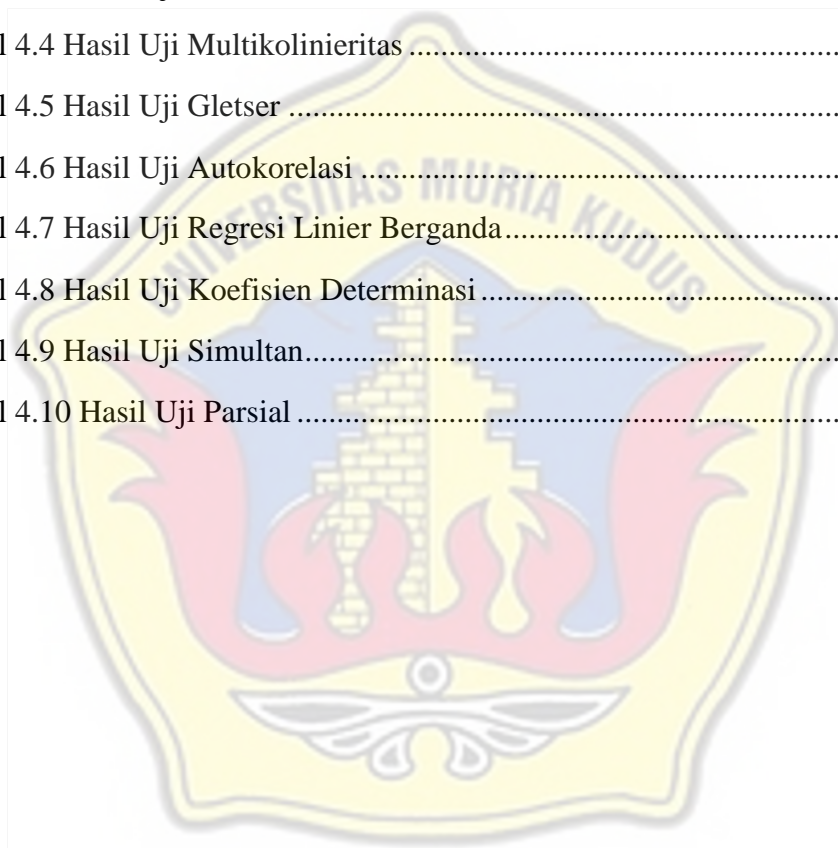
PERNYATAAN KEASLIAN SKRIPSI.....	v
MOTTO DAN PERSEMBAHAN	vi
KATA PENGANTAR	vii
ABSTRAK	x
DAFTAR ISI.....	xii
DAFTAR TABEL	xv
DAFTAR GAMBAR	xvi
DAFTAR LAMPIRAN.....	xvii
BAB I.....	1
PENDAHULUAN	1
1.1. Latar Belakang Penelitian	1
1.2. Ruang Lingkup	5
1.3. Perumusan Masalah	5
1.4. Tujuan Penelitian	6
1.5. Kegunaan Penelitian	7
BAB II.....	9
TINJAUAN PUSTAKA	9
2.1. Landasan Teori	9
2.1.1. Signalling Theory	9
2.1.2. Analisis Laporan Keuangan	10
2.1.3. Kebijakan Dividen	11
2.1.4. Dividen	13
2.1.5. Current Ratio	13
2.1.6. ReturnOnAssets	15
2.1.7. DebtToEquityRatio	16
2.1.8. NetProfitMargin	17
2.1.9. ReturnOninvestment	18
2.1.10. ReturnOnEquity	19
2.1.11. AssetGrowth	19
2.2. Hasil Penelitian Terdahulu	20

2.3. Kerangka Pemikiran Teoritis	23
2.4. Perumusan Hipotesis	24
2.4.1. Pengaruh <i>Current Ratio</i> Terhadap <i>Dividend Payout Ratio</i>	24
2.4.2. Pengaruh <i>Return On Assets</i> Terhadap <i>Dividend Payout Ratio</i>	25
2.4.3. Pengaruh <i>Debt To Equity</i> Terhadap <i>Dividend Payout Ratio</i>	26
2.4.4. Pengaruh <i>Net Profit Margin</i> Terhadap <i>Dividend Payout Ratio</i>	27
2.4.5. Pengaruh <i>Return On Investment</i> Terhadap <i>Dividend Payout Ratio</i>	28
2.4.6. Pengaruh <i>Return On Equity</i> Terhadap <i>Dividend Payout Ratio</i>	28
2.4.7. Pengaruh <i>Asset Growth</i> Terhadap <i>Dividend Payout Ratio</i>	29
BAB III	31
METODE PENELITIAN	31
3.1. Rancangan Penelitian	31
3.2. Definisi Operasional dan Pengukuran Variabel	31
3.2.1. Variabel Dependen	31
3.2.2. Variabel Independen	32
3.2.3. <i>Current Ratio</i>	33
3.2.4. <i>Return on Assets</i>	33
3.2.5. <i>DebttoEquityRatio</i>	34
3.2.6. <i>Net Profit Margin</i>	34
3.2.7. <i>Return on Investment</i>	34
3.2.8. <i>Return on Equity</i>	35
3.2.9. <i>Asset Growth</i>	35
3.3. Jenis dan Sumber Data	36
3.4. Populasi dan Sampel	36
3.5. Pengumpulan Data	37
3.6. Pengolahan Data	38
3.7. Analisis Data	38
3.7.1. Analisis Statistik Deskriptif	38
3.7.2. Uji Asumsi Klasik	39
3.7.3. Analisis Regresi Linier Berganda	42
3.8. Uji Hipotesis	43
3.8.1. Uji Koefisien Determinasi (R^2)	43
3.8.2. Uji Signifikansi Simultan (Uji Statistik F)	44

3.8.3. Uji Signifikan Parameter Individual (Uji Statistik t).....	44
BAB IV	46
HASIL DAN PEMBAHASAN.....	46
4.1. Deskripsi Objek Penelitian.....	46
4.2. Analisis Data.....	47
4.2.1. Statistik Deskriptif	47
4.2.2. Uji Asumsi Klasik.....	49
4.2.2.1. Uji Normalitas.....	50
4.2.2.2. Uji Multikolinieritas.....	51
4.2.2.3. Uji Heterokedastisitas	52
4.2.2.4. Uji Autokorelasi.....	53
4.2.3. Analisis Persamaan Regresi Berganda.....	53
4.2.4. Pengujian Hipotesis.....	56
4.2.4.1. Uji Koefisien determinasi (R^2).....	56
4.2.4.2. Uji Signifikansi Simultan (Uji Statistik F)	57
4.2.4.3. Uji Signifikansi Parameter Individual (Uji Statistik t)	58
4.3. Pembahasan.....	60
4.3.1 Pengaruh <i>Current Ratio</i> terhadap <i>Dividend Payout Ratio</i>	60
4.3.2 Pengaruh <i>Return on Asset</i> terhadap <i>Dividend Payout Ratio</i>	62
4.3.3 Pengaruh <i>Debt to Equity Ratio</i> terhadap <i>Dividend Payout Ratio</i>	62
4.3.4 Pengaruh <i>Net Profit Margin</i> terhadap <i>Dividend Payout Ratio</i>	63
4.3.5 Pengaruh <i>Return on Investment</i> terhadap <i>Dividend Payout Ratio</i>	64
4.3.6 Pengaruh <i>Return on Equity</i> terhadap <i>Dividend Payout Ratio</i>	65
4.3.7 Pengaruh <i>Asset Growth</i> terhadap <i>Dividend payout Ratio</i>	66
BAB V.....	67
PENUTUP.....	67
5.1. Kesimpulan.....	67
5.2. Keterbatasan Penelitian.....	69
5.3. Saran	69
DAFTAR PUSTAKA	71
LAMPIRAN.....	73

DAFTAR TABEL

Tabel 2.1 Penelitian terdahulu.....	20
Tabel 3.1 Pemilihan Sampel	37
Tabel 4.1 Pemilihan Objek Penelitian.....	46
Tabel 4.2 Statistik Deskriptif	47
Tabel 4.3 Hasil Uji Normalitas	49
Tabel 4.4 Hasil Uji Multikolinieritas	50
Tabel 4.5 Hasil Uji Gletser	51
Tabel 4.6 Hasil Uji Autokorelasi	52
Tabel 4.7 Hasil Uji Regresi Linier Berganda.....	53
Tabel 4.8 Hasil Uji Koefisien Determinasi	55
Tabel 4.9 Hasil Uji Simultan.....	56
Tabel 4.10 Hasil Uji Parsial	57



DAFTAR GAMBAR

Gambar 2.1 Skema Kerangka Pemikiran23



DAFTAR LAMPIRAN

Lampiran I. Sampel yang Digunakan.....	69
Lampiran II. Hasil Tabulasi Data Setelah Outlier.....	73
Lampiran III. Hasil Output SPSS.....	77

