



**PENGARUH *INTELLECTUAL CAPITAL* (IC),  
*EARNING PER SHARE* (EPS) DAN KINERJA  
KEUANGAN TERHADAP NILAI PERUSAHAAN  
(STUDI EMPIRIS PADA PERUSAHAAN YANG  
TERDAFTAR DI LQ-45 TAHUN 2014-2017)**

Skripsi ini diajukan sebagai salah satu syarat  
untuk menyelesaikan jenjang pendidikan  
Strata Satu (S1) pada Fakultas Ekonomi dan Bisnis  
Universitas Muria Kudus

Diajukan Oleh :  
**NIMAS PANDANWANGI**  
NIM. 2015-12-077

**PROGRAM STUDI AKUNTANSI  
FAKULTAS EKONOMI DAN BISNIS  
UNIVERSITAS MURIA KUDUS  
TAHUN 2019**

**HALAMAN PENGESAHAN**

**PENGARUH *INTELLECTUAL CAPITAL (IC)*, *EARNING PER SHARE (EPS)* DAN KINERJA KEUANGAN TERHADAP NILAI PERUSAHAAN  
(STUDI EMPIRIS PADA PERUSAHAAN YANG TERDAFTAR DI LQ-45  
TAHUN 2014-2017)**

Yang dipersiapkan dan disusun oleh:

**Nimas Pandanwangi**

NIM. 201512077


Skripsi ini telah disetujui dan dipertahankan dihadapan Tim Penguji Ujian Skripsi  
Fakultas Ekonomi dan Bisnis Universitas Muria Kudus

Kudus, 22 Agustus 2019

Mengetahui,

Ketua Program Studi Akuntansi

Pembimbing I

  
Sri Mulyani, SE, M.Si

NIDN. 0611018202

  
Aprilia Wnetyningtyas, SE, M.Si

NIDN. 0607048403

Ketua Fakultas Ekonomi dan Bisnis

Pembimbing II

  
P. H. Mochamad Edris, Drs. MM

NIDN. 0618066201

  
Zaenal Afifi, SE, M.Si

NIDN. 0626038801



**HALAMAN PENGESAHAN PENGUJI**

**PENGARUH INTELLECTUAL CAPITAL (IC), EARNING PER SHARE  
(EPS) DAN KINERJA KEUANGAN TERHADAP NILAI PERUSAHAAN  
(STUDI EMPIRIS PADA PERUSAHAAN YANG TERDAFTAR DI LQ-45  
TAHUN 2014-2017)**

Dipersiapkan dan disusun oleh :

**Nimas Pandanwangi**  
NIM. 2015-12-077

Telah dipertahankan di depan Dewan Penguji pada hari Kamis, 22 Agustus 2019  
dan telah dinyatakan memenuhi syarat untuk diterima.

**SUSUNAN DEWAN PENGUJI**

Ketua

  
Dr. Dra. Pommy Harsanti, M.Si, Akt  
NIDN. 0622026301

Sekretaris


Anggota

  
Aprilia Whetyningtyas, SE, M.Si  
NIDN. 0607048403

  
Zaenal Afifi, SE, M.Si  
NIDN. 0626038801



Dekan Fakultas Ekonomi dan Bisnis

  
Mochamad Edris, Drs. MM  
NIDN. 0618066201

## PERNYATAAN KEASLIAN SKRIPSI

Saya yang bertanda tangan di bawah ini :

Nama : Nimas Pandanwangi

NIM : 2015-12-077

Jurusan/Program Studi : Akuntansi

Fakultas/Program : Ekonomi dan Bisnis

Dengan ini saya menyatakan bahwa skripsi dengan judul : **“PENGARUH INTELLECTUAL CAPITAL (IC), EARNING PER SHARE (EPS) DAN KINERJA KEUANGAN TERHADAP NILAI PERUSAHAAN (STUDI EMPIRIS PADA PERUSAHAAN YANG TERDAFTAR DI LQ-45 TAHUN 2014-2017)”** adalah hasil tulisan saya sendiri, tidak terdapat karya yang pernah diajukan untuk memperoleh gelar keserjanaan disuatu Perguruan Tinggi dan sepanjang sepengetahuan saya juga tidak terdapat karya atau pendapat yang pernah ditulis atau diterbitkan oleh orang lain, kecuali yang tertulis diacu dalam naskah ini dan disebutkan dalam daftar pustaka.

Kudus, 22 Agustus 2019

Penyusun,



Nimas Pandanwangi  
NIM. 2015-12-077

## MOTTO DAN PERSEMBAHAN

*“il n'y a que toi qui puisses changer ton avenir. celui que tu veux ç'est un avenir plus sombre ou bien un avenir plus joyeux qu'aujourd'hui”*

*(Hatori Miki)*



Skripsi ini saya persembahkan untuk :  
Semua orang yang telah membantu  
membangkitkan semangat dan motivasi  
saya ketika saya membutuhkan itu

## ABSTRAK

Penelitian ini bertujuan untuk memperoleh bukti empiris *intellectual capital* (IC), *earning per share* (EPS) dan kinerja keuangan terhadap nilai perusahaan. Data yang digunakan dalam penelitian ini adalah data sekunder. Populasi penelitian ini adalah perusahaan yang terdaftar di LQ-45 tahun 2014-2017, dipilih untuk dijadikan sampel dalam penelitian ini sebanyak 64 perusahaan yang diobservasi. Alat analisis untuk menguji hipotesis adalah regresi linear berganda. Hasil analisis menunjukkan bahwa VACA berpengaruh positif terhadap nilai perusahaan, VAHU tidak berpengaruh terhadap nilai perusahaan, STVA berpengaruh positif terhadap nilai perusahaan, EPS tidak berpengaruh terhadap nilai perusahaan, kinerja keuangan (ROA) berpengaruh positif terhadap nilai perusahaan.

**Kata Kunci : VACA, VAHU, STVA, EPS, ROA**



## ABSTRACT

*This research aims to cultivate the empirical evidence of intellectual capital (IC), earning per share (EPS) and financial performance on firm value. Data used in this research is secondary data with sampling method is purposive sampling. The population of this study is companies listed in LQ-45 period 2014-2017, then selected to be sampled in these study as many as 64 companies are observed. The analytical tool to test of hypothesis is linear multiple regression. The result of this study show that VACA is positively related to firm value, VAHU is not related to firm value, STVA is positively related to firm value, EPS is not related to firm value, is positively related to firm value, financial performance (ROA) is positively related to firm value.*

**Keyword : VACA, VAHU, STVA, EPS, ROA**



## KATA PENGANTAR

Assalamualaikum Wr. Wb.

Puji syukur penulis panjatkan kepada Tuhan Yang Maha Esa atas berkat dan rahmat-Nya penulis dapat menyelesaikan skripsi yang berjudul “Pengaruh *Intellectual Capital (IC)*, *Earning Per Share (EPS)* dan Kinerja Keuangan Terhadap Nilai Perusahaan (Studi Empiris pada Perusahaan yang Terdaftar di LQ-45 Tahun 2014-2017)” sebagai syarat untuk menyelesaikan Program Sarjana (S1) pada Program Sarjana Fakultas Ekonomi dan Bisnis Universitas Muria Kudus.

Selama proses penyusunan skripsi ini penulis mendapatkan bimbingan, bantuan, arahan, dan dukungan dari berbagai pihak. Oleh karena itu, dalam kesempatan ini penulis mengucapkan terima kasih kepada:

1. Dr. H. Suparno, SH. MS selaku Rektor Universitas Muria Kudus.
2. Dr. H. Mochamad Edris, Drs. MM selaku Dekan Fakultas Ekonomi dan Bisnis, Universitas Muria Kudus.
3. Ibu Sri Mulyani SEI, M.Si selaku Ketua Program Studi Akuntansi Fakultas Ekonomi dan Bisnis Universitas Muria Kudus
4. Aprilia Whetyningtyas, SE, M. Si dan Zaenal Afifi, SE, M. Si selaku dosen pembimbing yang telah memberikan bimbingan, arahan dan nasehat kepada penulis, sehingga penulis dapat menyelesaikan skripsi ini. Terimakasih atas seluruh motivasi dan kesempatan yang Ibu dan Bapak berikan kepada penulis.
5. Nafi' Inayati Zahro, SE, M.Si selaku dosen wali.



6. Seluruh dosen Fakultas Ekonomi dan Bisnis, terutama Program Studi Akuntansi atas ilmu yang diberikan kepada penulis selama proses perkuliahan.
7. Kedua orang tua, Bapak Tony Priliono dan Ibu Rusmiatun serta kakak-kakakku, Putri Tirtasari dan Ade Kohar Syah, terima kasih atas doa yang dipanjatkan, serta dukungan, semangat, dan motivasi yang diberikan kepada penulis.
8. Keluarga besar Akuntansi UMK 2015, terimakasih untuk proses belajar bersama yang memberikan arti, semoga kita semua dapat menjaga silaturahmi sampai kapanpun.
9. Semua pihak yang tidak dapat disebutkan satu per satu yang telah memberikan bantuan, doa dan dukungannya.

Penulis menyadari bahwa dalam penulisan skripsi ini terdapat kekurangan atau kelemahan karena keterbatasan pengetahuan dan pengalaman. Oleh karena itu, kritik dan saran sangat diharapkan sebagai input bagi penulis dapat menjadi lebih baik. Semoga skripsi ini bermanfaat dan dapat digunakan sebagai tambahan informasi bagi semua pihak yang membutuhkan.

Wassalamu'alaikum Wr. Wb.

Kudus, 22 Agustus 2019

Penulis



Nimas Pandanwangi

## DAFTAR ISI

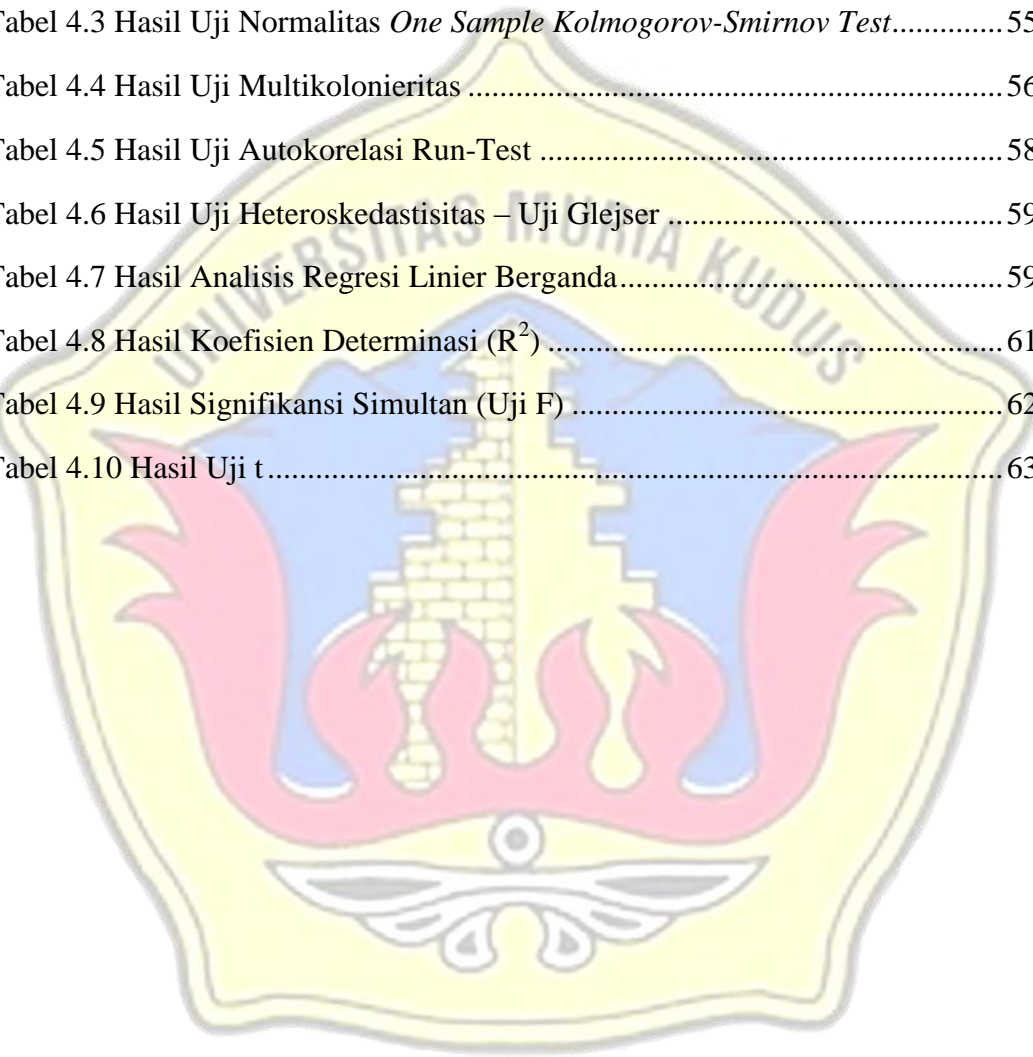
	Halaman
HALAMAN JUDUL.....	i
HALAMAN PENGESAHAN.....	ii
HALAMAN PENGESAHAN PENGUJI .....	iii
PERNYATAAN KEASLIAN SKRIPSI.....	iv
MOTTO DAN PERSEMBAHAN .....	v
ABSTRAK .....	vi
ABSTRACT.....	vii
KATA PENGANTAR .....	viii
DAFTAR ISI.....	x
DAFTAR TABEL.....	xiii
DAFTAR GAMBAR .....	xiv
DAFTAR LAMPIRAN.....	xv
BAB I PENDAHULUAN .....	1
1.1. Latar Belakang Penelitian .....	1
1.2. Ruang Lingkup .....	11
1.3. Perumusan Masalah.....	12
1.4. Tujuan Penelitian.....	12
1.5. Kegunaan Penelitian.....	13
BAB II TINJAUAN PUSTAKA.....	14
2.1. Landasan Teori .....	14
2.1.1. <i>Resources Based Theory</i> (RBT).....	14
2.1.2. Teori Sinyal ( <i>Signaling Theory</i> ).....	15
2.1.3. <i>Intellectual Capital</i> .....	17
2.1.4. Model Pulic ( <i>Value Added Intellectual Coefficient</i> atau VAIC™). 19	19
2.1.5. <i>Earning Per Share</i> (EPS atau Laba Per Lembar Saham).....	22
2.1.6. Kinerja Keuangan.....	22
2.1.7. Nilai Perusahaan.....	25
2.2. Hasil Penelitian Terdahulu .....	26

2.3.	Kerangka Pemikiran Teoritis.....	30
2.4.	Perumusan Hipotesis .....	31
2.4.1.	Pengaruh VACA Terhadap Nilai Perusahaan .....	31
2.4.2.	Pengaruh VAHU Terhadap Nilai Perusahaan.....	32
2.4.3.	Pengaruh STVA Terhadap Nilai Perusahaan.....	34
2.4.4.	Pengaruh EPS Terhadap Nilai Perusahaan .....	35
2.4.5.	Pengaruh Kinerja Keuangan Terhadap Nilai Perusahaan .....	36
BAB III METODE PENELITIAN.....		37
3.1.	Rancangan Penelitian .....	37
3.2.	Definisi Operasional dan Pengukuran Variabel .....	37
3.2.1.	Variabel Independen .....	37
3.2.2.	Variabel Dependen.....	41
3.3.	Jenis dan Sumber Data .....	42
3.3.1.	Jenis Data .....	42
3.3.2.	Sumber Data.....	42
3.4.	Populasi dan Sampel .....	42
3.4.1.	Populasi.....	42
3.4.2.	Sampel.....	43
3.5.	Pengumpulan Data .....	43
3.5.1.	Metode Dokumentasi .....	43
3.5.2.	Metode Kepustakaan.....	43
3.5.3.	Observasi <i>Website</i> .....	44
3.6.	Pengolahan Data.....	44
3.6.1.	Editing.....	44
3.6.2.	Tabulating .....	44
3.6.3.	Proses Input ke Komputer.....	44
3.7.	Analisis Data .....	45
3.7.1.	Statistik Deskriptif .....	45
3.7.2.	Uji Asumsi Klasik.....	46
3.7.3.	Uji Regresi Linier Berganda .....	48
3.7.4.	Uji Hipotesis .....	48

BAB IV HASIL PENELITIAN DAN PEMBAHASAN.....	50
4.1. Gambaran Umum Objek Penelitian .....	50
4.2. Analisis Data .....	51
4.2.1. Analisis statistik deskriptif.....	52
4.2.2. Uji Asumsi Klasik.....	55
4.2.3. Analisis Regresi Linier Berganda .....	59
4.2.4. Pengujian Hipotesis.....	61
4.3. Pembahasan .....	65
4.3.1. Pengaruh VACA Terhadap Nilai Perusahaan .....	65
4.3.2. Pengaruh VAHU Terhadap Nilai Perusahaan.....	67
4.3.3. Pengaruh STVA Terhadap Nilai Perusahaan.....	69
4.3.4. Pengaruh EPS Terhadap Nilai Perusahaan .....	71
4.3.5. Pengaruh Kinerja Keuangan Terhadap Nilai Perusahaan .....	73
BAB V PENUTUP.....	75
5.1. Kesimpulan Penelitian.....	75
5.2. Keterbatasan Penelitian .....	76
5.3. Saran Penelitian .....	77
DAFTAR PUSTAKA .....	78

## DAFTAR TABEL

	Halaman
Tabel 2.1 Rangkuman Hasil Penelitian Terdahulu .....	26
Tabel 4.1 Daftar Pemilihan Sampel .....	51
Tabel 4.2 Hasil Analisis Statistik Deskriptif.....	52
Tabel 4.3 Hasil Uji Normalitas <i>One Sample Kolmogorov-Smirnov Test</i> .....	55
Tabel 4.4 Hasil Uji Multikolonieritas .....	56
Tabel 4.5 Hasil Uji Autokorelasi Run-Test .....	58
Tabel 4.6 Hasil Uji Heteroskedastisitas – Uji Glejser .....	59
Tabel 4.7 Hasil Analisis Regresi Linier Berganda.....	59
Tabel 4.8 Hasil Koefisien Determinasi ( $R^2$ ) .....	61
Tabel 4.9 Hasil Signifikansi Simultan (Uji F) .....	62
Tabel 4.10 Hasil Uji t .....	63



## DAFTAR GAMBAR

	Halaman
Gambar 2.1 Kerangka Pemikiran Teoritis .....	31



## DAFTAR LAMPIRAN

Lampiran 1 : Perhitungan Sampel Perusahaan di LQ-45 tahun 2014-2017

Lampiran 2 : Daftar Sampel Perusahaan Sebelum *Outlier*

Lampiran 3 : Daftar Sampel Perusahaan Setelah *Outlier*

Lampiran 4 : Hasil Tabulasi Sampel Sebelum *Outlier*

Lampiran 5 : Perhitungan Tabulasi Sampel Sebelum *Outlier*

Lampiran 6 : Hasil Tabulasi Sampel Setelah *Outlier*

Lampiran 7 : Perhitungan Tabulasi Sampel Setelah *Outlier*

Lampiran 8 : Hasil Pengolahan Data SPSS

