



**PENGARUH *INTELLECTUAL CAPITAL*
TERHADAP KINERJA PERUSAHAAN
DIMODERASI *KNOWLEDGE ASSETS*
(STUDI EMPIRIS PADA INDEKS LQ45 2014 – 2018)**

Skripsi ini diajukan sebagai salah satu syarat
untuk menyelesaikan jenjang pendidikan
starata satu (S1) pada Fakultas Ekonomi dan Bisnis
Universitas Muria Kudus

Oleh :
RAMA ADE TARUNA
NIM. 2015-12-072

**PROGRAM STUDI AKUNTANSI
FAKULTAS EKONOMI DAN BISNIS
UNIVERSITAS MURIA KUDUS
TAHUN 2019**

HALAMAN PENGESAHAN
PENGARUH *INTELLECTUAL CAPITAL* TERHADAP KINERJA
PERUSAHAAN DIMODERASI OLEH *KNOWLEDGE ASSET*
(STUDI EMPIRIS PADA INDEKS LQ45 2014-2018)

Oleh :

RAMA ADE TARUNA

NIM. 2015-12-072

Skripsi ini telah diajukan dan dipertahankan dihadapan Tim Penguji Ujian Skripsi
Fakultas Ekonomi dan Bisnis Universitas Muria Kudus


Kudus, 27 Juli 2019

Mengetahui,
Ketua Program Studi Akuntansi



Sri Mulyani, SE, M.Si
NIDN. 0611018202

Pembimbing I




Aprilia Whetyangtyas, SE, M.Si
NIDN. 0607048403

Mengetahui,
Dekan Fakultas Ekonomi dan Bisnis



Dr. H. Mochamad Edris, Drs. MM.
NIDN. 0618066201

Pembimbing II



Dianing Ratna Wijayani, SE, M.Si, Akt.
NIDN. 0608048804

MOTTO DAN PERSEMBAHAN

“Allah tidak membebani seseorang melainkan sesuai dengan kesanggupannya”

(QS. Al-Baqarah ayat 286)

“Karena sesungguhnya dalam kesulitan itu ada kemudahan”

(QS. Al-Insyirah ayat 5)

“If you can dream it, you can achieve it”

“Jangan pernah takut gagal, biarkan gagal datang bertubi-tubi sampai dia bosan dan pergi meninggalkanmu”

“Kegagalan adalah kesempatan untuk memulai kembali”

(Rama Ade Taruna)

Kupersembahkan karya sederhanaku ini teruntuk :

- 1. Kedua orang tua yang selalu ada setiap saat dan selalu mendo'akan yang terbaik untuk anak-anaknya, yang telah mencurahkan tenaga dan pikiran untuk memberikan semangat dan dukungan kepada penulis. Terima kasih Bapak dan Ibu.*
- 2. Untuk keluarga besarku yang telah memberikan motivasi dan semangat kepada penulis selama ini.*

HALAMAN PENGESAHAN PENGUJI

**PENGARUH *INTELLECTUAL CAPITAL* TERHADAP KINERJA
PERUSAHAAN DIMODERASI *KNOWLEDGE ASSETS*
(STUDI EMPIRIS PADA INDEKS LQ45 2014 – 2018)**


Yang dipersiapkan dan disusun oleh:

RAMA ADE TARUNA
NIM. 2015-12-072


Telah dipertahankan dihadapan Dewan Penguji pada hari sabtu, tanggal 27 Juli 2019 dan telah dinyatakan disetujui memenuhi syarat untuk diterima

SUSUNAN DEWAN PENGUJI


Penguji I


Dr. Mulyanto, SE, SH, M.Si, MM
NIDN. 0601037201

Penguji II


Sri Mulyani, SEI, M.Si
NIDN. 0611018202

Penguji III


Dianing Ratna Wijayani, SE, M.Si, Akt.
NIDN. 0608048804

Mengetahui,
Dekan Fakultas Ekonomi dan Bisnis


Dr. H. Mochamad Fdris, Drs. MM
NIDN. 0618066201

PERNYATAAN KEASLIAN SKRIPSI

**PENGARUH *INTELLECTUAL CAPITAL* TERHADAP KINERJA
PERUSAHAAN DIMODERASI *KNOWLEDGE ASSET*
(STUDI EMPIRIS PADA INDEKS LQ45 2014-2018)**

Dengan ini saya menyatakan bahwa skripsi dengan judul : “**PENGARUH *INTELLECTUAL CAPITAL* TERHADAP KINERJA PERUSAHAAN DIMODERASI *KNOWLEDGE ASSET* (STUDI EMPIRIS PADA INDEKS LQ45 2014-2018)**” adalah hasil tulisan saya sendiri, tidak terdapat karya yang pernah diajukan untuk memperoleh gelar kesarjanaan disuatu Perguruan Tinggi dan sepanjang sepengetahuan saya juga tidak terdapat karya atau pendapat yang pernah ditulis atau diterbitkan oleh orang lain, kecuali yang tertulis diacu dalam naskah ini dan disebutkan dalam daftar pustaka.

Kudus, 27 Juli 2019

Penyusun,



Rama Ade Taruna
NIM. 2015-12-072

ABSTRAK

Penelitian ini bertujuan untuk menguji pengaruh *intellectual capital* terhadap kinerja perusahaan dimoderasi *knowledge asset*. Populasi dalam penelitian ini adalah perusahaan yang tergabung dalam indeks LQ45 Bursa Efek Indonesia periode 2014-2018. Metode pengambilan sampel menggunakan metode *purposive sampling* dan diperoleh 40 sampel penelitian. Analisis data dalam penelitian ini dengan *Partial Least Square* menggunakan *SmartPLS* versi 3.0. Berdasarkan hasil penelitian ditemukan bahwa *intellectual capital* berpengaruh positif terhadap kinerja perusahaan, *knowledge assets* berpengaruh negatif terhadap kinerja perusahaan serta *knowledge assets* memperkuat pengaruh hubungan *intellectual capital* terhadap kinerja perusahaan.

Kata Kunci : *Intellectual Capital, Knowledge Asset, Kinerja Perusahaan*



ABSTRACT

This study aims to examine the effect of intellectual capital on the company's performance moderated knowledge asset. The population in this study are companies that are members of Indonesia Stock Exchange LQ45 index for the period 2014-2018. The sampling method uses a purposive method and obtained 40 research samples. Analysis of data in this study with partial least square using SmartPLS version 3.0. Based on the result in this study it was found that intellectual capital has positive effect on company's performance, knowledge asset has negative effect on company's performance and knowledge asset strengthen the relationship between intellectual capital to company's performance.

Keyword : Intellectual Capital, Knowledge Asset, Company's Performance



KATA PENGANTAR

Assalamu'alaikum Wr. Wb.

Alhamdulillahirobbil'alamiin, puji dan syukur kehadiran Allah subhanahu wa ta'ala yang telah melimpahkan rahmat, taufiq dan hidayah-Nya sehingga penulis dapat menyelesaikan skripsi dengan judul **“PENGARUH INTELLECTUAL CAPITAL TERHADAP KINERJA PERUSAHAAN DIMODERASI KNOWLEDGE ASSET (STUDI EMPIRIS PADA INDEKS LQ45)”** dengan baik. Skripsi ini disusun sebagai syarat dalam menyelesaikan jenjang pendidikan Strata Satu (S1) Program Studi Akuntansi Fakultas Ekonomi dan Bisnis Universitas Muria Kudus.

Penulis menyadari bahwa skripsi ini tidak dapat terselesaikan dengan baik tanpa adanya dukungan, bantuan serta do'a dari berbagai pihak yang telah membantu penulis selama penelitian ini berlangsung. Oleh karena itu, pada kesempatan ini penulis dengan tulus hati mengucapkan terima kasih kepada :

1. Dr. H. Mochamad Edris, Drs., M.M selaku Dekan Fakultas Ekonomi dan Bisnis Universitas Muria Kudus.
2. Sri Mulyani, SEI, M.Si selaku Ketua Program Studi Akuntansi Fakultas Ekonomi dan Bisnis Universitas Muria Kudus.
3. Aprilia Whetyningtyas, SE, M.Si selaku pembimbing pertama yang telah membimbing, mengarahkan dan memberi pengetahuan serta saran sehingga skripsi ini dapat terselesaikan dengan baik.

4. Dianing Ratna Wijayani, SE, M.Si selaku pembimbing kedua yang telah membimbing, mengarahkan dan memberi pengetahuan serta saran sehingga skripsi ini dapat terselesaikan dengan baik.
5. Seluruh Dosen Fakultas Ekonomi dan Bisnis Universitas Muria Kudus yang telah memberikan ilmu yang bermanfaat bagi penulis.
6. Kedua orang tua tercinta (Bapak Sumartono dan Ibu Endang Sumarningsih) yang sangat penulis cintai, sayangi dan kagumi. Terima kasih atas dukungan, semangat, perhatian, dorongan, dan do'a sepanjang waktu. Terima kasih telah banyak memberikan bantuan moral dan spiritual yang tak ternilai harganya.
7. Sahabat-sahabatku (Rijal Fakhul Ulum, Deni Yudha Prasetya, Nimas Pandanwangi, Dinda Maghfirani, Naila Maya Sofia, Fiki Andriyanto, Muhammad Syaifuddin Luthfi dan Dito Adi Wijaya) yang telah memberikan motivasi, dukungan dan semangat sehingga skripsi ini dapat terselesaikan dengan baik.
8. Teman-teman Progdik Akuntansi Fakultas Ekonomi dan Bisnis Universitas Muria Kudus angkatan 2015 yang telah memberikan dukungan dan bantuan dalam proses penyusunan skripsi ini.
9. Semua pihak yang tidak dapat disebutkan satu persatu yang telah membantu penulis selama penulisan skripsi ini.

Setelah melalui proses yang panjang akhirnya penulis dapat menyelesaikan skripsi ini dengan baik. Walaupun masih terdapat banyak

kekurangan dan jauh dari kesempurnaan, penulis berharap skripsi ini dapat bermanfaat bagi semua pihak.

Wassalamu'alaikum Wr. Wb.

Kudus, 27 Juli 2019

Penulis



Rama Ade Taruna



DAFTAR ISI

HALAMAN JUDUL	i
HALAMAN PENGESAHAN	ii
MOTTO DAN PERSEMBAHAN	iii
HALAMAN PENGESAHAN PENGUJI	iv
PERNYATAAN KEASLIAN SKRIPSI	v
ABSTRAK	vi
<i>ABSTRACT</i>	vii
KATA PENGANTAR	viii
DAFTAR ISI	xi
DAFTAR TABEL	xiii
DAFTAR GAMBAR	xiv
DAFTAR LAMPIRAN	xv
BAB I PENDAHULUAN	1
1.1 Latar Belakang Penelitian	1
1.2 Ruang Lingkup	8
1.3 Rumusan Masalah	8
1.4 Tujuan Penelitian	9
1.5 Kegunaan Penelitian	10
BAB II TINJAUAN PUSTAKA	12
2.1 Landasan Teori	12
2.1.1 <i>Resource Based Theory</i>	12
2.1.2 <i>Knowledge Based Theory</i>	19
2.1.3 <i>Stakeholder Theory</i>	26
2.1.4 <i>Intellectual Capital</i>	27
2.1.5 <i>Knowledge Assets</i>	32
2.1.6 Kinerja Keuangan	34
2.2 Hasil Penelitian Terdahulu	39
2.3 Kerangka Pemikiran	44
2.4 Perumusan Hipotesis	45
BAB III METODE PENELITIAN	48

3.1 Rancangan Penelitian	48
3.2 Definisi Operasional dan Pengukuran Variabel	48
3.3 Jenis dan Sumber Data	53
3.4 Populasi dan Sampel.....	53
3.5 Pengumpulan Data.....	54
3.6 Pengolahan Data.....	54
3.7 Analisis Data	54
BAB IV HASIL PENELITIAN DAN PEMBAHASAN.....	60
4.1. Gambaran Umum Objek Penelitian	60
4.2. Penyajian Data.....	61
4.3. Analisis Data	61
4.3.1. Analisis Statistik Deskriptif.....	61
4.3.2. Evaluasi Model Pengukuran	64
4.3.3. Evaluasi Model Struktural	66
4.4. Pembahasan	69
4.4.1. <i>Intellectual Capital</i> Berpengaruh Positif Terhadap Kinerja Perusahaan.....	69
4.4.2. <i>Knowledge Asset</i> Berpengaruh Negatif Terhadap Kinerja Perusahaan.....	71
4.4.3. <i>Knowledge Asset</i> Memoderasi Pengaruh <i>Intellectual Capital</i> Terhadap Kinerja Perusahaan.....	72
BAB V KESIMPULAN.....	74
5.1. Kesimpulan Penelitian	74
5.2. Keterbatasan Penelitian	75
5.3. Saran.....	76
DAFTAR PUSTAKA	78
LAMPIRAN	82

DAFTAR TABEL

Tabel 2.1 Penelitian Terdahulu	39
Tabel 3.1 Penilaian PLS	58
Tabel 4.1 Data Pemilihan Sampel	60
Tabel 4.2 Daftar Perusahaan Sampel	61
Tabel 4.3 Analisis Statistik Deskriptif	62
Tabel 4.4 <i>Output Cronbach's alpha</i>	65
Tabel 4.5 <i>Output Composite Reliability</i>	65
Tabel 4.6 <i>Output AVE</i>	65
Tabel 4.7 <i>Output Discriminant Validity</i>	66
Tabel 4.8 <i>Output R Square</i>	67
Tabel 4.9 <i>Output F Square</i>	67
Tabel 4.10 <i>Output Path Coefficient</i>	68



DAFTAR GAMBAR

Gambar 2.1 <i>Value Creation</i>	25
Gambar 2.2 Kerangka Pemikiran.....	44
Gambar 3.1 Diagram Jalur.....	57
Gambar 4.1 <i>Output Loading factor</i>	64



DAFTAR LAMPIRAN

Lampiran 1 Sampel Penelitian

Lampiran 2 Data Tabulasi

Lampiran 3 Hasil *Output SmartPLS*

