



**PENGARUH KONSERVATISME AKUNTANSI,
GOOD CORPORATE GOVERNANCE,
PERTUMBUHAN PERUSAHAAN, DAN
INFORMASI LABA TERHADAP *EARNINGS
RESPONSE COEFFICIENT* (ERC) PADA
PERUSAHAAN MANUFAKTUR YANG
TERDAFTAR DI BURSA EFEK INDONESIA
TAHUN 2012-2017**

Diajukan Oleh:

MAULIDA NOOR AISYAH

NIM. 2015-12-225

**PROGRAM STUDI AKUNTANSI
FAKULTAS EKONOMI DAN BISNIS
UNIVERSITAS MURIA KUDUS
TAHUN 2019**



**PENGARUH KONSERVATISME AKUNTANSI,
GOOD CORPORATE GOVERNANCE,
PERTUMBUHAN PERUSAHAAN, DAN
INFORMASI LABA TERHADAP *EARNINGS
RESPONSE COEFFICIENT (ERC)* PADA
PERUSAHAAN MANUFAKTUR YANG
TERDAFTAR DI BURSA EFEK INDONESIA
TAHUN 2012-2017**

Skripsi ini diajukan sebagai salah satu syarat untuk menyelesaikan jenjang pendidikan Strata Satu (S1) pada Fakultas Ekonomi dan Bisnis Universitas Muria Kudus

Diajukan Oleh:

MAULIDA NOOR AISYAH

NIM. 2015-12-225

**PROGRAM STUDI AKUNTANSI
FAKULTAS EKONOMI DAN BISNIS
UNIVERSITAS MURIA KUDUS
TAHUN 2019**

HALAMAN PENGESAHAN

PENGARUH KONSERVATISME AKUNTANSI, *GOOD CORPORATE GOVERNANCE*, PERTUMBUHAN PERUSAHAAN, DAN INFORMASI LABA TERHADAP *EARNINGS RESPONSE COEFICIENT* (ERC) PADA PERUSAHAAN MANUAKTUR YANG TERDAFTAR di BURSA EFEK INDONESIA TAHUN 2012-2017

Oleh :

Maulida Noor Aisyah


NIM. 2015-12-225

Skripsi ini telah disetujui dan dipertahankan dihadapan Tim Penguji Ujian Skripsi Fakultas Ekonomi dan Bisnis Universitas Muria Kudus

Kudus, 15 Agustus 2019

Mengetahui,
Ketua Program Studi Akuntansi

Pembimbing 1



Sri Mulyani, SEI, M.Si

NIDN. 0611018202




Dr. Dra. Ponny Harsanti, M.Si, Akt.

NIDN. 0622026301

Mengetahui,
Dekan Fakultas Ekonomi dan Bisnis

Pembimbing II



Mochamad Edris, Drs. MM

NIDN. 0618066201



Febra Robiyanto, SE, M.Si, Akt

NIDN. 0619027701

MOTTO DAN PERSEMBAHAN

MOTTO :

- ❖ Sesungguhnya sesudah kesulitan itu ada kemudahan. Maka apabila engkau telah selesai (dari sesuatu urusan), kerjakanlah dengan sungguh-sungguh (urusan) yang lain. (Q.S. Al-Insyirah ayat 6-7).
- ❖ “Pendidikan merupakan perlengkapan paling baik untuk hari tua.” – Aristoteles
- ❖ *Use your youth as good as possible*

PERSEMBAHAN :

Skripsi ini saya persembahkan untuk :

- ❖ Kedua orang tuaku tercinta, Bapak Didik Sulhadi dan Ibu Muslikhah atas segala limpahan kasih sayang, do'a serta segala pengorbanan yang telah beliau berikan untukku sampai saat ini.
- ❖ Adikku Isna Noor Khilda dan seluruh keluarga atas semangat dan dukungannya.
- ❖ Sahabat-sahabatku, Nurul Isnaini, Lilis Alfiyani, Silvi Rafika Dewi, Laily Mira Susanti, Khafidhotul Anita, Andina Ramadhani, dan Nana Pita Amalia yang selalu ada dalam keadaan susah maupun senang selama empat tahun initerima kasih untuk do'a, dukungan, motivasi, semangat, dan kasih sayang yang telah kalian berikan.

HALAMAN PENGESAHAN PENGUJI

PENGARUH KONSERVATISME AKUNTANSI, *GOOD CORPORATE GOVERNANCE*, PERTUMBUHAN PERUSAHAAN, DAN INFORMASI LABA TERHADAP *EARNINGS RESPONSE COEFFICIENT* (ERC) PADA PERUSAHAAN MANUAKTUR YANG TERDAFTAR di BURSA EFEK INDONESIA TAHUN 2012-2017

Oleh :
Maulida Noor Aisyah
NIM. 2015-12-225

Telah dipertahankan di Depan Dewan Penguji pada hari Kamis, tanggal 15 Agustus 2019 dan telah dinyatakan memenuhi syarat untuk diterima.

SUSUNAN DEWAN PENGUJI

Dosen Pembimbing
(Merangkap Penguji I)




Dr. Dra. Ponny Harsanti, M.Si, Akt.
NIDN. 0622026301

Penguji II

Penguji III

Dennyca Hendriyanto N, SE, M.Si
NIDN. 0631127402



Febra Robiyanto, SE, M.Si, Akt
NIDN. 0619027701

Mengetahui,

Dekan Fakultas Ekonomi dan Bisnis



Dr. Mochamad Edris, Drs. MM
NIDN. 0618066201

PERNYATAAN KEASLIAN SKRIPSI

PENGARUH KONSERVATISME AKUNTANSI, *GOOD CORPORATE GOVERNANCE*, PERTUMBUHAN PERUSAHAAN, DAN INFORMASI LABA TERHADAP *EARNINGS RESPONSE COEFICIENT* (ERC) PADA PERUSAHAAN MANUAKTUR YANG TERDAFTAR di BURSA EFEK INDONESIA TAHUN 2012-2017

Dengan ini saya menyatakan bahwa skripsi dengan judul : “**PENGARUH KONSERVATISME AKUNTANSI, *GOOD CORPORATE GOVERNANCE*, PERTUMBUHAN PERUSAHAAN, DAN INFORMASI LABA TERHADAP *EARNINGS RESPONSE COEFICIENT* (ERC) PADA PERUSAHAAN MANUAKTUR YANG TERDAFTAR di BURSA EFEK INDONESIA TAHUN 2012-2017**” adalah hasil tulisan saya sendiri, tidak terdapat karya yang pernah diajukan untuk memperoleh gelar kesarjanaan di suatu Perguruan Tinggi dan sepanjang sepengetahuan saya juga tidak terdapat karya atau pendapat yang pernah ditulis atau diterbitkan oleh orang lain, kecuali yang tertulis diacu dalam naskah ini dan disebutkan dalam daftar pustaka.

Kudus, 7 Agustus 2019

Penyusun



Maulida Noor Aisyah

NIM. 201512225

ABSTRAK

Penelitian ini bertujuan untuk menganalisis pengaruh konservatisme akuntansi, dewan komisaris independen, komite audit, pertumbuhan perusahaan, dan informasi laba terhadap *earnings response coefficient*. Populasi dalam penelitian ini adalah Perusahaan Manufaktur yang terdaftar di Bursa Efek Indonesia tahun 2012-2017. Teknik pengambilan sampel adalah metode *purposive sampling* dengan total sampel sebanyak 131 selama enam tahun. Metode analisis data menggunakan analisis regresi linear berganda. Hasil penelitian ini menunjukkan bahwa variabel informasi laba berpengaruh positif terhadap *earnings response coefficient*, variabel dewan komisaris independen berpengaruh negatif terhadap *earnings response coefficient* sedangkan variabel konservatisme akuntansi, komite audit dan pertumbuhan perusahaan tidak berpengaruh terhadap *earnings response coefficient*.

Kata Kunci : konservatisme akuntansi, dewan komisaris independen, komite audit, pertumbuhan perusahaan, informasi laba dan *earnings response coefficient*.



ABSTRACT

The purposes of this research are to analyze the influence of accounting conservatism, independent board of commissioners, audit committee, company growth, and profit information to earnings response coefficient. The population of this research are th manufactory companies that listed in Indonesia Stock Exchange for year of 2012-2017. The sampling technique is a purposive sampling method with a total sample of 131 for six years. The data analysis method uses multiple linear regression. The result of this research shows that variables profit information has positive effect to earnings response coefficient, variables independent board of commissioners has negative effect to earnings response coefficient, while variables accounting conservatism, audit committee and company growth haven't effect to earnings response coefficient.

Keyword : *accounting conservatism, independent board of commissioners, audit committee, company growth, profit information, and earnings response coefficient.*



KATA PENGANTAR

Assalamualaikum Wr.Wb

Segala puji syukur penulis panjatkan kehadiran Allah SWT atas limpahan rahmat, hidayah dan inayah-Nya. Dalam kesempatan ini penulis mengucapkan syukur Alhamdulillah untuk semua anugrah yang telah diberikan kepada penulis sehingga atas ijin dan kehendak Nyalah penulis dapat menyelesaikan penyusunan skripsi ini dengan judul **“PENGARUH KONSERVATISME AKUNTANSI, GOOD CORPORATE GOVERNANCE, PERTUMBUHAN PERUSAHAAN, DAN INFORMASI LABA TERHADAP EARNINGS RESPONSE COEFICIENT (ERC) PADA PERUSAHAAN MANUAKTUR YANG TERDAFTAR di BURSA EFEK INDONESIA TAHUN 2012-2017”**. Skripsi ini merupakan salah satusyarat untuk menyelesaikan Program Sarjana (S1) Fakultas Ekonomi dan Bisnis Universitas Muria Kudus.

Penulis menyadari bahwa dalam menyelesaikan penyusunan skripsi ini tidak terlepas dari bantuan, motivasi, petunjuk dan sarana baik secara langsung maupun tidak langsung dari berbagai pihak. Oleh karena itu dengan segala kerendahan hati perkenankanlah penulis menyampaikan terima kasih yang setulustulusnya, kepada:

1. Bapak Dr. H. Suparno, SH. MS selaku Rektor Universitas Muria Kudus.
2. Bapak Dr. H. Mochamad Edris, Drs., MM selaku Dekan Fakultas Ekonomi dan Bisnis.
3. Ibu Sri Mulyani, SEI., M.Si selaku Ketua Program Studi Akuntansi.
4. Ibu Dr. Dra. Ponny Harsanti, M.Si , Akt selaku Dosen Pembimbing I yang telah meluangkan waktu, banyak memberi nasehat, bimbingan, arahan dan saran selama pengerjaan skripsi ini.
5. Bapak Febra Robiyanto, SE, M.Si, Ak selaku Dosen Pembimbing II yang telah tulus dan penuh kesabaran telah membimbing, mengarahkan dan memotivasi sehingga dapat tersusun skripsi ini dengan baik

6. Bapak/Ibu Dosen Fakultas Ekonomi dan Bisnis Universitas Muria Kudus yang telah memberikan ilmu, pengalaman dan suri tauladan yang bermanfaat. Seluruh staff akademisi, staff tata usaha dan seluruh staff karyawan di lingkungan Fakultas Ekonomi dan Bisnis Universitas Muria Kudus.
7. Semua pihak yang telah membantu dalam proses penyusunan skripsi ini, yang tidak dapat saya sebutkan satu per satu.

Penulis telah berusaha melakukan yang terbaik dalam penyusunan skripsi ini, namun tentunya penulis skripsi ini masih jauh dari sempurna dan banyak kekurangan yang perlu diperbaiki. Oleh karena itu penulis sangat mengharapkan kritik dan saran yang bersifat membangun dari semua pihak dalam rangka perbaikan skripsi ini

Akhirnya penulis berharap agar skripsi ini dapat bermanfaat bagi penulis khususnya dan pembaca pada umumnya.

Wassalamu'alaikum warahmatullahi wabarakatuh

Kudus, 6 Agustus 2019

Penulis



Maulida Noor Aisyah

DAFTAR ISI

HALAMAN JUDUL.....	ii
HALAMAN PENGESAHAN.....	iii
MOTTO DAN PERSEMBAHAN	iv
HALAMAN PENGESAHAN PENGUJI	v
PERNYATAAN KEASLIAN SKRIPSI.....	vi
ABSTRAK	vii
ABSTRACT	viii
KATA PENGANTAR	ix
DAFTAR ISI.....	xi
DAFTAR TABEL.....	xv
DAFTAR GAMBAR	xvi
DAFTAR LAMPIRAN.....	xvii
BAB I PENDAHULUAN.....	1
1.1 Latar Belakang	1
1.2 Ruang Lingkup	9
1.3 Rumusan Masalah	10
1.4 Tujuan Penelitian.....	10
1.5 Kegunaan Penelitian.....	11
BAB II TINJAUAN PUSTAKA.....	12
2.1 Landasan Teori	12
2.1.1 Teori Sinyal.....	12
2.1.2 <i>Earnings response coefficient</i>	13
2.1.3 Konservatisme Akuntansi	15
2.1.4 <i>Good Corporate Governance</i>	18
2.1.4.1 Dewan Komisaris Independen.....	20
2.1.4.2 Komite Audit.....	21
2.1.5 Pertumbuhan Perusahaan	23
2.1.6 Informasi Laba	24

2.2	Penelitian Terdahulu.....	25
2.3	Kerangka Pemikiran	28
2.4	Hipotesis	32
2.4.1	Pengaruh Konservatisme Akuntansi Terhadap <i>Earnings response coefficient</i>	33
2.4.2	Pengaruh Dewan Komisaris Independen Terhadap <i>Earnings response coefficient</i>	34
2.4.3	Pengaruh Komite Audit Terhadap <i>Earnings response coefficient</i> ..	35
2.4.4	Pengaruh Pertumbuhan Perusahaan Terhadap <i>Earnings response coefficient</i>	36
2.4.5	Pengaruh Informasi Laba Terhadap <i>Earnings response coefficient</i>	37
BAB III METODE PENELITIAN.....		39
3.1	Rancangan Penelitian	39
3.2	Variabel Penelitian	39
3.3	Devinisi Operasional dan Pengukuran Variabel.....	39
3.3.1	Variabel Independen	40
3.3.1.1	Konservatisme Akuntansi (X ₁).....	40
3.3.1.2	Dewan Komisaris Independen(X ₂).....	40
3.3.1.3	Komite Audit (X ₃)	41
3.3.1.4	Pertumbuhan Perusahaan (X ₄).....	41
3.3.1.5	Informasi Laba (X ₅).....	42
3.3.2	Variabel Dependen.....	42
3.4	Jenis dan Sumber Data	45
3.5	Populasi dan Sampel	45
3.6	Pengumpulan Data	46
3.7	Pengolahan Data.....	47
3.8	Analisis Data	47
3.8.1	Analisis data statistik deskriptif	47
3.8.2	Uji asumsi klasik.....	47
3.8.2.1	Uji Normalitas Data.....	47
3.8.2.2	Uji Multikolinieritas	48


3.8.2.3	Uji Heterokedastisitas.....	48
3.8.2.4	Uji Autokorelasi	48
3.8.3	Analisis Regresi Berganda	49
3.8.4	Uji Hipotesis	50
3.8.4.1	Koefisien Determinasi (R^2)	50
3.8.4.2	Uji Signifikansi Simultan (Uji F)	51
3.8.4.3	Uji Signifikansi Pengaruh Parsial (Uji T)	52
BAB IV	HASIL DAN PEMBAHASAN	53
4.1	Gambaran Umum Objek Penelitian	53
4.2	Analisis Data Statistik Deskriptif	54
4.3	Uji Asumsi Klasik.....	57
4.3.1	Uji Normalitas	57
4.3.2	Uji Multikolinieritas.....	58
4.3.3	Uji Heterokedastisitas	59
4.3.4	Uji Autokorelasi	60
4.4	Analisis Regresi Linier Berganda	61
4.5	Pengujian Hipotesis	63
4.5.1	Uji Koefisien Determinasi	63
4.5.2	Uji F	64
4.5.3	Uji T	65
4.6	Pembahasan Hasil Analisis Data	67
4.6.1	Pengaruh Konservatisme Akuntansi terhadap <i>Earnings response coefficient</i>	67
4.6.2	Pengaruh Dewan Komisaris Independen terhadap <i>Earnings response coefficient</i>	69
4.6.3	Pengaruh Komite Audit terhadap <i>Earnings response coefficient</i> ...	71
4.6.4	Pengaruh Pertumbuhan Perusahaan terhadap <i>Earnings response coefficient</i>	73
4.6.5	Pengaruh Informasi Laba terhadap <i>Earnings response coefficient</i> .	75
BAB V	PENUTUP.....	77
5.1.	Kesimpulan.....	77

5.2. Keterbatasan Penelitian	78
5.3. Saran Penelitian	79
DAFTAR PUSTAKA	80
LAMPIRAN	83



DAFTAR TABEL

Tabel 1.1 <i>Earnings response coefficient</i>	3
Tabel 2.1 Penelitian Terdahulu.....	26
Tabel 4.1 Pemilihan Sampel.....	53
Tabel 4.2 Hasil Analisis Data Statistik Deskriptif	54
Tabel 4.3 Hasil Uji Normalitas Sebelum Outliers	57
Tabel 4.4 Hasil Uji Normalitas Setelah Outliers.....	57
Tabel 4.5 Hasil Uji Multikolinearitas	59
Tabel 4.6 Hasil Uji Heterokedastisitas.....	59
Tabel 4.7 Hasil Uji Autokorelasi	60
Tabel 4.8 Analisis Regresi Linear Berganda.....	61
Tabel 4.9 Hasil Uji Koefisien determinasi (R^2)	63
Tabel 4.10 Hasil Uji Signifikansi Simultan (Uji F)	64



DAFTAR GAMBAR

Gambar 2.1 Kerangka Penelitian 32



DAFTAR LAMPIRAN

- Lampiran 1 Perhitungan Sample Penelitian
- Lampiran 2 Fenomena *Earnings Response Coefficient*
- Lampiran 3 Tabulasi Data Konservatisme Akuntansi 2012-2017
- Lampiran 4 Tabulasi Data Dewan Komisaris Independen 2012-2017
- Lampiran 5 Tabulasi Data Komite Audit 2012-2017
- Lampiran 6 Tabulasi Data Pertumbuhan Perusahaan 2012-2017
- Lampiran 7 Tabulasi Data Informasi Laba 2012-2017
- Lampiran 8 Tabulasi Data Harga Saham 2012-2017
- Lampiran 9 Tabulasi Data *Return* Sesungguhnya 2012-2017
- Lampiran 10 Tabulasi Data Indeks Harga Saham Gabungan 2012-2017
- Lampiran 11 Tabulasi Data *Return* Pasar 2012-2017
- Lampiran 12 Tabulasi Data Cummulative Abnormal Return 2012-2017
- Lampiran 13 Tabulasi Data Unexpected Earnings 2012-2017
- Lampiran 14 Tabulasi Data *Earnings Response Coefficient* 2012-2017
- Lampiran 15 Data Perusahaan Manufaktur Tahun 2012-2017 Dengan Nilai
Earnings Response Coefficient Sesuai Dengan Variabel Penelitian
- Lampiran 16 Input Data SPSS Sebelum Outlier
- Lampiran 17 Input Data SPSS Setelah Outlier
- Lampiran 18 Output Data SPSS