



**ANALISIS PENGARUH *CURRENT RATIO* (CR),  
*EARNING PER SHARE* (EPS), *PRICE EARNINGS RATIO* (PER) DAN LABA TERHADAP HARGA SAHAM PADA PERUSAHAAN MANUFAKTUR YANG TERDAFTAR DI BURSA EFEK INDONESIA (BEI) TAHUN 2013-2017.**

Oleh :

**KHAFIDHOTUL ANITA**

**NIM. 2015-12-048**

**PROGRAM STUDI AKUNTANSI  
FAKULTAS EKONOMI DAN BISNIS  
UNIVERSITAS MURIA KUDUS**

**2019**



**ANALISIS PENGARUH CURRENT RATIO (CR),  
*EARNING PER SHARE* (EPS), *PRICE EARNINGS  
RATIO* (PER) DAN LABA TERHADAP HARGA  
SAHAM PADA PERUSAHAAN MANUFAKTUR  
YANG TERDAFTAR DI BURSA EFEK  
INDONESIA (BEI) TAHUN 2013-2017.**

Skripsi ini diajukan sebagai salah satu syarat  
untuk menyelesaikan jenjang pendidikan  
Srata Satu (S1) pada Fakultas Ekonomi dan Bisnis  
Universitas Muria Kudus

Oleh :  
**KHAFIDHOTUL ANITA**

**NIM. 2015-12-048**


**PROGRAM STUDI AKUNTANSI  
FAKULTAS EKONOMI DAN BISNIS  
UNIVERSITAS MURIA KUDUS  
TAHUN 2019**

**HALAMAN PENGESAHAN**  
**ANALISIS PENGARUH *CURRENT RATIO* (CR), *EARNING PER SHARE* (EPS), *PRICE EARNING RATIO* (PER) DAN LABA TERHADAP HARGA SAHAM PADA PERUSAHAAN MANUFAKTUR YANG TERDAFTAR DI BURSA EFEK INDONESIA (BEI) TAHUN 2013-2013**


Skripsi ini telah disetujui dan dipertahankan dihadapan Tim Penguji Ujian Skripsi Fakultas Ekonomi dan Bisnis Universitas Muria Kudus

Kudus, 15 Agustus 2019


Mengetahui  
Ketua Program Studi Akuntansi

  
Sri Mulyani, SEI, M.Si  
NIDN. 0611018202


Pembimbing I

  
Dr. Dra. Hj. Ponny Harsanti, M.Si, Akt  
NIDN. 0622026301

Mengetahui,  
Dekan Fakultas Ekonomi dan Bisnis

  
Dr. H. Mochamad Edris, Drs. MM  
NIDN. 0618066201

Pembimbing II

  
Febra Robiyanto, SE, M.Si, Akt  
NIDN : 0619027701

## MOTTO DAN PERSEMBAHAN

### MOTTO

*“Hendaklah kamu bersikap lemah dan janganlah pula kamu bersedih hati, padahal kamulah orang-orang yang paling tinggi derajatnya jika kamu beriman”.* (QS. Al Imran: 139)

*“Sebaik-baiknya manusia adalah yang paling bermanfaat bagi manusia”* (HR. Ahmad).

*“Orang yang paling dicintai Allah adalah orang yang paling bermanfaat bagi orang lain”.* (HR. Thabrani).

*“Setiap orang pasti mempunyai mimpi, begitu juga saya. Namun, bagi saya yang paling penting adalah bukan seberapa besar mimpi yang kamu punya. Tapi, adalah seberapa besar usaha kamu untuk mewujudkan mimpi itu”* Nazril Irham.

### PERSEMBAHAN

*Kupersembahkan karyaku ini*

*Untuk my hero Bapakku, super mom Ibuku*

*Dan kakak terhebatku*

*Terima kasih untuk setiap doa, seluruh kasih sayang dan dukungan kalian*

*Semoga Allah selalu melindungi kalian semua dimanapun dan kapanpun*

*Semoga si bungsu suatu saat nanti dapat membanggakan kalian semua. AAmin*

**HALAMAN PENGESAHAN PENGUJI**

**ANALISIS PENGARUH *CURRENT RATIO* (CR), *EARNING PER SHARE* (EPS), *PRICE EARNING RATIO* (PER) DAN LABA TERHADAP HARGA SAHAM PADA PERUSAHAAN MANUFAKTUR YANG TERDAFTAR DI BURSA EFEK INDONESIA (BEI) TAHUN 2013-2013**

Oleh:


**Khafidhotul Anita**

NIM. 2015-12-048

Telah dipertahankan di Depan Dewan Penguji pada hari Kamis, tanggal 15 Agustus 2019 dan telah dinyatakan memenuhi syarat untuk diterima.


**SUSUNAN DEWAN PENGUJI**


Dosen Pembimbing  
(Merangkap Penguji I)

  
Dr. Dra. Hj. Ponny Harsanti, M.Si, Akt  
NIDN. 0622026301


Penguji II

Penguji III

  
Dennyca Hendiyanto N, SE, M.Si  
NIDN : 0631127402

  
Febra Robiyanto, SE, M.Si, Akt  
NIDN : 0619027701

Mengetahui,  
Dekan Fakultas Ekonomi dan Bisnis

  
Dr. H. Mochamad Edris, Drs. MM  
NIDN. 0618066201


## PERNYATAAN KEASLIAN SKRIPSI

**ANALISIS PENGARUH *CURRENT RATIO*, *EARNING PER SHARE*,  
*PRICE EARNINGS RATIO* DAN LABA TERHADAP HARGA SAHAM  
PADA PERUSAHAAN MANUFAKTUR YANG TERDAFTAR DI BURSA  
EFEK INDONESIA (BEI) TAHUN 2013-2017**

Dengan ini saya menyatakan bahwa skripsi dengan judul: “**ANALISIS PENGARUH *CURRENT RATIO*, *EARNING PER SHARE*, *PRICE EARNINGS RATIO* DAN LABA TERHADAP HARGA SAHAM PADA PERUSAHAAN MANUFAKTUR YANG TERDAFTAR DI BURSA EFEK INDONESIA (BEI) TAHUN 2013-2017**” adalah hasil tulisan saya sendiri, tidak terdapat karya tulis orang lain yang pernah diajukan untuk memperoleh gelar kesarjanaan disuatu Perguruan Tinggi, kecuali yang tertulis diacu dalam naskah ini dan disebutkan dalam daftar pustaka.

Kudus, 18 Juni 2019

Penyusun



Khafidhotul Anita

NIM. 2015-12-048

## ABSTRAK

Penelitian ini bertujuan untuk mengetahui analisis pengaruh *current ratio*, *earning per share*, *price earnings ratio* dan laba terhadap harga saham. Populasi dalam penelitian yang digunakan adalah perusahaan manufaktur yang terdaftar di Bursa Efek Indonesia tahun 2013-2017. Dalam 5 tahun pengamatan diperoleh sampel sebanyak 202 dengan menggunakan metode *purposive sampling*. Penelitian ini menggunakan metode analisis regresi berganda. Hasil penelitian ini menunjukkan bahwa secara parsial *current ratio* dan laba berpengaruh signifikan terhadap harga saham dan *earning per share* dan *price earnings ratio* tidak berpengaruh signifikan terhadap harga saham. Secara simultan *current ratio*, *earning per share*, *price earnings ratio* dan laba berpengaruh signifikan terhadap harga saham.

Kata Kunci: *current ratio*, *earning per share*, *price earnings ratio*, laba dan harga saham



## ABSTRACT

*This study aimed to find out the effect analyze current ratio, earning per share, price earnings ratio and profit toward of stocks price. The research population used is a manufacturing company listed on the Indonesia Stock Exchange 2013-2017. In 5 years of observation with the total sample that is 202 with purposive sampling method. This research used multiplier regression. The result of the study showed that partially current ratio and profit had significant effects on the stock price and earning per share and price earnings ratio did not have significant effects of stocks price. Simultaneously, current ratio, earning per share, price earnings ratio and profit have significant effects on the stock price.*

*Keywords: current ratio, earning per share, price earnings ratio, profit and stocks price.*





## KATA PENGANTAR

Assalamu'alaikum Wr. Wb

Alhamdulillahirabbil'alamin, puji syukur kehadiran Allah SWT yang telah melimpahkan rahmat, taufik, hidayah, serta inayahnya sehingga penulis dapat menyelesaikan skripsi dengan judul “ANALISIS PENGARUH *CURRENT RATIO*, *EARNING PER SHARE*, *PRICE EARNINGS RATIO* DAN LABA TERHADAP HARGA SAHAM PADA PERUSAHAAN MANUFAKTUR YANG TERDAFTAR DI BURSA EFEK INDONESIA (BEI) TAHUN 2013-2017” ini dengan baik. Penyusunan skripsi ini dimaksudkan sebagai syarat akademis dalam menyelesaikan studi program Sarjana (S1) pada jurusan Akuntansi Fakultas Ekonomi dan Bisnis Universitas Muria Kudus.

Pada kesempatan ini, perkenankanlah penulis untuk menyampaikan ucapan terima kasih kepada yang terhormat:

1. Bapak Dr. H. Mochamad Edris, Drs. MM selaku Dekan Fakultas Ekonomi Universitas Muria Kudus.
2. Ibu Dr. Dra. Hj. Ponny Harsanti, M. Si., Akt selaku Dosen Pembimbing pertama yang telah memberikan bimbingan dan pengarahannya.
3. Bapak Febra Robiyanto, SE, M. Si, Ak selaku Dosen Pembimbing kedua yang telah memberikan bimbingan dan pengarahannya.
4. Seluruh Dosen Fakultas Ekonomi dan Bisnis Akuntansi Universitas Muria Kudus yang telah memberikan ilmu yang bermanfaat bagi penulis.
5. Seluruh staf dan karyawan bagian tata usaha, perpustakaan dan ruang data yang telah banyak membantu dalam semua proses yang diperlukan.

6. Untuk kedua orang tua, Bapak dan Ibu tercinta yang tidak pernah lelah membimbing dan mendidik.
7. Untuk kakak terbaik Anik Isma'atin dan Ibnu Rois, juga malaikat kecilnya Razeta Taqiyya Arasely.
8. Untuk sahabat seperjuangan, Pipit, Nurul, Lilis, Silvi, Laily, Maulida dan Andin (KOBAM Squad). Terima kasih telah menjadi sahabat dan keluarga kedua.
9. Untuk teman berbagi dalam segala hal Pipit, Joko dan Bima (Un-Faedah).
10. Untuk Almamater dan organisasi UKM KOPMA
11. Untuk teman dan juga saudara Dewi Ma'rifah
12. Untuk sahabat dan juga teman ke berbagai tempat Izien
13. Untuk Bapak Ganjar Pranowo S.H tokoh idola dan motivator
14. Teruntuk klub sepak bola kebanggaan FC BARCELONA dan Band kebanggaan sejak kecil NOAH. Terima kasih telah mengajarkan tentang arti kata pantang menyerah.
15. Dan untuk semua pihak yang tidak dapat penulis sebutkan satu persatu yang telah membantu dalam penyusunan skripsi ini.

Semoga segala bantuan dan kebaikan tersebut akan mendapatkan limpahan balasan yang berlipat ganda dari Allah SWT. Penulis menyadari bahwa skripsi ini memiliki banyak kekurangan serta masih jauh dari kata sempurna. Oleh sebab itu segala bentuk kritik dan saran yang membangun senantiasa penulis harapkan demi kesempurnaan skripsi ini.

Akhir kata, penulis berharap semoga penulisan skripsi ini nantinya dapat bermanfaat bagi berbagai pihak yang membutuhkan. Aamiin  
Wassalamu'alaikum Wr. Wb.

Kudus, 18 Juni 2019

Penulis



Khafidhotul Anita



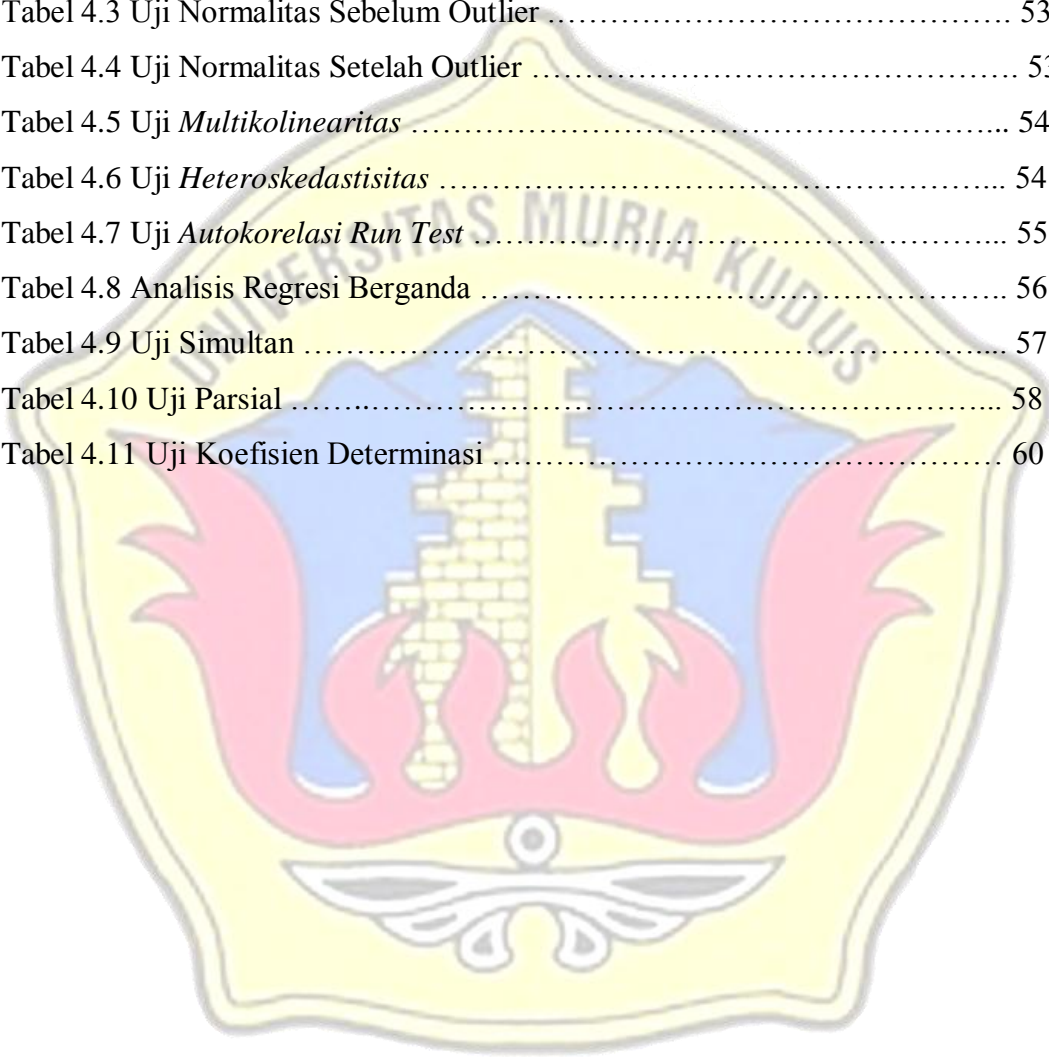
## DAFTAR ISI

HALAMAN JUDUL .....	ii
HALAMAN PENGESAHAN .....	iii
MOTTO DAN PERSEMBAHAN.....	iv
HALAMAN PENGESAHAN PENGUJI .....	v
PERNYATAAN KEASLIAN SKRIPSI.....	vi
ABSTRAK .....	vii
KATA PENGANTAR .....	ix
DAFTAR ISI .....	xii
DAFTAR TABEL .....	xiv
DAFTAR GAMBAR .....	xv
DAFTAR LAMPIRAN.....	xvi
BAB 1 .....	1
PENDAHULUAN .....	1
1.1 Latar Belakang .....	1
1.2 Ruang Lingkup.....	8
1.3 Rumusan Masalah .....	8
1.4 Tujuan Penelitian.....	9
1.5 Manfaat Penelitian.....	10
BAB II TINJAUAN PUSTAKA .....	11
2.1 LANDASAN TEORI .....	11
2.1.1 Teori Sinyal .....	11
2.1.3 Harga Saham.....	13
2.1.4 <i>Current Ratio</i> (CR) .....	17
2.1.5 <i>Earning Per Share</i> (EPS) .....	19
2.1.6 <i>Price Earnings Ratio</i> (PER) .....	20
2.1.7 Laba.....	22
2.2 PENELITIAN TERDAHULU .....	23
2.3 KERANGKA PEMIKIRAN .....	28
2.4 HIPOTESIS PENELITIAN .....	33

2.4.1 Pengaruh <i>Current Ratio</i> terhadap Harga Saham .....	33
2.4.2 Pengaruh <i>Earning Per Share</i> Terhadap Harga saham .....	34
2.4.3 Pengaruh <i>Price Earnings Ratio</i> Terhadap Harga Saham .....	36
2.4.4 Pengaruh Laba Terhadap Harga Saham .....	37
<b>BAB III METODE PENELITIAN .....</b>	<b>39</b>
3.1 Rancangan Penelitian .....	39
3.2 Variabel Penelitian .....	39
3.3 Definisi Operasional Dan Pengukuran Variabel .....	40
3.3.1 <i>Current Ratio</i> ( $X_1$ ) .....	40
3.3.2 <i>Earning Per Share</i> ( $X_2$ ).....	40
3.3.3 <i>Price Earnings Ratio</i> ( $X_3$ ) .....	41
3.3.4 Laba ( $X_4$ ) .....	41
3.3.5 Variabel Dependen.....	42
3.4 Jenis Dan Sumber Data.....	42
3.5 Populasi Dan Sampel.....	42
3.6 Pengumpulan Data .....	44
3.7 Metode Analisis Data .....	44
3.7.1 Analisis Statistik Deskriptif.....	45
3.7.2 Uji Asumsi Klasik.....	45
3.7.3 Analisis Regresi Berganda .....	47
3.7.4 Pengujian Hipotesis.....	48
3.7.4.3 Uji t (Signifikansi Parameter Individual) .....	50
<b>BAB IV HASIL PENELITIAN DAN PEMBAHASAN .....</b>	<b>51</b>
4.1 Gambaran Umum Perusahaan.....	51
4.2 Analisis Statistik Deskriptif .....	52
4.3 Deskripsi Data Penelitian.....	53
4.4 Uji Asumsi Klasik .....	54
4.6 Pembahasan Hasil Penelitian .....	63
<b>BAB V KESIMPULAN DAN SARAN .....</b>	<b>69</b>
5.1 Kesimpulan .....	69
5.2 Keterbatasan Penelitian .....	70
5.3 Saran .....	71
<b>DAFTAR PUSTAKA .....</b>	<b>72</b>

## DAFTAR TABEL

Tabel 1.1 Daftar Perusahaan yang Mengalami Penurunan Harga Saham dan Kenaikan Harga Saham .....	3
Tabel 2.1 Penelitian Terdahulu .....	23
Tabel 4.1 Seleksi Sampel .....	49
Tabel 4.2 Statistik Deskriptif .....	50
Tabel 4.3 Uji Normalitas Sebelum Outlier .....	53
Tabel 4.4 Uji Normalitas Setelah Outlier .....	53
Tabel 4.5 Uji <i>Multikolinearitas</i> .....	54
Tabel 4.6 Uji <i>Heteroskedastisitas</i> .....	54
Tabel 4.7 Uji <i>Autokorelasi Run Test</i> .....	55
Tabel 4.8 Analisis Regresi Berganda .....	56
Tabel 4.9 Uji Simultan .....	57
Tabel 4.10 Uji Parsial .....	58
Tabel 4.11 Uji Koefisien Determinasi .....	60



**DAFTAR GAMBAR**

Gambar 2.1 Kerangka Pemikiran Teoritis ..... 31



## DAFTAR LAMPIRAN

- Lampiran 1. Seleksi Sampel Perusahaan
- Lampiran 2. Daftar perusahaan yang mengalami penurunan harga saham dan kenaikan harga saham
- Lampiran 3. Daftar Sampel Perusahaan Manufaktur 2013-2017
- Lampiran 4. Data *Current Ratio* (CR) Perusahaan Manufaktur tahun 2013-2017
- Lampiran 5. Data *Earning Per Share* (EPS) Perusahaan Manufaktur tahun 2013-2017
- Lampiran 6. Data *Price Earnings Ratio* Perusahaan Manufaktur tahun 2013-2017
- Lampiran 7. Data Laba (*Return On Asset*) Perusahaan Manufaktur tahun 2013-2017
- Lampiran 8. Data Harga Saham Perusahaan Manufaktur 2013-2017
- Lampiran 9. Daftar *Current Ratio* (CR) Tertinggi dan Harga Saham Turun tahun 2013-2017
- Lampiran 10. Daftar *Earning Per Share* (EPS) terendah tahun 2013-2017
- Lampiran 11. Daftar *Price Earnings Ratio* (PER) terendah tahun 2013-2017
- Lampiran 12. Daftar Laba Tertinggi tahun 2013-2017
- Lampiran 13. Data Input SPSS Sebelum Outlier
- Lampiran 14. Data Input SPSS Setelah Outlier
- Lampiran 15. Output SPSS