



**PENGARUH *LEVERAGE*, PROFITABILITAS,  
*FIRM SIZE* DAN *LIQUIDITY* TERHADAP  
KEPUTUSAN *HEDGING*  
(STUDI EMPIRIS PADA PERUSAHAAN *CONSUMER  
GOODS* YANG TERDAFTAR DI BURSA EFEK  
INDONESIA PERIODE 2013-2017)**

Diajukan Oleh:

**MUHAMMAD SAHAL MANSUR**

NIM. 2014-12-239

**PROGRAM STUDI AKUNTANSI  
FAKULTAS EKONOMI DAN BISNIS  
UNIVERSITAS MURIA KUDUS  
TAHUN 2019**



**PENGARUH *LEVERAGE*, PROFITABILITAS,  
*FIRM SIZE* DAN *LIQUIDITY* TERHADAP  
KEPUTUSAN *HEDGING*  
(STUDI EMPIRIS PADA PERUSAHAAN *CONSUMER GOODS*  
YANG TERDAFTAR DI BURSA EFEK INDONESIA  
PERIODE 2013-2017)**

Skripsi ini diajukan sebagai salah satu syarat  
Untuk menyelesaikan jenjang pendidikan  
Strata Satu (S1) pada Fakultas Ekonomi  
Universitas Muria Kudus

Diajukan Oleh:

**MUHAMMAD SAHAL MANSUR**

NIM. 2014-12-239

**PROGRAM STUDI AKUNTANSI  
FAKULTAS EKONOMI DAN BISNIS  
UNIVERSITAS MURIA KUDUS  
TAHUN 2019**


**HALAMAN PENGESAHAN**

**PENGARUH *LEVERAGE*, PROFITABILITAS, *FIRM SIZE* DAN  
*LIQUIDITY* TERHADAP KEPUTUSAN *HEDGING*  
(STUDI EMPIRIS PADA PERUSAHAAN *CONSUMER GOODS* YANG  
TERDAFTAR DI BURSA EFEK INDONESIA PERIODE 2013-2017)**

Skripsi ini diajukan untuk disetujui dan dipertahankan di hadapan Tim Penguji  
Ujian Skripsi Fakultas Ekonomi dan Bisnis Universitas Muria Kudus

Kudus, 28 Agustus 2019

Mengetahui  
Ketua Program Studi

  
Sri Mulyani, SEI, M.Si  
NIDN. 0611018202


Pembimbing I

  
Dr. Mulyanto, SE, SH, M.Si, MM  
NIDN.0601037201

Mengetahui  
Dekan

  
  
Dr. H. Mochamad Edris, Drs. MM  
NIDN. 0618066201

Pembimbing II

  
Nanik Ermawati, SE, M.Si  
NIDN. 2116098601

## SURAT PERNYATAAN

Nama : Muhammad Sahal Mansur  
NIM : 2014-12-239  
Fakultas : Ekonomi dan Bisnis  
Program Studi : Akuntansi  
Perguruan Tinggi : Universitas Muria Kudus

Menyatakan bahwa skripsi dengan judul : **"PENGARUH *LEVERAGE*, *PROFITABILITAS*, *FIRM SIZE* DAN *LIQUIDITY* TERHADAP KEPUTUSAN *HEDGING* (Studi Empiris pada Perusahaan *Consumer Goods* yang Terdaftar di Bursa Efek Indonesia Periode 2013-2017)"** adalah hasil tulisan saya sendiri, tidak terdapat karya yang pernah diajukan untuk memperoleh gelar kesarjanaan disuatu Perguruan Tinggi, dan sepanjang sepengetahuan saya juga tidak terdapat karya atau pendapat yang pernah ditulis atau diterbitkan oleh orang lain, kecuali yang tertulis diacu dalam naskah ini disebutkan dalam daftar pustaka.

Kudus, 28 Agustus 2019

Yang membuat pernyataan



Muhammad Sahal Mansur



## MOTTO DAN PERSEMBAHAN

*Barangsiapa yang menginginkan kehidupan dunia, maka ia harus memiliki ilmu, dan barang siapa yang menginginkan kehidupan akhirat maka itupun harus dengan ilmu, dan barang siapa yang menginginkan keduanya maka itupun harus dengan ilmu (HR. Thabrani).*

*Allah tidak membebani seseorang, melainkan sesuai dengan kesanggupannya.  
(QS. Al-Baqarah: 286).*

*Sesungguhnya sesudah kesulitan itu ada kemudahan, maka apabila kamu telah selesai (dari sesuatu urusan), kerjakanlah dengan sungguh-sungguh (urusan) yang lain, dan Hanya kepada Tuhanmulah hendaknya kamu berharap.  
(QS. Al-Insyirah: 6-8).*



*Kupersembahkan buah karyaku ini  
Untuk Bapak, Ibu, Kakak dan Adik tercinta  
Terima kasih atas doa, dukungan, serta kasih sayang yang diberikan  
Semoga suatu saat nanti Allah memberikan kesempatan  
Untuk membuat beliau bangga dan bahagia*

## KATA PENGANTAR

Assalamu'alaikum Wr.Wb

Alhamdulillahirrabbi'l'alamiin, puji syukur kehadiran Allah SWT yang telah melimpahkan rahmat, hidayah, serta ridho-Nya sehingga penulis dapat menyelesaikan skripsi dengan judul **“PENGARUH *LEVERAGE*, *PROFITABILITAS*, *FIRM SIZE* DAN *LIQUIDITY* TERHADAP KEPUTUSAN *HEDGING* (Studi Empiris pada Perusahaan *Consumer Goods* yang Terdaftar di Bursa Efek Indonesia Periode 2013-2017)”**. Skripsi ini disusun sebagai syarat akademis dalam menyelesaikan studi program Sarjana (S1) pada Fakultas Ekonomi dan Bisnis Jurusan Akuntansi Universitas Muria Kudus.

Penulis menyadari bahwa skripsi ini tidak mungkin terselesaikan dengan baik tanpa dukungan, bantuan, serta doa dari berbagai pihak selama penyusunan skripsi ini berlangsung. Oleh karena itu, dalam kesempatan ini penulis ingin mengucapkan terima kasih kepada:


1. Dr. Drs. H. Mochammad Edris, MM. selaku Dekan Fakultas Ekonomi dan Bisnis Universitas Muria Kudus.
2. Dr. Mulyanto, SE, SH, M.Si, MM. selaku Dosen Pembimbing pertama yang telah meluangkan banyak waktu, memberikan saran, pengetahuan, sehingga skripsi ini dapat terselesaikan dengan baik.

3. Nanik Ermawati, SE, M.Si. selaku Dosen Pembimbing kedua yang telah meluangkan banyak waktu, memberikan saran, pengetahuan, sehingga skripsi ini dapat terselesaikan dengan baik.
4. Seluruh Dosen Fakultas Ekonomi Akuntansi Universitas Muria Kudus yang telah memberikan ilmu yang bermanfaat bagi penulis.
5. Kepada kedua orang tua saya Bapak Soni dan Ibu Mizanah, serta keluarga yang sangat saya cintai, sayangi, kagumi, dan sebagai panutan dalam hidup saya. Terima kasih atas kasih sayang, perhatian, semangat, dan do'anya yang tiada henti untuk mendoakan penulis agar selalu berada di jalan Allah SWT.
6. Jeger-jeger tertua Akuntansi Universitas Muria Kudus angkatan 2014.
7. Semua pihak yang tidak dapat disebutkan satu persatu yang telah membantu penulis. Terima kasih atas doa yang telah kalian berikan.

Penulis memohon maaf sekiranya dalam penyajian maupun pembahasan skripsi ini masih jauh dari kata sempurna. Penulis berharap semoga penulisan skripsi ini dapat bermanfaat bagi berbagai pihak.

Wassalamu'alaikum Wr.Wb.

Penulis, 28 Agustus 2019



Muhammad Sahal Mansur

## ABSTRAK

Penelitian ini bertujuan untuk menguji pengaruh *leverage*, profitabilitas, *firm size* dan *liquidity* terhadap keputusan *hedging*. Data penelitian yang digunakan adalah data sekunder berupa laporan tahunan perusahaan *consumer goods* yang terdaftar di Bursa Efek Indonesia periode 2013-2017. Metode pengambilan sampel yang digunakan adalah metode *purposive sampling*. Banyaknya sampel yang digunakan dalam penelitian ini adalah 101 perusahaan. Teknik analisis data yang digunakan adalah analisis regresi logistik. Hasil penelitian ini menunjukkan bahwa *leverage*, profitabilitas dan *liquidity* berpengaruh positif signifikan terhadap keputusan *hedging*, sedangkan *firm size* tidak berpengaruh signifikan terhadap keputusan *hedging*.

**Kata Kunci :** *Leverage, Profitabilitas, Firm Size, Liquidity* dan Keputusan *hedging*





## **ABSTRACT**

*This study aims to examine the effect of leverage, profitability, firm size and liquidity on hedging. The research data used is secondary data in the form of annual reports of consumer goods companies listed on the Indonesia Stock Exchange for the 2013-2017 period. The sampling method used is purposive sampling method. The number of samples used in this study is 101 companies. The data analysis technique used is logistic regression analysis. The results of this study indicate that leverage, profitability and liquidity have a positive significant effect on hedging, while firm size has no significant effect on hedging.*

**Keywords: Leverage, Profitability, Firm Size, Liquidity and Hedging**



## DAFTAR ISI

<b>HALAMAN JUDUL .....</b>	<b>i</b>
<b>HALAMAN PENGESAHAN .....</b>	<b>iii</b>
<b>HALAMAN PERNYATAAN.....</b>	<b>iv</b>
<b>MOTTO DAN PERSEMBAHAN.....</b>	<b>v</b>
<b>KATA PENGANTAR.....</b>	<b>vi</b>
<b>ABSTRAK .....</b>	<b>viii</b>
<b>ABSTRACT .....</b>	<b>ix</b>
<b>DAFTAR ISI.....</b>	<b>x</b>
<b>DAFTAR TABEL .....</b>	<b>xiii</b>
<b>DAFTAR GAMBAR.....</b>	<b>xiv</b>
<b>DAFTAR LAMPIRAN .....</b>	<b>xv</b>
<b>1 PENDAHULUAN.....</b>	<b>1</b>
1.1 Latar Belakang .....	1
1.2 Ruang Lingkup.....	7
1.3 Rumusan Masalah .....	7
1.4 Tujuan Penelitian .....	8
1.5 Kegunaan Penelitian .....	8
<b>2 TINJAUAN PUSTAKA .....</b>	<b>10</b>
2.1 Landasan Teori.....	10
2.1.1 Teori Sinyal.....	10
2.1.2 Keputusan <i>Hedging</i> .....	12
2.1.3 <i>Leverage</i> .....	14
2.1.4 Profitabilitas .....	16

2.1.5	<i>Firm Size</i> .....	17
2.1.6	<i>Liquidity</i> .....	19
2.2	Hasil Penelitian terdahulu .....	20
2.3	Kerangka pemikiran Teoritis .....	23
2.4	Perumusan Hipotesis.....	23
<b>3</b>	<b>METODE PENELITIAN .....</b>	<b>29</b>
3.1	Rancangan Penelitian.....	29
3.2	Definisi Operasional dan Pengukuran Variabel.....	29
3.2.1	Variabel Independen .....	29
	a. <i>Leverage</i> (X1).....	30
	b. Profitabilitas (X2).....	30
	c. <i>Firm Size</i> (X3).....	30
	d. <i>Liquidity</i> (X4).....	31
3.2.2	Variabel Dependen.....	31
3.3	Jenis dan Sumber data.....	31
3.4	Populasi dan Sampel .....	32
3.5	Metode Pengumpulan Data.....	33
3.6	Pengolahan Data .....	34
3.7	Analisis Data.....	34
3.7.1	Statistik Deskriptif .....	35
3.7.2	Analisis Regresi Logistik.....	35
3.7.3	Pengujian Hipotesis .....	36
	3.7.3.1 Menguji Kelayakan Regresi.....	37
	3.7.3.2 Menilai Keseluruhan Model ( <i>Overall Model Fit</i> ).....	37
	3.7.3.3 Koefisien Determinasi ( <i>Negelkerke R Square</i> ).....	38

<b>BAB IV HASIL DAN PEMBAHASAN .....</b>	<b>39</b>
4.1. Gambaran Umum Objek Penelitian .....	39
4.2. Analisis Data.....	40
4.3. Deskripsi Data Penelitian .....	40
4.4 Hasil Pengujian Hipotesis .....	42
4.4.1 Menguji Kelayakan Model Regresi ( <i>Goodness of Fit Model</i> ).....	42
4.4.2 Menilai Keseluruhan Model ( <i>Overall Model Fit</i> ) .....	43
4.4.3 Koefisien Determinasi ( <i>Negelkerke's R Square</i> ) .....	45
4.5 Analisis Regresi Logistik.....	45
4.6 Hasil dan Pembahasan .....	47
<b>BAB V KESIMPULAN DAN SARAN .....</b>	<b>51</b>
5.1 Kesimpulan.....	51
5.2 Keterbatasan Penelitian .....	52
5.3 Saran .....	52
<b>DAFTAR PUSTAKA .....</b>	<b>.....</b>
<b>LAMPIRAN.....</b>	<b>.....</b>



## DAFTAR TABEL

Tabel 2.1 Penelitian Terdahulu .....	20
Tabel 3.1 Kriteria Sampel Perusahaan .....	33
Tabel 4.1 Kriteria Sampel Perusahaan .....	39
Tabel 4.2 Hasil Analisis Statistik Diskriptif .....	40
Tabel 4.3 Hasil Kelayakan Model Regresi ( <i>Goodness of Fit Model</i> ).....	42
Tabel 4.4 Hasil Keseluruhan Model ( <i>Overall Model Fit</i> ).....	43
Tabel 4.5 Hasil <i>Omnibus Test of Model Coefficients</i> .....	44
Tabel 4.6 Hasil Uji Koefisien Determinasi .....	45
Tabel 4.7 Hasil Analisis Regresi Logistik.....	46



## DAFTAR GAMBAR

Gambar 2.2 Kerangka Pemikiran.....23



## DAFTAR LAMPIRAN

Lampiran 1 Tabulasi

Lampiran 2 Hasil Output Spss

