



**PENGARUH RASIO KEUANGAN, *GOOD CORPORATE GOVERNANCE*, LABA DAN ARUS KAS TERHADAP KONDISI *FINANCIAL DISTRESS***

**(STUDI EMPIRIS PADA PERUSAHAAN MANUFAKTUR YANG TERDAFTAR DI BURSA EFEK INDONESIA TAHUN 2013-2017)**

Diajukan Oleh :  
**DWI RETNO LISTYANI**  
NIM. 2015-12-159

**PROGRAM STUDI AKUNTANSI  
FAKULTAS EKONOMI DAN BISNIS  
UNIVERSITAS MURIA KUDUS  
TAHUN 2019**



**PENGARUH RASIO KEUANGAN, *GOOD CORPORATE GOVERNANCE*, LABA DAN ARUS KAS TERHADAP KONDISI *FINANCIAL DISTRESS***

**(STUDI EMPIRIS PADA PERUSAHAAN MANUFAKTUR YANG TERDAFTAR DI BURSA EFEK INDONESIA TAHUN 2013-2017)**

Skripsi ini diajukan sebagai salah satu syarat  
Untuk menyelesaikan jenjang pendidikan  
Stara Sati (S1) pada Fakultas Ekonomi  
Universitas Muria Kudus

Diajukan Oleh :  
**DWI RETNO LISTYANI**  
NIM. 2015-12-159

**PROGRAM STUDI AKUNTANSI  
FAKULTAS EKONOMI DAN BISNIS  
UNIVERSITAS MURIA KUDUS  
TAHUN 2019**

**HALAMAN PENGESAHAN**

**PENGARUH RASIO KEUANGAN, *GOOD CORPORATE GOVERNANCE*,  
LABA DAN ARUS KAS TERHADAP KONDISI *FINANCIAL DISTRESS***

**(Studi Empiris pada Perusahaan Manufaktur yang Terdaftar di Bursa Efek  
Indonesia Tahun 2013-2017)**

Oleh:

**Dwi Retno Listyani**


NIM. 2015-12-159

Skripsi ini telah disetujui dan dipertahankan dihadapan Tim Penguji Ujian Skripsi  
Fakultas Ekonomi dan Bisnis Universitas Muria Kudus.

Kudus, 30 Agustus 2019

Mengetahui,  
Ketua Program Studi Akuntansi

Pembimbing I

  
Sri Mulyani, SEI, M.Si  
NIDN. 0611018202


  
Nafi Inayati Zahro, SE, M.Si  
NIDN. 0603088501

Mengetahui,  
Dekan Fakultas Ekonomi dan Bisnis

Pembimbing II



  
Dr. H. Mochamad Edris, Drs. MM  
NIDN. 0618066201

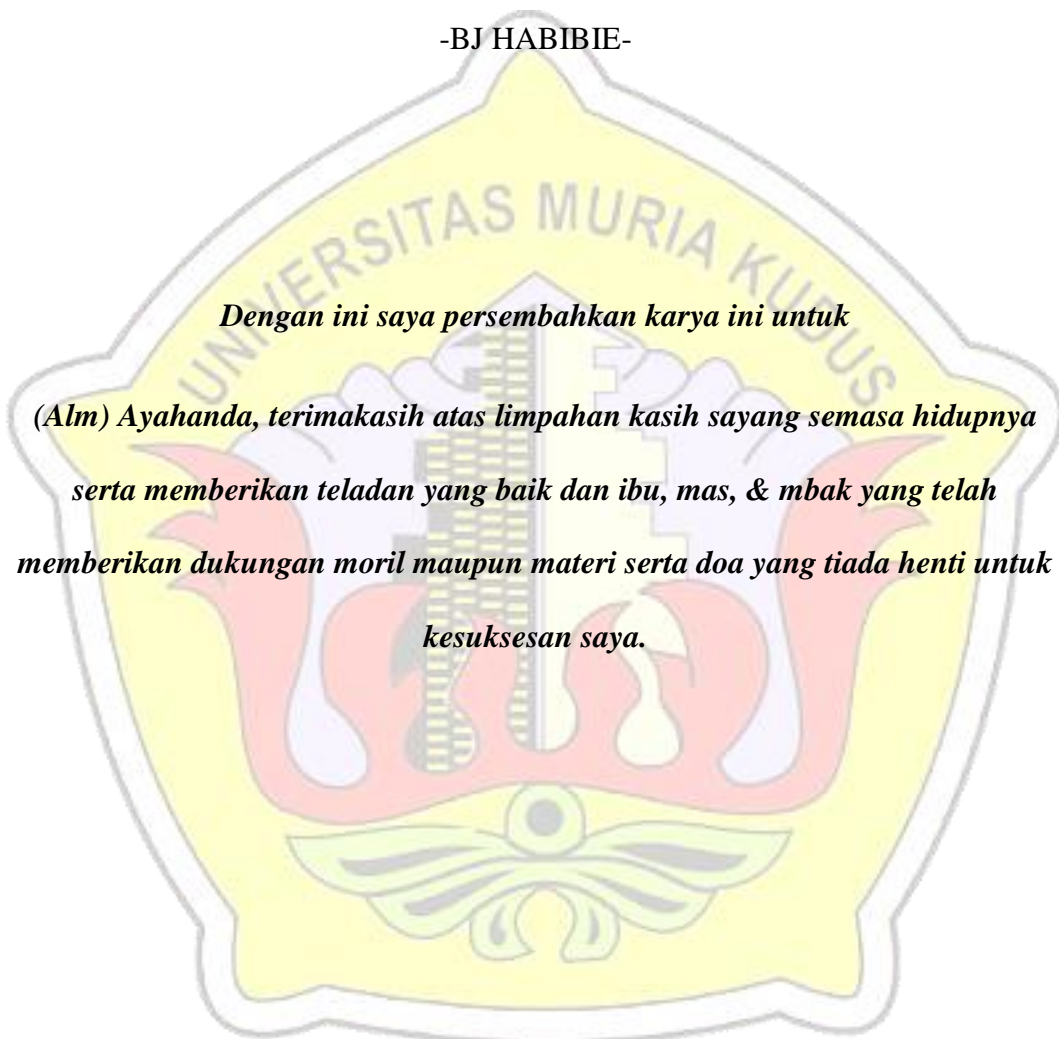
  
Nanik Ermawati, SE, M.Si  
NIDN. 2116098601

## MOTTO DAN PERSEMBAHAN

“KEGAGALAN HANYA TERJADI

BILA KITA MENYERAH”

-BJ HABIBIE-



*Dengan ini saya persembahkan karya ini untuk*

*(Alm) Ayahanda, terimakasih atas limpahan kasih sayang semasa hidupnya  
serta memberikan teladan yang baik dan ibu, mas, & mbak yang telah  
memberikan dukungan moril maupun materi serta doa yang tiada henti untuk  
kesuksesan saya.*

**HALAMAN PENGESAHAN PENGUJI**

**PENGARUH RASIO KEUANGAN, *GOOD CORPORATE GOVERNANCE*,  
LABA DAN ARUS KAS TERHADAP KONDISI *FINANCIAL DISTRESS***

**(Studi Empiris pada Perusahaan Manufaktur yang Terdaftar di Bursa Efek  
Indonesia Tahun 2013-2017)**

Yang dipersiapkan dan disusun oleh:

**Dwi Retno Listyani**  
NIM. 2015-12-159


Telah dipertahankan di Depan Dewan Penguji pada hari Jumat, tanggal 30  
Agustus 2019 dan telah dinyatakan memenuhi syarat untuk diterima.

**SUSUNAN DEWAN PENGUJI**

Ketua


Nafi Inayati Zahro, SE, M.Si  
NIDN. 0603088501

Sekretaris



Aprilia Whetyningtyas, SE, M.Si  
NIDN. 0607048403

Anggota



Nita Andrivani, SE, M.Si, Akt.  
NIDN. 0614108502



Mengetahui,  
Dekan Fakultas Ekonomi dan Bisnis

Dr. H. Mochamad Edris, Drs. MM  
NIDN. 0618066201

## SURAT PERNYATAAN KEASLIAN

Saya yang bertanda tangan di bawah ini

Nama : Dwi Retno Listyani

NIM : 201512159

Jurusan Program Studi : Akuntansi

Fakultas / Program : Ekonomi dan Bisnis

Menyatakan dengan sebenarnya bahwa skripsi ini benar-benar merupakan hasil karya saya sendiri, bebas dari peniruan terhadap karya orang lain. Kutipan pendapat dan tulisan orang lain ditunjuk sesuai dengan tata cara penulisan ilmiah yang berlaku.

Apabila dikemudian hari terbukti atau dapat dibuktikan bahwa dalam skripsi ini terdapat ciri-ciri plagiat dan bentuk-bentuk peniruan lain yang dianggap melanggar peraturan, maka saya bersedia menerima sanksi atas perbuatan tersebut.

Kudus 30 Agustus 2019

Yang membuat pernyataan



Dwi Retno Listyani  
NIM. 2015-12-159

## ABSTRAK

Penelitian ini bertujuan untuk menganalisis pengaruh rasio keuangan, *good corporate governance*, laba dan arus kas dalam memprediksi kemungkinan terjadinya *financial distress* pada perusahaan manufaktur yang terdaftar di Bursa Efek Indonesia. Penelitian ini dilakukan pada perusahaan manufaktur yang terdaftar di Bursa Efek Indonesia periode 2013-2017. Jumlah sampel yang terpilih adalah sejumlah 225 amatan yang ditentukan dengan menggunakan metode *purposive sampling*. Teknik analisis yang digunakan yaitu analisis regresi linier berganda. Hasil analisis dari penelitian ini menyatakan bahwa rasio likuiditas, rasio aktifitas, rasio profitabilitas, *good corporate governance* dan arus kas tidak mampu mempengaruhi *financial distress* pada perusahaan manufaktur. Sedangkan rasio *leverage* berpengaruh positif terhadap *financial distress* dan laba berpengaruh negatif terhadap *financial distress* pada perusahaan manufaktur.

**Kata kunci:** *financial distress*, rasio keuangan, *good corporate governance*, laba, arus kas



## ABSTRACT

*This research aims to analyze the influence of financial ratios , good corporate governance, earnings and cash flow in predicting the ppossibility of financial distress in manufaturing companies listed in Indonesia Stock Exchange. The research was conducted at the manufacturing companies listed on the Indonesia Stock Exchange in 2013-2017. The sampels used were as many as 225 observations selected using purposive sampling method. The analysis technique used is multiple linier regression. The results of the analysis of this study indicate that the liquidity ratio, profitability ratio ,activity ratio, good corporate governance, and cash flow aren't able to effects the financial distress of manufacturing company. While the leverage ratio has a positive effect on financial distress and earning negativly effect financial distress of manufacturing company.*

**Keywords:** *financial distress, financial ratio, good corporate governance, earning, cash flow*





## KATA PENGANTAR

Dengan mengucapkan Alhamdulillah dan puji syukur kehadirat Allah SWT karena atas segala rahmat dan hidayah-Nya, penulis dapat menyelesaikan tugas penyusunan skripsi dengan judul “PENGARUH RASIO KEUANGAN, *GOOD CORPORATE GOVERNANCE*, LABA DAN ARUS KAS TERHADAP KONDISI *FINANCIAL DISTRESS* (STUDI EMPIRIS PADA PERUSAHAAN MANUFAKTUR YANG TERDAFTAR DI BEI TAHUN 2013 – 2017)”. Tujuan penyusunan skripsi ini tidak lain adalah untuk memenuhi sebagian dari persyaratan agar memperoleh gelar Sarjana Ekonomi Jurusan Akuntansi pada Fakultas ekonomi dan Bisnis Universitas Muria Kudus.

Penulis menyadari bahwa masih banyak kekurangan dalam penulisan skripsi ini, dikarenakan oleh keterbatasan pengalaman dan kemampuan. Oleh karena itu, penulis sadar bahwa keberhasilan dalam penyelesaian skripsi ini tidak lepas dari bantuan dan dorongan dari berbagai pihak, sehingga pada kesempatan ini perkenankanlah penulis menyampaikan ucapan terimakasih sekaligus penghargaan yang setinggi-tingginya kepada:


1. Kedua orang tua, ayahanda tercinta bapak Sudarto (Alm) , ibunda tersayang , kakak penulis Sigit Widodo dan Rosi Nur Indrayati serta Feri Andika Wicaksana yang telah memberikan dukungan baik moril maupun materiil serta doa yang tiada henti-hentinya kepada penulis menempuh studi di Fakultas Ekonomi dan Bisnis Universitas Muria Kudus.

2. Bapak Dr. H. Mochamad Edris, Drs., MM, selaku Dekan Fakultas Ekonomi dan Bisnis, Universitas Muria Kudus yang telah memberikan ijin kepada penulis untuk mengadakan penelitian dalam penulisan skripsi.
3. Ibu Sri Mulyani, SEI., M.Si selaku Kepala Program Studi Akuntansi Fakultas Ekonomi dan Bisnis UMK yang telah banyak membantu dan meluangkan waktu serta dengan kesabarannya penelitian ini sampai selesai.
4. Ibu Nafi Inayati Zahro, S.E., M.Si selaku Dosen Pembimbing I yang telah banyak membantu dan meluangkan waktu serta dengan kesabarannya membimbing penelitian ini sampai selesai.
5. Ibu Nanik Ermawati, S.E., M.,Si, selaku Dosen Pembimbing II yang telah banyak memberi petunjuk, bimbingan serta arahnya hingga terselesaikannya penulisan skripsi ini.
6. Menristekdikti yang telah memberikan kesempatan kepada penulis menjadi bagian dari mahasiswa penerima beasiswa Bidikmisi sehingga penulis dapat melanjutkan pendidikan di Perguruan Tinggi hingga selesai penulisan skripsi ini
7. Seluruh Dosen dan Staf Fakultas Ekonomi dan Bisnis Universitas Muria Kudus yang telah banyak memberikan bekal ilmu serta pengalaman yang tidak ternilai.
8. Keluarga dan sahabat saya Dwi Lulus Fitrisningrum S, Pd serta teman-teman akuntansi angkatan 2015 yang selalu memberikan dukungan, kritik dan saran yang membangun bagi penulis.

9. Semua pihak yang tidak dapat penulis sebutkan satu per satu

Semoga Allah SWT senantiasa memberikan rahmat-Nya atas semua bantuan yang telah diberikan selama penyusunan skripsi ini. Penulis menyadari bahwa dengan terbatasnya pengalaman dan kemampuan penulis. Oleh karena itu, penulis mengharapkan adanya masukan dan saran yang membangun dari seluruh pihak untuk menyempurnakan skripsi ini. Penulis berharap semoga penelitian ini bermanfaat bagi semua pihak.

Kudus, 20 Agustus 2019




Dwi Retno Listyani



## DAFTAR ISI

HALAMAN SAMPUL .....	i
HALAMAN PENGESAHAN.....	ii
MOTTO DAN PERSEMBAHAN .....	iii
HALAMAN PENGESAHAN PENGUJI .....	iv
SURAT PERNYATAAN KEAASLIAN.....	v
ABSTRAK .....	vi
KATA PENGANTAR .....	viii
DAFTAR ISI.....	xi
DAFTAR TABEL.....	xiii
DAFTAR GAMBAR .....	xiv
DAFTAR LAMPIRAN.....	xv
BAB I PENDAHULUAN.....	1
1.1. Latar Belakang .....	2
1.2. Ruang Lingkup.....	8
1.3. Rumusan masalah.....	9
1.4. Tujuan Penelitian.....	9
1.5. Kegunaan penelitian.....	10
BAB II TINJAUAN PUSTAKA.....	12
2.1. Landasan Teori .....	12
2.2. Hasil Penelitian Terdahulu .....	30
2.3. Kerangka Pemikiran Teoritis.....	32
2.4. Perumusan Hipotesis .....	33
BAB III METODE PENELITIAN.....	42
3.1. Rancangan Penelitian.....	42
3.2. Definisi Operasional dan pengukuran Variabel.....	42
3.3. Jenis dan Sumber Data.....	47
3.4. Populasi dan Sampel.....	48
3.5. Pengumpulan Data.....	48
3.6. Pengolahan Data .....	49
3.7. Analisis Data.....	49

BAB IV HASIL PENELITIAN DAN PEMBAHASAN.....	57
4.1. Gambaran Umum Objek Penelitian.....	57
4.2. Analisis Statistik Deskriptif.....	58
4.3. Analisis Data.....	61
4.4. Pembahasan .....	72
BAB V PENUTUP.....	81
5.1. Kesimpulan.....	81
5.2. Keterbatasan Penelitian .....	81
5.3. Saran Penelitian .....	82
DAFTAR PUSTAKA .....	83
LAMPIRAN.....	87



## DAFTAR TABEL

Halaman

Tabel 1.1. Perusahaan <i>delisting</i> tahun 2013-2018 .....	4
Tabel 2.1. Penelitian Terdahulu .....	31
Tabel 3.1. Pengujian Autokorelasi .....	53
Tabel 4.1. Data Populasi Sasaran .....	57
Tabel 4.2. Hasil Uji Statistik Deskriptif .....	59
Tabel 4.3. Hasil Uji Normalitas .....	61
Tabel 4.4. Hasil Uji Multikolinieritas .....	62
Tabel 4.5. Hasil Uji Heteroskedastisitas .....	63
Tabel 4.6. Hasil Uji Autokorelasi .....	65
Tabel 4.7. Hasil Uji Analisis Regresi Linier Berganda.....	66
Tabel 4.8. Hasil Uji Koefisien Determinasi .....	68
Tabel 4.9 Hasil Uji F.....	69
Tabel 4.10 Hasil Uji t.....	70
Tabel 4.12. Ringkasan Hasil Pengujian Hipotesis .....	73

## DAFTAR GAMBAR

Halaman

Gambar 2.1. Kerangka Pemikiran Teoritis ..... 33



## DAFTAR LAMPIRAN

	Halaman
Lampiran 1. Daftar Perusahaan Manufaktur .....	86
Lampiran 2. Perhitungan Sampel .....	92
Lampiran 3. Daftar Perusahaan yang Menjadi Sampel Penelitian.....	99
Lampiran 4. Hasil Perhitungan ROA .....	101
Lampiran 5. Hasil Perhitungan <i>Financial Distress</i> .....	108
Lampiran 6. Hasil Perhitungan Rasio Likuiditas .....	114
Lampiran 7. Hasil Perhitungan Rasio <i>Leverage</i> .....	121
Lampiran 8. Hasil Perhitungan Rasio Aktivitas.....	128
Lampiran 9. Hasil Perhitungan Rasio Profitabilitas.....	135
Lampiran 10. Hasil Perhitungan Komisaris Independen .....	142
Lampiran 11. Hasil Perhitungan Dewan Direksi .....	146
Lampiran 12. Hasil Perhitungan Laba .....	148
Lampiran 13. Hasil Perhitungan Arus Kas .....	155
Lampiran 14. Tabulasi Data SPSS .....	162
Lampiran 15. Hasil Pengolahan Data Menggunakan SPSS.....	172
Lampiran 16. Tabel <i>Durbin-Watson</i> .....	178
Lampiran 17. F Tabel .....	179
Lampiran 18. T Tabel.....	180