



PENGARUH *QUICK RATIO, DEBT TO EQUITY RATIO, INVENTORY TURNOVER, NET PROFIT MARGIN* DAN *GROSS PROFIT MARGIN* TERHADAP PERTUMBUHAN LABA PADA PERUSAHAAN MANUFAKTUR YANG TERDAFTAR DI BURSA EFEK INDONESIA PERIODE TAHUN 2013 – 2017

Diajukan Oleh :

ELYSA NOVIANTI

NIM. 2015-12-047

**PROGRAM STUDI AKUNTANSI
FAKULTAS EKONOMI DAN BISNIS
UNIVERSITAS MURIA KUDUS
TAHUN 2019**



PENGARUH *QUICK RATIO*, *DEBT TO EQUITY RATIO*, *INVENTORY TURNOVER*, *NET PROFIT MARGIN* DAN *GROSS PROFIT MARGIN* TERHADAP PERTUMBUHAN LABA PADA PERUSAHAAN MANUFAKTUR YANG TERDAFTAR DI BURSA EFEK INDONESIA PERIODE TAHUN 2013 – 2017

Skripsi ini diajukan sebagai salah satu syarat untuk menyelesaikan jenjang pendidikan Strata Satu (S1) pada Fakultas Ekonomi dan Bisnis Universitas Muria Kudus

Diajukan Oleh :
ELYSA NOVIANTI
NIM. 2015-12-047

**PROGRAM STUDI AKUNTANSI
FAKULTAS EKONOMI DAN BISNIS
UNIVERSITAS MURIA KUDUS
TAHUN 2019**

HALAMAN PENGESAHAN

PENGARUH *QUICK RATIO*, *DEBT TO EQUITY RATIO*, *INVENTORY TURNOVER*, *NET PROFIT MARGIN* DAN *GROSS PROFIT MARGIN* TERHADAP PERTUMBUHAN LABA PADA PERUSAHAAN MANUFAKTUR YANG TERDAFTAR DI BURSA EFEK INDONESIA PERIODE TAHUN 2013 – 2017

Yang dipersiapkan dan disusun oleh :

Elysa Novianti

NIM. 2015-12-047

Skripsi ini telah disetujui dan dipertahankan dihadapan Tim Penguji
Ujian Skripsi Fakultas Ekonomi dan Bisnis Universitas Muria Kudus.

Kudus, 27 Juli 2019

Mengetahui,
Ketua Program Studi Akuntansi



Sri Mulyani, SEI, M.Si
NIDN. 0611018202

Pembimbing I



Aprilia Whetyningtyas, SE, M.Si
NIDN. 0607048403

Mengetahui,
Dosen Fakultas Ekonomi dan Bisnis



H. Mochamad Edris, Drs. MM
NIDN. 0618066201

Pembimbing II



Sri Mulyani, SEI, M.Si
NIDN. 0611018202

HALAMAN PENGESAHAN PENGUJI

PENGARUH *QUICK RATIO*, *DEBT TO EQUITY RATIO*, *INVENTORY TURNOVER*, *NET PROFIT MARGIN* DAN *GROSS PROFIT MARGIN* TERHADAP PERTUMBUHAN LABA PADA PERUSAHAAN MANUFAKTUR YANG TERDAFTAR DI BURSA EFEK INDONESIA PERIODE TAHUN 2013 – 2017

Yang dipersiapkan dan disusun oleh :

Elysa Novianti

NIM. 2015-12-047

Telah dipertahankan di Depan Dewan Penguji pada hari Sabtu, tanggal 27 Juli 2019 dan telah dinyatakan memenuhi syarat untuk diterima.


SUSUNAN DEWAN PENGUJI

Ketua

Nafi' Inayati Zahro, SE, M.Si

NIDN. 0603088501

Sekretaris



Aprilia Whetyningtyas, SE, M.Si

NIDN. 0607048403

Anggota



Febra Robiyanto, SE, M.Si, Akt.

NIDN. 0619027701



Mengetahui,

Dekan Fakultas Ekonomi dan Bisnis

Dr. H. Mochamad Edris, Drs. MM


NIDN. 0618066201

PERNYATAAN KEASLIAN SKRIPSI

PENGARUH *QUICK RATIO*, *DEBT TO EQUITY RATIO*, *INVENTORY TURNOVER*, *NET PROFIT MARGIN* DAN *GROSS PROFIT MARGIN* TERHADAP PERTUMBUHAN LABA PADA PERUSAHAAN MANUFAKTUR YANG TERDAFTAR DI BURSA EFEK INDONESIA PERIODE TAHUN 2013-2017

Dengan ini saya menyatakan bahwa skripsi dengan judul :
“**PENGARUH *QUICK RATIO*, *DEBT TO EQUITY RATIO*, *INVENTORY
TURNOVER*, *NET PREOFIT MARGIN* DAN *GROSS PROFIT MARGIN
TERHADAP PERTUMBUHAN LABA PADA PERUSAHAAN
MANUFAKTUR YANG TERDAFTAR DI BURSA EFEK INDONESIA
PERIODE TAHUN 2013-2017***” adalah hasil tulisan saya sendiri, tidak terdapat
karya yang pernah diajukan untuk memperoleh gelar kesarjanaan disuatu
Perguruan Tinggi dan sepanjang sepengetahuan saya juga tidak terdapat karya
atau pendapat yang pernah ditulis atau diterbitkan oleh orang lain, kecuali yang
tertulis diacu dalam naskah ini dan disebutkan dalam daftar pustaka.

Kudus, 27 Juli 2019
Penyusun


Elysa Novianti
NIM.2015-12-047

MOTTO DAN PERSEMBAHAN

“Sesungguhnya sesudah kesulitan itu ada kemudahan,
maka apabila kamu telah selesai (dari suatu urusan),
kerjakanlah dengan sungguh – sungguh (urusan) yang lain”
QS. Al-Insyirah : 5-6

“Tidak ada yang berhasil tanpa mencoba”

Penulis



*“Kupersembahkan karyaku ini untuk
Bapak Ibuku yang selalu mengajarkanku
arti kehidupan melalui doa dan kasih sayang
My Sissy Tercinta Mbak Eni mbak Erna Mbak Fina
Yang selalu memberikanku pelajaran hidup
Keponakanku Tersayang Claryta Azam Danish Chiko
Yang selalu menambah semangatku melalui senyuman”*

KATA PENGANTAR

Assalamu'alaikum Wr. Wb.

Alkhamdulillahirobbil'alamin, puji syukur atas kehadiran Allah SWT yang telah melimpahkan rahmat, hidayah dan karunia-Nya, sholawat serta salam terjunjung kepada Nabi Besar Muhammad SAW. Penulis bersyukur karena dapat menyelesaikan skripsi dengan judul **“Pengaruh *Quick Ratio, Debt to Equity Ratio, Inventory Turnover, Net Profit Margin* dan *Gross Profit Margin* Terhadap Pertumbuhan Laba Pada Perusahaan Manufaktur yang Terdaftar di Bursa Efek Indonesia Periode Tahun 2013-2017”** ini dengan baik. Skripsi ini disusun sebagai syarat akademis dalam menyelesaikan studi program Sarjana Ekonomi S-1 pada Fakultas Ekonomi dan Bisnis Progdil Akuntansi Universitas Muria Kudus.

Penulis menyadari bahwa pada proses penyusunan skripsi ini banyak mendapat bantuan dari berbagai pihak, untuk itu penulis mengucapkan terimakasih kepada yang terhormat :

1. Bapak Dr. H. Mochamad Edris, Drs. MM selaku Dekan Fakultas Ekonomi dan Bisnis Universitas Muria Kudus yang telah memberikan ijin untuk melaksanakan penelitian.
2. Ibu Sri Mulyani, SEI, M. Si selaku Ketua Progdil Akuntansi yang telah memberikan ijin untuk melaksanakan penelitian.

3. Ibu Aprilia Whetyningtyas, SE, M. Si selaku Dosen Pembimbing Pertama yang selalu memberikan pengarahan, bimbingan dan dorongan dengan penuh kesabaran sehingga skripsi ini dapat terselesaikan.
4. Ibu Sri Mulyani, SEI, M. Si selaku Dosen Pembimbing Kedua yang selalu memberikan pengarahan, bimbingan dan dorongan dengan penuh kesabaran sehingga skripsi ini dapat terselesaikan.
5. Seluruh Dosen Fakultas Ekonomi dan Bisnis Akuntansi Universitas Muria Kudus yang telah memberikan ilmu yang bermanfaat bagi penulis.
6. Teman – teman Akuntansi Universitas Muria Kudus, Idola Kost dan Almamaterku.
7. Semua pihak yang tidak mungkin disebutkan satu per satu yang telah membantu dalam menyelesaikan skripsi ini.

Semoga skripsi ini dapat bermanfaat, baik bagi pembaca maupun diri pribadi dan menjadi sumbangan bagi ilmu ekonomi.

Wassalamu'alaikum Wr. Wb.

Kudus, 27 Juli 2019

Penulis,



Elysa Novianti

ABSTRAK

Penelitian ini bertujuan untuk mengetahui pengaruh *quick ratio*, *debt to equity ratio*, *inventory turnover*, *net profit margin* dan *gross profit margin* terhadap pertumbuhan laba pada perusahaan manufaktur yang terdaftar di Bursa Efek Indonesia periode 2013 – 2017. Populasi penelitian yang digunakan adalah perusahaan manufaktur yang terdaftar di Bursa Efek Indonesia periode 2013 – 2017. Sampel penelitian ditentukan dengan menggunakan teknik purposive sampling, dengan kriteria yang telah ditentukan, sehingga diperoleh 57 perusahaan manufaktur yang memenuhi syarat sebagai sampel. Jenis data yang digunakan adalah data sekunder. Metode analisis data dengan menggunakan analisis regresi linier berganda. Hasil penelitian ini menunjukkan bahwa *quick ratio*, *debt to equity ratio*, *inventory turnover* dan *gross profit margin* tidak berpengaruh terhadap pertumbuhan laba, sedangkan *net profit margin* berpengaruh positif terhadap pertumbuhan laba.


Kata Kunci : *quick ratio*, *debt to equity ratio*, *inventory turnover*, *net profit margin*, *gross profit margin* dan pertumbuhan laba.



ABSTRACT

This research aims to know the effect of quick ratio, debt to equity ratio, inventory turnover, net profit margin and gross profit margin to profit growth in manufacturing companies that listed in Indonesia Stock Exchange in the period 2013 – 2017. The research population used is a manufacturing companies listed on the Indonesia Stock Exchange period 2013 – 2017. The research samples was determined by using purposive sampling technique, with predetermined criteria, so that obtained 57 manufacturing companies that qualify as the samples. The type of data used is secondary data. Data analysis method by using multiple linear regression analysis. The result of this study showed that quick ratio, debt to equity ratio, inventory turnover and gross profit margin has no effect on profit growth, while net profit margin has a positive effect on profit growth.

Keywords : quick ratio, debt to equity ratio, inventory turnover, net profit margin, gross profit margin and profit growth.



DAFTAR ISI

HALAMAN JUDUL.....	i
HALAMAN PENGESAHAN	iii
HALAMAN PENGESAHAN PENGUJI.....	iv
HALAMAN PERNYATAAN	v
MOTTO DAN PERSEMBAHAN	vi
KATA PENGANTAR	vii
ABSTRAK	ix
ABSTRACT	x
DAFTAR ISI	xi
DAFTAR TABEL	xiii
DAFTAR GAMBAR	xiv
DAFTAR LAMPIRAN	xv
BAB I PENDAHULUAN.....	1
1.1. Latar Belakang Penelitian.....	1
1.2. Ruang Lingkup.....	8
1.3. Perumusan Masalah	9
1.4. Tujuan Penelitian.....	9
1.5. Kegunaan Penelitian.....	9
BAB II TINJAUAN PUSTAKA.....	11
2.1. Landasan Teori	11
2.1.1. Teori Sinyal (<i>Signalling Theory</i>).....	11
2.1.2. Pertumbuhan Laba	12
2.1.3. Analisis Laporan Keuangan	16
2.1.4. Rasio Keuangan.....	17
2.2. Hasil Penelitian Terdahulu	25
2.3. Kerangka Pemikiran Teoritis	28
2.4. Perumusan Hipotesis	29
BAB III METODE PENELITIAN	34
3.1. Rancangan Penelitian	34

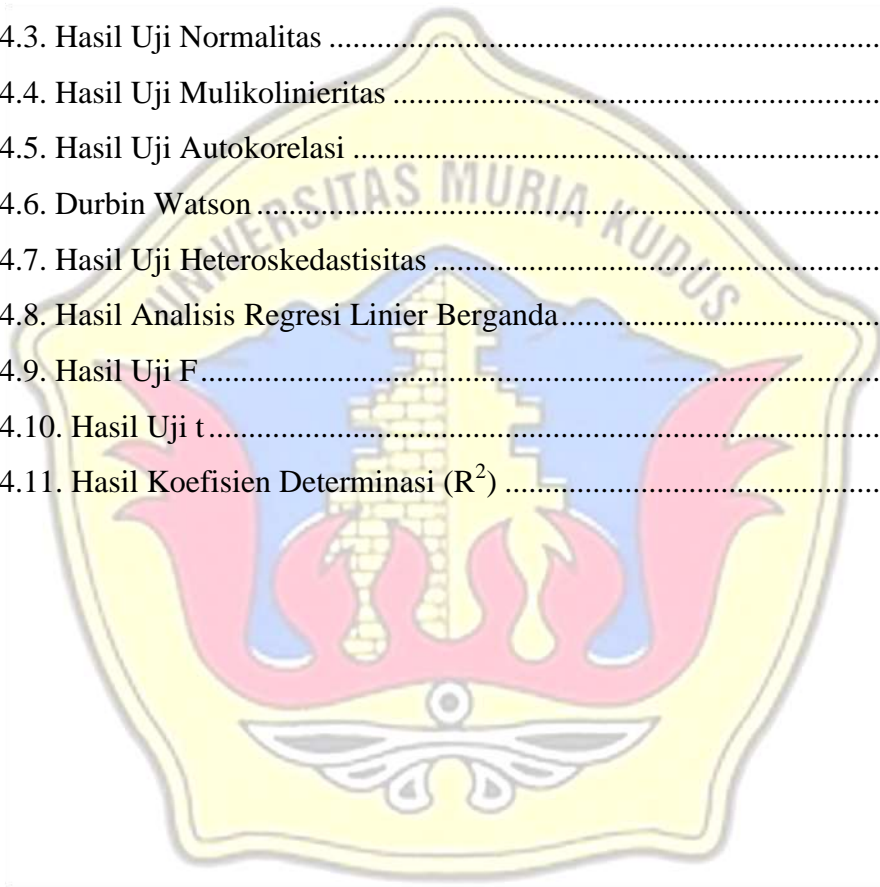
3.2.	Definisi Operasional dan Pengukuran Variabel	34
3.2.1.	Variabel terikat (<i>dependent variable</i>).....	34
3.2.2.	Variabel bebas (<i>independent variable</i>)	35
3.3.	Jenis dan Sumber Data.....	37
3.3.1.	Jenis Data	37
3.3.2.	Sumber Data	37
3.4.	Populasi dan Sampel.....	37
3.4.1.	Populasi	37
3.4.2.	Sampel	38
3.5.	Pengumpulan data	39
3.5.1.	Metode Studi Pustaka	39
3.5.2.	Metode Studi Dokumentasi.....	39
3.6.	Pengolahan Data	40
3.6.1.	Editing	40
3.6.2.	Tabulating.....	40
3.6.3.	Proses Input Data ke Komputer	40
3.7.	Analisis Data.....	40
3.7.1.	Statistik Deskriptif	41
3.7.2.	Uji Asumsi Klasik.....	41
3.7.3.	Uji Regresi Linier Berganda	43
3.7.4.	Pengujian Hipotesis Penelitian	44
BAB IV HASIL PENELITIAN DAN PEMBAHASAN.....		46
4.1.	Gambaran Umum Objek Penelitian	46
4.2.	Analisis Data.....	47
4.2.1.	Statistik Deskriptif	47
4.2.2.	Uji Asumsi Klasik.....	49
4.3.	Analisis Regresi Linier Berganda	53
4.4.	Pengujian Hipotesis	54
4.4.1.	Uji Signifikan Stimultan (Uji Statistik F).....	54
4.4.2.	Uji Signifikan Parsial (Uji Statistik t).....	55
4.4.3.	Uji Koefisien Determinasi (R^2)	58
4.5.	Pembahasan.....	58
4.5.1.	Pengaruh <i>quick ratio</i> terhadap pertumbuhan laba	58

4.5.2. Pengaruh <i>debt to equity ratio</i> terhadap pertumbuhan laba	59
4.5.3. Pengaruh <i>inventory turnover</i> terhadap pertumbuhan laba	60
4.5.4. Pengaruh <i>net profit margin</i> terhadap pertumbuhan laba	61
4.5.5. Pengaruh <i>gross profit margin</i> terhadap pertumbuhan laba	62
BAB V PENUTUP	63
5.1. Kesimpulan Penelitian.....	63
5.2. Keterbatasan Penelitian	64
5.3. Saran Penelitian	65
DAFTAR PUSTAKA	66
LAMPIRAN	68



DAFTAR TABEL

Tabel 1.1. Pertumbuhan Laba Manufaktur 2014-2016	3
Tabel 2.1. Penelitian Terdahulu	25
Tabel 3.1. Hasil Perhitungan Sampel	39
Tabel 4.1. Seleksi Penentuan Sampel	46
Tabel 4.2. Hasil Statistik Deskriptif	47
Tabel 4.3. Hasil Uji Normalitas	49
Tabel 4.4. Hasil Uji Mulikolinieritas	50
Tabel 4.5. Hasil Uji Autokorelasi	51
Tabel 4.6. Durbin Watson	51
Tabel 4.7. Hasil Uji Heteroskedastisitas	52
Tabel 4.8. Hasil Analisis Regresi Linier Berganda.....	53
Tabel 4.9. Hasil Uji F	55
Tabel 4.10. Hasil Uji t	56
Tabel 4.11. Hasil Koefisien Determinasi (R^2)	58



DAFTAR GAMBAR

Gambar 2.1. Kerangka Berpikir 28



DAFTAR LAMPIRAN

Lampiran 1 Sampel Perusahaan Manufaktur.....	69
Lampiran 2 Perhitungan <i>Quick Ratio</i> Periode 2013-2017	71
Lampiran 3 Perhitungan <i>Debt to Equity Ratio</i> Ratio Periode 2013-2017.....	82
Lampiran 4 Perhitungan <i>Inventory Turnover</i> Periode 2013-2017	92
Lampiran 5 Perhitungan <i>Net Profit</i> Margin Periode 2013-2017.....	102
Lampiran 6 Perhitungan Gross Profit Margin Periode 2013-2017	112
Lampiran 7 Perhitungan Pertumbuhan Laba Periode 2013-2017	122
Lampiran 8 Output SPSS	132

