



**ANALISIS PENGARUH TINGKAT
KESEHATAN BANK DENGAN METODE *RISK
PROFILE, GOOD CORPORATE GOVERNANCE,
EARNING, CAPITAL (RSEC)* TERHADAP
PROFITABILITAS PADA BANK BUMN YANG
TERDAFTAR DI BURSA EFEK INDONESIA
PERIODE 2011-2018**

Diajukan Oleh:

MELA ALISYIA SURYATI

NIM. 2015-12-145

**PROGRAM STUDI AKUNTANSI
FAKULTAS EKONOMI DAN BISNIS
UNIVERSITAS MURIA KUDUS
TAHUN 2019**



**ANALISIS PENGARUH TINGKAT KESEHATAN
BANK DENGAN METODE *RISK PROFILE, GOOD
CORPORATE GOVERNANCE, EARNING, CAPITAL
(RGEC)* TERHADAP PROFITABILITAS PADA BANK
BUMN YANG TERDAFTAR DI BURSA EFEK
INDONESIA PERIODE 2011-2018**

Skripsi ini diajukan sebagai salah satu syarat
Untuk menyelesaikan jenjang pendidikan
Strata Satu (S1) pada Fakultas Ekonomi dan Bisnis
Universitas Muria Kudus

Diajukan Oleh:

MELA ALISYIA SURYATI

NIM. 2015-12-145

**PROGRAM STUDI AKUNTANSI
FAKULTAS EKONOMI DAN BISNIS
UNIVERSITAS MURIA KUDUS
TAHUN 2019**

HALAMAN PENGESAHAN

**ANALISIS PENGARUH TINGKAT KESEHATAN BANK DENGAN
METODE *RISK PROFILE*, *GOOD CORPORATE GOVERNANCE*,
EARNING, *CAPITAL* (RGEC) TERHADAP PROFITABILITAS PADA
BANK BUMN YANG TERDAFTAR DI BURSA EFEK INDONESIA
PERIODE 2011-2018**

Diajukan Oleh:

Mela Alisyia Suryati

NIM. 2015-12-145

Skripsi ini telah disetujui dan dipertahankan dihadapan Tim Penguji Ujian Skripsi

Fakultas Ekonomi dan Bisnis Universitas Muria Kudus

Kudus, 31 Agustus 2019

Mengetahui
Ketua Program Studi Akuntansi

Pembimbing I





Sri Mulyani, SEI, M.Si
NIDN. 0611018202



Ashari, SE, M.Si, Ak, CA, CPA
NIDN. 0608127602

Mengetahui
Dekan Fakultas Ekonomi dan Bisnis

Pembimbing II



H. Mocharrad Edris, Drs, MM
NIDN. 0618066201



Zaenal Afifi, SE, M.Si
NIDN. 0626038801

SURAT PERNYATAAN

Nama : Mela Alisyia Suryati
NIM : 2015-12-145
Fakultas : Ekonomi dan Bisnis
Program Studi : Akuntansi
Perguruan Tinggi : Universitas Muria Kudus

Menyatakan bahwa skripsi dengan judul “**ANALISIS PENGARUH TINGKAT KESEHATAN BANK DENGAN METODE RSEC *RISK PROFILE, GOOD CORPORATE GOVERNANCE, EARNING, CAPITAL* (RSEC) TERHADAP PROFITABILITAS PADA BANK BUMN YANG TERDAFTAR DI BURSA EFEK INDONESIA PERIODE 2011-2018**” adalah hasil tulisan saya sendiri, tidak terdapat karya yang pernah diajukan untuk memperoleh gelar kesarjanaan disuatu Perguruan Tinggi dan sepanjang pengetahuan saya juga tidak terdapat karya atau pendapat yang pernah ditulis atau diterbitkan oleh orang lain, kecuali yang tertulis diacu dalam naskah ini dan disebutkan dalam daftar pustaka.

Kudus, 31 Agustus 2019
Yang membuat pernyataan



Mela Alisyia Suryati

NIM. 2015-12-145

HALAMAN PENGESAHAN PENGUJI

ANALISIS PENGARUH TINGKAT KESEHATAN BANK DENGAN METODE *RISK PROFILE*, *GOOD CORPORATE GOVERNANCE*, *EARNING, CAPITAL* (RGEC) TERHADAP PROFITABILITAS PADA BANK BUMN YANG TERDAFTAR DI BURSA EFEK INDONESIA PERIODE 2011-2018

Yang dipertahankan di Depan Dewan Penguji pada hari Sabtu, tanggal 31 Agustus 2019 dan telah dinyatakan memenuhi syarat untuk diterima.

Yang dipersiapkan dan disusun oleh:

Mela Alisyia Suryati
NIM. 2015-12-145

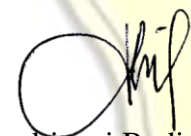
SUSUNAN DEWAN PENGUJI

Dosen Pembimbing
(Merangkap Penguji I)


Ashari, SE, M.Si, Ak, CA, CPA
NIDN. 0608127602

Penguji II

Dosen Pembimbing II
(Merangkap Penguji III)


Nita Andriyani Budiman, SE, M.Si, Akt
NIDN. 0614108502


Zaenal Afifi, SE, M.Si
NIDN. 0626038801

Mengetahui,
Dekan Fakultas Ekonomi dan Bisnis


Dr. F.M. Hana Des MM
NIDN. 0618065201

MOTTO DAN PERSEMBAHAN

"Sesungguhnya sesudah kesulitan itu ada kemudahan. Maka Apabila kamu telah selesai (dari suatu urusan) kerjakanlah dengan sungguh-sungguh (urusan) yang lain, dan hanya kepada Tuhanmulah hendaknya kamu berharap"

(QS. Al-Insyirah: 6-8)



Persembahan:

Untuk Bapak, Ibu, Kakak, Keluarga, dan Sahabatku tercinta

Terima kasih atas doa, dukungan, rasa semangat, serta kasih sayang yang diberikan

KATA PENGANTAR

Assalamu'alaikum Wr.Wb

Alhamdulillahirrobbil'alamin, puji syukur kehadiran Allah SWT yang telah melimpahkan rahmat dan hidayah-Nya sehingga penulis dapat menyelesaikan skripsi dengan judul **“ANALISIS PENGARUH TINGKAT KESEHATAN BANK DENGAN METODE *RISK PROFILE, GOOD CORPORATE GOVERNANCE, EARNING, CAPITAL* (RGEC) TERHADAP PROFITABILITAS PADA BANK BUMN YANG TERDAFTAR DI BURSA EFEK INDONESIA PERIODE 2011-2018”** dengan lancar dan baik. Skripsi ini disusun guna dalam rangka untuk menyelesaikan program studi strata satu (S1) pada Program Studi Akuntansi Fakultas Ekonomi dan Bisnis Universitas Muria Kudus.

Penulis menyadari bahwa skripsi ini tidak mungkin terselesaikan dengan baik tanpa dukungan, bantuan serta doa dari berbagai pihak selama penyusunan skripsi ini berlangsung. Oleh karena itu, dalam kesempatan ini penulis ingin mengucapkan terimakasih kepada:

1. Bapak Dr. H. Mochamad Edris, Drs. MM selaku Dekan Fakultas Ekonomi dan Bisnis Universitas Muria Kudus.
2. Ibu Sri Mulyani, SEI, M.Si selaku Ketua Program Studi Akuntansi Fakultas Ekonomi dan Bisnis Universitas Muria Kudus.

3. Bapak Ashari, SE, M.Si, Ak, CA, CPA selaku Dosen Pembimbing pertama yang telah meluangkan banyak waktu, memberikan saran dan pengetahuan sehingga skripsi ini dapat terselesaikan dengan baik.
4. Bapak Zaenal Afifi, SE, M.Si selaku Dosen Pembimbing Kedua yang telah meluangkan banyak waktu, memberikan saran dan pengetahuan sehingga skripsi ini dapat terselesaikan dengan baik.
5. Seluruh Dosen Fakultas Ekonomi dan Bisnis Universitas Muria Kudus yang telah memberikan ilmu yang bermanfaat bagi penulis.
6. Seluruh staf dan karyawan bagian tata usaha, perpustakaan serta ruang data Universitas Muria Kudus yang telah banyak membantu dalam semua proses yang diperlukan.
7. Kedua orang tua saya Bapak Wiji dan Ibu Yati yang sangat saya sayangi dan kagumi. Terima kasih atas kasih sayang, semangat serta doa yang telah diberikan selama ini.
8. Kakak-kakak dan keluarga saya yang saya sayangi. Terimakasih atas bantuan, semangat dan doa yang telah diberikan selama ini.
9. Sahabat sekaligus keluarga kedua “Kos Putri Tejo” terimakasih telah menemaniku selama hampir lebih empat tahun dan selalu memberikan dukungan semangat bantuan terhadap penulis.
10. Semua teman-teman saya yang senantiasa memberikan bantuan, semangat dan doa dalam menyusun skripsi ini.

11. Serta semua pihak yang mendukung dan membantu penulis dalam menyelesaikan skripsi ini yang tidak dapat disebutkan satu persatu oleh penulis.

Penulis memohon maaf sekiranya dalam penyajian maupun pembahasan skripsi ini masih jauh dari kata sempurna. Penulis berharap semoga penulisan skripsi ini dapat bermanfaat bagi berbagai pihak.

Wassalamu'alaikum Wr.Wb.



Penulis,


Mela Alisyia Suryati

ABSTRAK

Penelitian ini bertujuan untuk menguji pengaruh tingkat kesehatan bank terhadap profitabilitas. Penilaian kesehatan bank dengan menggunakan metode RGEC yang terdiri dari empat faktor. Faktor-faktor kesehatan bank yang diukur seperti *risk profile* yang diproksikan dalam *Non Performing Loan* (NPL) dan *Loan to Depositi Ratio* (LDR), faktor *Good Corporate Governance* (GCG) yang diukur dengan peringkat *self assessment* GCG, faktor *earning* yang diproksikan dalam *Net Interest Margin* (NIM), dan faktor *capital* yang diproksikan dalam *Capital Adequacy Ratio* (CAR). Populasi dalam penelitian ini adalah perusahaan perbankan umum BUMN dan melaporkan laporan tahunan 2011-2018 pada website IDX. Teknik dalam pengambilan sampel ini menggunakan sampel jenuh yang menghasilkan sebanyak 4 bank. Penelitian ini menggunakan metode analisis regresi berganda untuk menguji hipotesis penelitian. Hasil penelitian ini menunjukkan bahwa *Risk Profile* berpengaruh negatif terhadap profitabilitas, *Earning* berpengaruh positif terhadap profitabilitas, sedangkan *Good Corporate Governance* dan *Capital* tidak berpengaruh terhadap profitabilitas.

Kata Kunci: kesehatan bank, metode RGEC, profitabilitas, *risk profile*, GCG, *earning*, *capital*



ABSTRACT

This research aims to understand the effect of bank's health rate on profitability. Bank's health rate is assessed through RGEC method which includes four factors. The first is risk profile factor which is proxied by Non-Performing Loan (NPL) and Loan to Deposit Ratio (LDR), Good Corporate Governance (GCG) factor which is proxied by self-assessment rank of GCG, earning factor proxied by Net Interest Margin (NIM), and capital factor which is proxied by Capital Adequacy Ratio (CAR). The population of this study are commercial banks of state-owned enterprises (SOE) and those which reported their annual report at IDX website in 2011-2018. This study used saturated sampling technique using 4 banks. Multiple regression analysis is used to test the hypotheses. The result of this research indicated that Risk profile have negative effect on profitability, Earning has positive effect on profitability, while Good Corporate Governance and Capital are not proven to have effect on profitability.

Keywords: *bank's health, RGEC method, profitability, risk profile, GCG, earning, capital*



DAFTAR ISI

HALAMAN JUDUL	i
HALAMAN PENGESAHAN	ii
HALAMAN PERNYATAAN	iii
HALAMAN PENGESAHAN PENGUJI	iv
MOTTO DAN PERSEMBAHAN	v
KATA PENGANTAR	vi
ABSTRAK	ix
ABSTRACT	x
DAFTAR ISI	xi
DAFTAR TABEL	xiv
DAFTAR GAMBAR	xv
DAFTAR LAMPIRAN	xvi
BAB I PENDAHULUAN	
1.1 Latar Belakang	1
1.2 Ruang Lingkup	6
1.3 Perumusan Masalah	6
1.4 Tujuan Penelitian	7
1.5 Kegunaan Penelitian	7
BAB II TINJAUAN PUSTAKA	
2.1 Landasan Teori	9
2.1.1 Teori Sinyal (<i>Signaling theory</i>)	9
2.1.2 Bank	10
2.1.3 Fungsi Bank	10
2.1.4 Sumber-Sumber Dana Bank	12
2.1.5 Kesehatan Bank	14
2.1.6 Metode RGEC	15
2.1.7 Profitabilitas	19
2.1.8 Penilaian Peringkat Komposit Tingkat Kesehatan Bank	21
2.2 Hasil Penelitian Terdahulu	24
2.3 Kerangka Pemikiran Teoritis	28

2.4 Perumusan Hipotesis	29
2.4.1 Pengaruh <i>Risk Profile</i> yang diukur dengan NPL Terhadap Profitabilitas	29
2.4.2 Pengaruh <i>Risk Profile</i> yang diukur dengan LDR Terhadap Profitabilitas	30
2.4.3 Pengaruh <i>Good Corporate Governance</i> terhadap Profitabilitas	31
2.4.4 Pengaruh <i>Earning</i> Terhadap Profitabilitas	32
2.4.5 Pengaruh <i>Capital</i> Terhadap Profitabilitas	32

BAB III METODE PENELITIAN

3.1 Rancangan Penelitian	34
3.2 Variabel	34
3.2.1 Variabel Independen	34
3.2.2 Variabel Dependen	35
3.3 Variabel Operasional dan Pengukuran Variabel	35
3.4 Jenis dan Sumber Data	40
3.5 Populasi dan Sampel	41
3.6 Pengumpulan Data	41
3.7 Pengolahan Data	42
3.8 Analisis Data	43
3.8.1 Statistik Deskriptif	43
3.8.2 Uji Asumsi Klasik	43
3.8.2.1 Uji Normalitas	43
3.8.2.2 Uji Multikolonieritas	44
3.8.2.3 Uji Heteroskedastisitas	44
3.8.2.4 Uji Autokorelasi	45
3.8.3 Analisis Regresi Berganda	45
3.8.4 Uji Hipotesis	46
3.8.4.1 Uji Koefisien Determinasi (R^2)	46
3.8.4.2 Uji Signifikan Simultan (Uji Statistik F)	46
3.8.4.3 Uji Signifikansi Parameter Individu (Uji t)	47

BAB IV HASIL DAN PEMBAHASAN

4.1 Gambaran Umum Objek Penelitian	48
4.2 Analisis Data	49
4.2.1 Analisis Statistik Deskriptif	49
4.2.2 Deskripsi Data Penelitian	50
4.3 Uji Asumsi Klasik	52
4.3.1 Uji Normalitas	52
4.3.2 Uji Multikolonieritas	53
4.3.3 Uji Heteroskedastisitas	54
4.3.4 Uji Autokorelasi	55
4.4 Analisis Regresi Berganda	56
4.5 Pengujian Hipotesis	57
4.5.1 Uji Koefisien Determinasi (R^2)	58
4.5.2 Uji Signifikan Simultan (Uji F)	58
4.5.3 Uji Signifikan Parameter Individu (Uji T)	59
4.6 Pembahasan	62
4.6.1 Pengaruh <i>Risk Profile</i> yang diukur dengan NPL Terhadap Profitabilitas	62
4.6.2 Pengaruh <i>Risk Profile</i> yang diukur dengan LDR Terhadap Profitabilitas	62
4.6.3 Pengaruh <i>Good Corporate Governance</i> terhadap Profitabilitas	64
4.6.4 Pengaruh <i>Earning</i> terhadap Profitabilitas	65
4.6.5 Pengaruh <i>Capital</i> terhadap Profitabilitas	65

BAB V KESIMPULAN DAN SARAN

5.1 Kesimpulan	67
5.2 Keterbatasan Penelitian	68
5.3 Saran	69

DAFTAR PUSTAKA

LAMPIRAN

DAFTAR TABEL

Table 2.1 Matriks Kriteria Penetapan Peringkat Komposit	22
Tabel 2.2 Penelitian Terdahulu	24
Tabel 3.1 Matriks Kriteria Penetapan Peringkat <i>Non Performing Loan</i> (NPL)	36
Tabel 3.2 Matriks Kriteria Penetapan Peringkat <i>Loan to Deposit Ratio</i> (LDR)	37
Tabel 3.3 Matriks Kriteria Penetapan Peringkat <i>Good Corporate Governance</i>	38
Tabel 3.4 Matriks Kriteria Penetapan Peringkat <i>Net Interest Margin</i> (NIM)	39
Tabel 3.5 Matriks Kriteria Penetapan Peringkat <i>Capital Adequacy Ratio</i> (CAR)	39
Tabel 3.6 Matriks Kriteria Penetapan Peringkat <i>Return On Assets</i> (ROA)	40
Tabel 3.7 Daftar Sampel	41
Tabel 4.1 Sampel Perusahaan	48
Tabel 4.2 Uji Analisis Deskriptif	49
Tabel 4.3 Hasil Uji Normalitas	52
Tabel 4.4 Hasil Uji Multikolonieritas	53
Tabel 4.5 Uji Glejser	54
Tabel 4.6 <i>Runs Test</i>	55
Tabel 4.7 Hasil Analisis Regresi Berganda	56
Tabel 4.8 Hasil Uji Koefisien Determinasi	58
Tabel 4.9 Uji Simultan (Uji F)	59
Tabel 4.10 Hasil Uji T	60

DAFTAR GAMBAR

Gambar 2.1 Kerangka Pemikiran Teoritis	29
--	----



DAFTAR LAMPIRAN

Lampiran 1 Daftar Sampel

Lampiran 2 Tabulasi Data

Lampiran 3 Hasil Output SPSS

