



**PENGARUH RASIO KEUANGAN TERHADAP
KONDISI *FINANCIAL DISTRESS*
(STUDI EMPIRIS PADA PERUSAHAAN
MANUFAKTUR YANG TERDAFTAR DI BURSA
EFEK INDONESIA PERIODE 2014-2018)**

Diajukan Oleh :
Putri Kusuma Dewi
NIM : 201512243

**PROGRAM STUDI AKUNTANSI
FAKULTAS EKONOMI DAN BISNIS
UNIVERSITAS MURIA KUDUS
TAHUN 2020**



**PENGARUH RASIO KEUANGAN TERHADAP
KONDISI *FINANCIAL DISTRESS*
(STUDI EMPIRIS PADA PERUSAHAAN
MANUFAKTUR YANG TERDAFTAR DI BURSA
EFEK INDONESIA PERIODE 2014-2018)**

Skripsi ini diajukan sebagai salah satu syarat
untuk menyelesaikan jenjang pendidikan
Strata Satu (S1) pada Fakultas Ekonomi dan Bisnis
Universitas Muria Kudus

Diajukan Oleh :
PutriKusumaDewi
NIM : 201512243

**PROGRAM STUDI AKUNTANSI
FAKULTAS EKONOMI DAN BISNIS
UNIVERSITAS MURIA KUDUS
TAHUN 2020**

HALAMAN PENGESAHAN

**PENGARUH RASIO KEUANGAN TERHADAP KONDISI *FINANCIAL*
DISTRESS
(STUDI EMPIRIS PADA PERUSAHAAN MANUFAKTUR YANG
TERDAFTAR DI BURSA EFEK INDONESIA PERIODE 2014-2018)**

Oleh:

Putri Kusuma Dewi

NIM. 2015-12-243

Skripsi ini telah disetujui dan dipertahankan dihadapan Tim Penguji Ujian Skripsi
Fakultas Ekonomi dan Bisnis Universitas Muria Kudus.

Kudus, 29 Februari 2020


Mengetahui,

Ketua Program Studi

Pembimbing I



Sri Mulyani, SEI, M.Si
NIDN. 0611018202



Aprilia Widyningtyas, SE, M.Si.
NIDN. 0607048403

Dekan Fakultas ekonomi dan bisnis

Pembimbing II



Dr. H. Mochamad Edris, Drs. MM
NIDN. 0618066201



Nita Andriyani Budiman, SE, M.Si, Ak.
NIDN.0614108502

MOTTO DAN PERSEMBAHAN

MOTTO

“Hai orang-orang yang beriman, jadikanlah sabar dan sholatmu sebagai penolongmu, sesungguhnya Allah beserta orang-orang yang sabar”

(QS. Al-Baqarah: 153)

“ Masalah adalah bagian dari hidup, masalah adalah yang membuatmu menjadi besar, jadi jangan pernah menyerah menghadapi masalah. ”

(Penulis)

PERSEMBAHAN

Buahkaryaku ini aku persembahkan untuk :

Orang tuaku, adikku, semua keluarga, teman-teman,

Terimakasih atas do'a, dukungan, serta kasih sayang yang diberikan

Semoga Allah SWT memberikanku kesempatan untuk membahagiakan kalian.

HALAMAN PENGESAHAN PENGUJI

**PENGARUH RASIO KEUANGAN TERHADAP KONDISI *FINANCIAL DISTRESS*
(STUDI EMPIRIS PADA PERUSAHAAN MANUFAKTUR YANG TERDAFTAR DI BURSA EFEK INDONESIA PERIODE 2014-2018)**

Oleh :

Putri Kusuma Dewi

NIM. 2015-12-243

Telah dipertahankan di Depan Dewan Penguji pada hari Sabtu, tanggal 29 Februari 2020 dan telah dinyatakan memenuhi syarat untuk diterima.

SUSUNAN DEWAN PENGUJI

Ketua

Nafi Inayati Zahro, SE, M.Si.

NIDN. 0603088501

Sekretaris

Anggota

Aprilia Whetyningtyas, SE, M.Si.

NIDN. 0607048403

Nita Andriyani Budiman, SE, M.Si, Ak.

NIDN.0614108502

Mengesahkan

Dekan Fakultas ekonomi dan bisnis



Dr. H. Mochamad Edris, Drs. MM

NIDN. 0619066201

SURAT PERNYATAAN KEASLIAN SKRIPSI

PENGARUH RASIO KEUANGAN TERHADAP KONDISI *FINANCIAL* *DISTRESS*

**(STUDI EMPIRIS PADA PERUSAHAAN MANUFAKTUR YANG
TERDAFTAR DI BURSA EFEK INDONESIA PERIODE 2014-2018)**

Dengan ini saya menyatakan bahwa skripsi dengan judul: **“PENGARUH RASIO KEUANGAN TERHADAP KONDISI *FINANCIAL DISTRESS*(STUDI EMPIRIS PADA PERUSAHAAN MANUFAKTUR YANG TERDAFTAR DI BURSA EFEK INDONESIA PERIODE 2014-2018)”** adalah hasil tulisan saya sendiri, tidak terdapat karya yang pernah diajukan untuk memperoleh gelar kesarjanaan disuatu Perguruan Tinggi dan sepanjang sepengetahuan saya juga tidak terdapat karya atau pendapat yang pernah ditulis atau diterbitkan oleh orang lain, kecuali yang tertulis diacu dalam naskah ini dan disebutkan dalam daftar pustaka.

Kudus,

Penyusun,



Putri Kusuma Dewi

NIM. 2015-12-243

ABSTRAK

Penelitian ini bertujuan untuk menguji dan menganalisis pengaruh rasio keuangan yang meliputi *earning before interest and tax to total asset*, *return on asset*, *cash flow from operations to total asset*, *total asset turn over*, *current ratio*, *debt to asset ratio* terhadap kondisi *financial distress*. Populasi yang digunakan dalam penelitian ini adalah perusahaan manufaktur yang terdaftar di Bursa Efek Indonesia periode 2014-2018. Jumlah populasi dalam penelitian ini berjumlah 750. Penentuan sampel menggunakan teknik *purposive sampling*. Jumlah sampel dalam penelitian ini adalah 70. Teknik analisis yang digunakan adalah Analisis *Regresi Logistic*. Hasil penelitian menunjukkan bahwa *earning before interest and tax to total asset* tidak berpengaruh terhadap *financial distress*. *Return on asset* berpengaruh negative terhadap *financial distress*. *Cash flow from operations to total asset* tidak berpengaruh terhadap *financial distress*. *Total asset turn over* tidak berpengaruh terhadap *financial distress*. *Current ratio* tidak berpengaruh terhadap *financial distress*. *Debt to asset ratio* tidak berpengaruh terhadap *financial distress*.

Kata Kunci : *Earning Before Interest And Tax to Total Asset, Return on Asset, Cash Flow from Operations to Total Asset, Total Asset Turn Over, Current Ratio, Debt to Asset Ratio, Financial Distress.*

ABSTRACT

This study aims to examine and analyze the effect of financial ratios including earnings before interest and tax to total assets, return on assets, cash flow from operations to total assets, total asset turn over, current ratio, debt to asset ratio to financial distress conditions. The population used in this study is manufacturing companies listed on the Indonesia Stock Exchange in the 2014-2018 period. The population in this study amounted to 750. Determination of the sample using purposive sampling technique. The number of samples in this study was 70. The analysis technique used was Logistic Regression Analysis. The results showed that earnings before interest and tax to total assets did not affect financial distress. Return on assets negatively affects financial distress. Cash flow from operations to total assets does not affect financial distress. Total asset turnover has no effect on financial distress. Current ratio does not affect financial distress. Debt to asset ratio has no effect on financial distress.

Keywords: *Earnings Before Interest and Tax to Total Assets, Return on Assets, Cash Flow from Operations to Total Assets, Total Asset Turn Over, Current Ratio, Debt to Asset Ratio, Financial Distress.*

KATA PENGANTAR

Assalamualaikum Wr. Wb.

Segala puji syukur atas kehadiran Allah SWT yang telah melimpahkan atas segala hidayah dan karunia-Nya sehingga penulis dapat menyelesaikan skripsi dengan judul **“PENGARUH RASIO KEUANGAN TERHADAP KONDISI FINANCIAL DISTRESS(STUDI EMPIRIS PADA PERUSAHAAN MANUFAKTUR YANG TERDAFTAR DI BURSA EFEK INDONESIA PERIODE 2014-2018)”**Penulisan skripsi ini disusun sebagai salah satu syarat untuk menyelesaikan jenjang pendidikan Strata Satu (S1) Program Studi Akuntansi Fakultas Ekonomi dan Bisnis Universitas Muria Kudus.

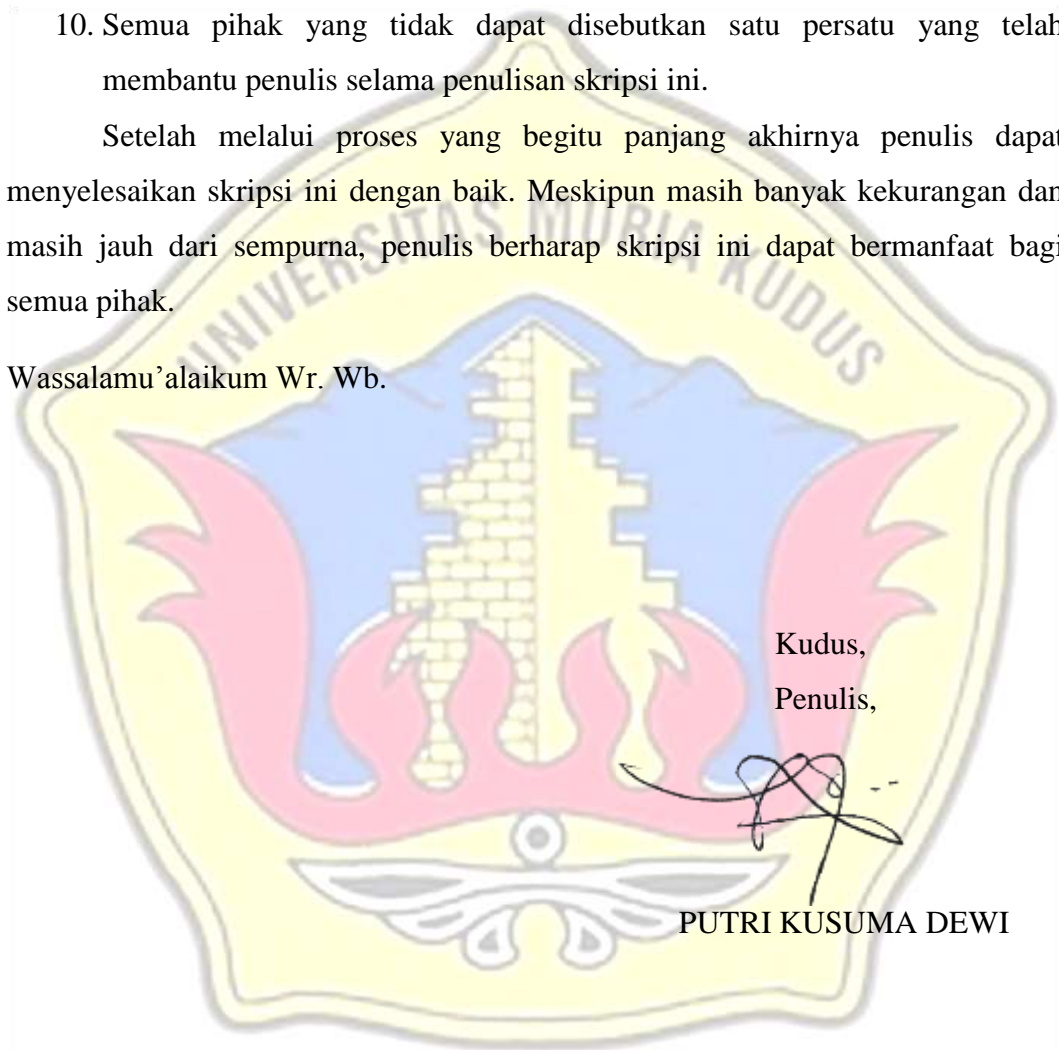
Dalam menyusun skripsi ini penulis menyadari bahwa skripsi ini tidak dapat terselesaikan dengan baik tanpa adanya dukungan dan bantuan dari berbagai pihak. Oleh karena itu, pada kesempatan ini penulis mengucapkan terima kasih kepada:

1. Bapak Dr. H. Mochamad Edris, Drs, MM selaku Dekan Fakultas Ekonomi dan Bisnis Universitas Muria Kudus.
2. Ibu Sri Mulyani. SEI, M.Si selaku Ketua Progd Studi Akuntansi Fakultas Ekonomi dan Bisnis Universitas Muria Kudus.
3. Ibu Aprilia Whetyningtyas, SE, M.Siselaku dosen pembimbing pertama yang telah memberikan bimbingan, arahan, dan saran sehingga skripsi ini dapat terselesaikan dengan baik.
4. Ibu Nita Andriyani Budiman, SE, M.Si, Akselaku dosen pembimbing kedua yang telah memberikan bimbingan, arahan dan saran sehingga skripsi ini dapat terselesaikan dengan baik.
5. Seluruh Dosen Fakultas Ekonomi dan Bisnis Universitas Muria Kudus yang telah memberikan ilmu yang bermanfaat kapada penulis.
6. Kedua Orang Tuayang telah memberikan kasih sayang, dukungan, motivasi dan doa sepanjang waktu.
7. Adiksaya (M. Johan Prasetyo) yang telah memberikan dukungan dan semangat.

8. Sahabat kecilku yang selaluada (Yayah) yang telah memberikan motivasi, dukungan dan semangat sehingga skripsi ini dapat terselesaikan dengan baik.
9. Teman-teman Progdi Akuntansi Fakultas Ekonomi dan Bisnis Universitas Muria Kudus angkatan 2015 yang telah memberikan dukungan serta bantuan dalam proses penyusunan skripsi ini.
10. Semua pihak yang tidak dapat disebutkan satu persatu yang telah membantu penulis selama penulisan skripsi ini.

Setelah melalui proses yang begitu panjang akhirnya penulis dapat menyelesaikan skripsi ini dengan baik. Meskipun masih banyak kekurangan dan masih jauh dari sempurna, penulis berharap skripsi ini dapat bermanfaat bagi semua pihak.

Wassalamu'alaikum Wr. Wb.



DAFTAR ISI


| | |
|---|------|
| TAHUN 2020 | ii |
| HALAMAN PENGESAHAN | ii |
| HALAMAN PENGESAHAN PENGUJI | iv |
| SURAT PERNYATAAN KEASLIAN SKRIPSI | v |
| ABSTRAK | vi |
| DAFTAR ISI | x |
| DAFTAR TABEL | xii |
| DAFTAR GAMBAR | xiii |
| DAFTAR LAMPIRAN | xiv |
| BAB IV | 39 |
| 4.1 Gambaran Subyek Penelitian | 39 |
| 4.2 Analisis Data | 40 |
| 4.2.1 Uji Asumsi Klasik | 40 |
| 4.2.2.1 Uji <i>Multikolinieritas</i> | 40 |
| 4.2.2 Uji Hipotesis | 41 |
| 4.2.2.1 Analisis Regresi Logistik | 41 |
| 4.2.2.2 Uji <i>Hosmer and Lemeshow's Goodness of Fit</i> | 44 |
| 4.2.2.3 Menilai Keseluruhan Model (<i>Overall Model Fit</i>) | 45 |
| 4.2.2.4 Koefisien Determinasi (<i>Cox and Snell's R Square and Nagelkerke R Square</i>) | 46 |
| 4.3 Pembahasan | 48 |
| 4.3.1 Pengaruh <i>earning before interest and tax to total asset</i> terhadap <i>financial distress</i> | 48 |
| 4.3.2 Pengaruh <i>return on asset</i> terhadap <i>financial distress</i> | 49 |
| 4.3.3 Pengaruh <i>cash flow from operations to total asset</i> terhadap <i>financial distress</i> | 50 |
| 4.3.4 Pengaruh <i>total asset turn over</i> terhadap <i>financial distress</i> | 51 |
| 4.3.5 Pengaruh <i>current ratio</i> terhadap <i>financial distress</i> | 52 |
| 4.3.6 Pengaruh <i>debt to asset ratio</i> terhadap <i>financial distress</i> | 53 |
| BAB V | 54 |

| | |
|-----------------------------|-----------|
| 5.1 Kesimpulan | 54 |
| 5.2 Keterbatasan | 55 |
| 5.3 Saran..... | 56 |
| DAFTAR PUSTAKA | 57 |



DAFTAR TABEL

| | |
|---|----|
| Tabel 1.1. PenelitianTerdahulu | 20 |
| Tabel 1.2. SeleksiSampel Perusahaan | 36 |
| Tabel 4.1. HasilPemilihanSampelPenelitian | 39 |
| Tabel 4.2 HasilUjiMultikolinearitas | 40 |
| Tabel 4.3 HasilAnalisisRegresiLogistik..... | 41 |
| Tabel 4.4 HasilUjiHosmer and Lemeshow's Goodness of Fit..... | 44 |
| Tabel 4.5 HasilLikelihood Overall Fit (HasilBloc Number 0)..... | 45 |
| Tabel 4.6 HasilLikelihoodOveral Fit (HasilBloc Number 1)..... | 45 |



DAFTAR GAMBAR

| | |
|---|----|
| Gambar 2.1. Pertumbuhan Ekonomi..... | 2 |
| Gambar 2.2. Kerangka Pemikiran Teoritis | 23 |



DAFTAR LAMPIRAN

Lampiran 1. Sampel Penelitian

Lampiran 2. Carbon Emission Disclosure Checklis.

Lampiran 3. Data Variabel

Lampiran 4. Rekapitulasi Perhitungan Semua Variabel

Lampiran 5. Hasil Uji Kualitas Data

