



**PENGARUH PERPUTARAN KAS, PERPUTARAN
PERSEDIAAN, UKURAN PERUSAHAAN, DAN
PERTUMBUHAN PENJUALAN TERHADAP
PROFITABILITAS PADA PERUSAHAAN SEKTOR
INDUSTRI MAKANAN DAN MINUMAN YANG
TERDAFTAR DI BURSA EFEK INDONESIA TAHUN
2015-2018**

Skripsi ini diajukan sebagai salah satu syarat
untuk menyelesaikan jenjang pendidikan

Strata Satu (S1) pada Fakultas Ekonomi dan Bisnis
Universitas Muria Kudus

Oleh :

FITRIA NINGRUM

NIM. 2015-12-223

**PROGRAM STUDI AKUNTANSI
FAKULTAS EKONOMI DAN BISNIS
UNIVERSITAS MURIA KUDUS
TAHUN 2020**

HALAMAN PENGESAHAN

PENGARUH PERPUTARAN KAS, PERPUTARAN PERSEDIAAN, UKURAN PERUSAHAAN DAN PERUMBUHAN PENJUALAN TERHADAP PROFITABILITAS PADA PERUSAHAAN SEKTOR INDUSTRI MAKANAN DAN MINUMAN YANG TERDAFTAR DI BURSA EFEK INDONESIA TAHUN 2015-2018

Oleh:
Fitria Ningrum
NIM. 2015-12-223


Skripsi ini telah disetujui dan dipertahankan dihadapan Tim Penguji Ujian Skripsi Fakultas Ekonomi dan Bisnis Universitas Muria Kudus.

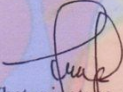
Kudus, 26 Februari 2020

Mengetahui,

Ketua Program Studi Akuntansi

Pembimbing I


Sri Mulyani, SEI, M.Si
NIDN. 0611018202



Aprilia Whetyningtyas, SE, M.Si
NIDN. 0607048403

Mengetahui,

Dekan Fakultas Ekonomi dan Bisnis

Pembimbing II


Dr. H. Mochamad Edris, Drs. MM
NIDN. 0618066201


Nita Andriyani B, SE, M.Si, Akt
NIDN. 0614108502

MOTTO DAN PERSEMBAHAN

Motto:

“Maka sesungguhnya bersama kesulitan ada kemudahan, maka apabila engkau telah selesai (dari suatu urusan) tetaplah bekerja keras (untuk urusan lain) dan hanya kepada Tuhan-mulah engkau berharap”

(QS. Al-Insyirah, 6-8)

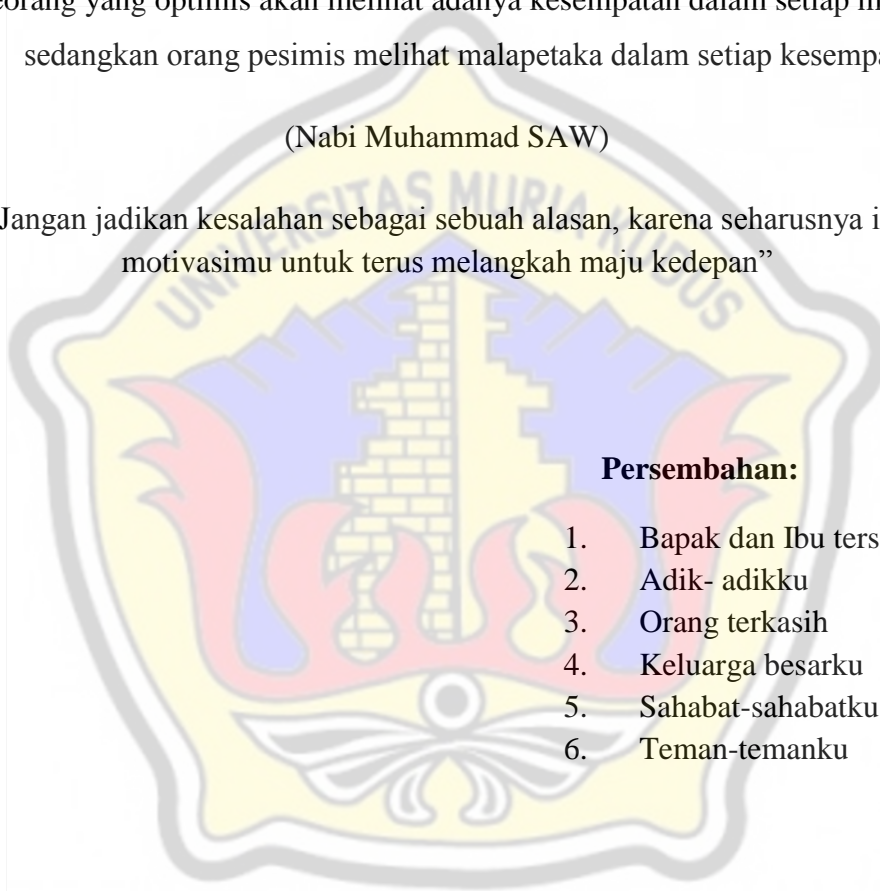
“Seorang yang optimis akan melihat adanya kesempatan dalam setiap malapetaka, sedangkan orang pesimis melihat malapetaka dalam setiap kesempatan”

(Nabi Muhammad SAW)

”Jangan jadikan kesalahan sebagai sebuah alasan, karena seharusnya ia menjadi motivasimu untuk terus melangkah maju kedepan”

Persembahan:

1. Bapak dan Ibu tersayang
2. Adik- adikku
3. Orang terkasih
4. Keluarga besarku
5. Sahabat-sahabatku
6. Teman-temanku



HALAMAN PENGESAHAN PENGUJI


PENGARUH PERPUTARAN KAS, PERPUTARAN PERSEDIAAN, UKURAN PERUSAHAAN DAN PERTUMBUHAN PENJUALAN TERHADAP PROFITABILITAS PADA PERUSAHAAN SEKTOR INDUSTRI MAKANAN DAN MINUMAN YANG TERDAFTAR DI BURSA EFEK INDONESIA TAHUN 2015-2018

Oleh:
Fitria Ningrum
NIM. 2015-12-223


Telah dipertahankan di Depan Dewan Penguji pada hari rabu, tanggal 26 Februari 2020 dan telah dinyatakan memenuhi syarat untuk diterima

SUSUNAN DEWAN PENGUJI

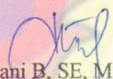
Ketua


Dr. Mulyanto, SE, SH, M.Si, MM
NIDN. 0601037201

Sekretaris



Aprilia Whetyningtyas, SE, M.Si
NIDN. 0607048403

Anggota


Nita Andriyani B, SE, M.Si, Akt
NIDN. 0614108502

Mengetahui,

Dekan Fakultas Ekonomi dan Bisnis


Dr. H. Mochamad Edris, Drs. MM
NIDN. 0618066201

PERNYATAAN KEASLIAN SKRIPSI

PENGARUH PERPUTARAN KAS, PERPUTARAN PERSEDIAAN, UKURAN PERUSAHAAN DAN PERTUMBUHAN PENJUALAN TERHADAP PROFITABILITAS PADA PERUSAHAAN SEKTOR INDUSTRI MAKANAN DAN MINUMAN YANG TERDAFTAR DI BURSA EFEK INDONESIA TAHUN 2015-2018

Dengan ini saya menyatakan bahwa skripsi dengan judul: “**PENGARUH PERPUTARAN KAS, PERPUTARAN PERSEDIAAN, UKURAN PERUSAHAAN DAN PERTUMBUHAN PENJUALAN TERHADAP PROFITABILITAS PADA PERUSAHAAN SEKTOR INDUSTRI MAKANAN DAN MINUMAN YANG TERDAFTAR DI BURSA EFEK INDONESIA TAHUN 2015-2018**” adalah hasil tulisan sendiri, tidak terdapat karya yang pernah diajukan untuk memperoleh gelar kesarjanaan disuatu Perguruan Tinggi dan sepanjang sepengetahuan saya jugatidak terdapat karya atau pendapat yang pernah ditulis atau diterbitkan oleh orang lain, kecuali yang tertulis diacu dalam naskah ini dan disebutkan dalam daftar pustaka.

Kudus, 26 Februari 2020

Penyusun,

Fitria Ningrum
NIM. 2015-12-223

ABSTRAK

Penelitian ini berkaitan dengan bagaimana pengaruh perputaran kas, perputaran persediaan, ukuran perusahaan dan pertumbuhan penjualan terhadap profitabilitas pada perusahaan sektor industri makanan dan minuman yang terdaftar di Bursa Efek Indonesia tahun 2015-2018. Sampel penelitian sebesar 52 perusahaan. Akumulasi yang diperuntukkan untuk penelitian ini adalah data sekunder dan penetapan sampel memakai metode *purposive sampling*. Teknik analisis yang dipakai adalah regresi linier berganda. Penelitian ini bermaksud untuk mengetahui pengaruh perputaran kas, perputaran persediaan, ukuran perusahaan dan pertumbuhan penjualan terhadap profitabilitas pada perusahaan sektor industri makanan dan minuman yang terdaftar di Bursa Efek Indonesia tahun 2015-2018, baik secara universal maupun beriringan. Berdasarkan hasil penelitian yang telah terpenuhi diambil kesimpulan bahwa perputaran kas berpengaruh negatif terhadap profitabilitas, sedangkan perputaran persediaan, ukuran perusahaan dan pertumbuhan penjualan tidak berpengaruh terhadap profitabilitas.

Kata kunci: Perputaran Kas, Perputaran Persediaan, Ukuran Perusahaan, Pertumbuhan Penjualan Dan Profitabilitas



ABSTRACT

This study deals with how the influence of cash turnover, inventory turnover, company size and sales growth on profitability in food and beverage industry sector companies listed on the Indonesia Stock Exchange in 2015-2018. The research sample of 52 companies. The accumulation intended for this study are secondary data and the determination of the sample using the purposive sampling method. The analytical technique used is multiple linier regression. This study intends to determine the effect of cash turnover, inventory turnover, company size and sales growth on profitability in food and beverage industry sector companies listed on the Indonesia Stock Exchange in 2015-2018, both universally and hand in hand. Based on the results of the research that have been met. It can be concluded that cash turnover has a negative effect on profitability. While inventory turnover, company size and sales growth have no effect on profitabilty.

Keywords: *Kash Turnover, Inventory Turnover, CompanySize, Sales Growth And Profitability*



KATA PENGANTAR

Alhamdulillahirobbil'alamin, segala puji bagi Allah SWT yang telah melimpahkan rahmat, taufiq dan hidayah-nya, sehingga pada kesempatan ini penulis dapat menyelesaikan penyusunan skripsi yang berjudul **“Pengaruh Perputaran Kas, Perputaran Persediaan, Ukuran Perusahaan, Dan Pertumbuhan Penjualan Terhadap Profitabilitas Pada Perusahaan Sektor Industri Makanan Dan Minuman Yang Terdaftar Di Bursa Efek Indonesia Tahun 2015-2018”**. Skripsi ini disusun guna memenuhi salah satu syarat untuk menyelesaikan jenjang pendidikan Strata Satu (S1) pada Fakultas Ekonomi dan Bisnis Universitas Muria Kudus.

Dalam menyusun skripsi ini penulis banyak mendapatkan bimbingan dan saran-saran dari berbagai pihak, sehingga penyusunan skripsi ini dapat terealisasi. Untuk itu penulis menyampaikan terima kasih kepada:

1. Dr. H. Mochamad Edris, Drs, MM, selaku Dekan Fakultas Ekonomi dan Bisnis Universitas Muria Kudus.
2. Sri Mulyani, SE, M.Si, selaku Ketua Program Studi Akuntansi Fakultas Ekonomi dan Bisnis Universitas Muria Kudus yang telah merestui dalam pembahasan dan penyusunan skripsi ini.
3. Aprilia Whetyningtyas, SE, M.Si, selaku Dosen Pembimbing I yang telah bersedia meluangkan waktu, tenaga dan pikiran untuk memberikan bimbingan, pengarahan dalam penyusunan skripsi ini.
4. Nita Andriyani Budiman, SE, M.Si, Akt, selaku dosen pembimbing II yang telah bersedia meluangkan waktu, tenaga dan pikiran untuk memberikan bimbingan, pengarahan dalam penyusunan skripsi ini.
5. Para dosen dan staf pengajar di lingkungan Universitas Muria Kudus yang membekali berbagai pengetahuan, sehingga penulis mampu menyelesaikan penyusunan skripsi ini.
6. Orang tua saya yang saya hormati, Bapak Muhammad Zazim dan Ibu Rofi'atun, yang telah memberikan dorongan dan support serta doa tiada akhir. Terima kasih telah memberikan yang terbaik untuk saya.

7. Adik-adikku yang saya sayangi, Rafika Lestari, Fateh Muhammad dan Alm Muhammad Jidhan, yang selalu memberi dukungan, dan doanya untuk saya.
8. Iswandi Ariyanto yang selalu memotivasi dan inspirasi serta memberikan dukungan doanya untuk saya.
9. Sahabat-sahabatku (kiki, yayuk, fina, mia, laily, intan, nining) dan teman-teman seperjuangan yang telah memberikan dukungan dan menemani perjalanan dalam menyelesaikan skripsi.
10. Dan terima kasih kepada semua pihak yang tidak dapat disebutkan satu persatu yang telah membantu dalam menyelesaikan skripsi ini.

Semoga segala bantuan dan kebaikan tersebut mendapat balasan dari Allah SWT. Penulis menyadari skripsi ini jauh dari kata sempurna dan masih banyak kekurangan, karena ini semua disebabkan keterbatasan waktu, tenaga, biaya, dan kemampuan penulis. Oleh karena itu, kritik dan saran yang bersifat membangun senantiasa penulis harapkan demi kesempurnaan skripsi ini. Akhirnya dengan segala kerendahan hati penulis berharap semoga hasil skripsi ini dapat bermanfaat bagi kita semua. Amin.

Kudus, 26 Februari 2020

Penyusun

FITRIA NINGRUM

NIM: 2015-12-223

DAFTAR ISI

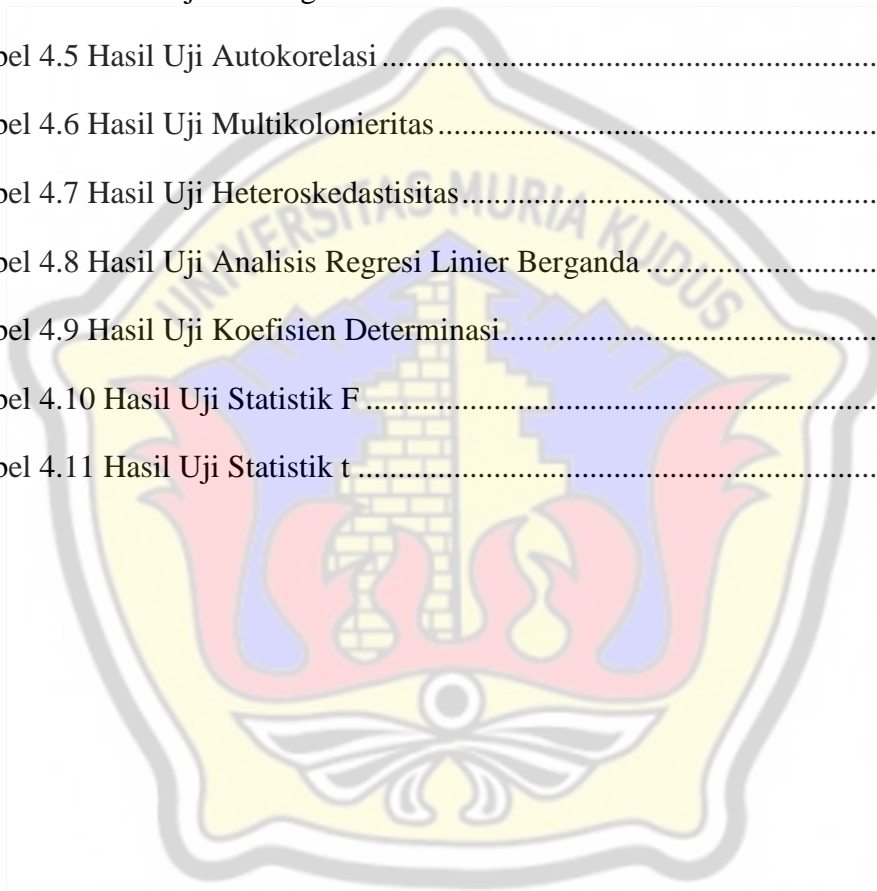
HALAMAN JUDUL	i
HALAMAN PENGESAHAN.....	ii
MOTTO DAN PERSEMBAHAN	iii
HALAMAN PENGESAHAN PENGUJI	iv
PERNYATAAN KEASLIAN SKRIPSI.....	v
ABSTRAK	vi
ABSTRACT	vii
KATA PENGANTAR.....	viii
DAFTAR ISI.....	xi
DAFTAR TABEL	xv
DAFTAR GAMBAR.....	xvi
DAFTAR LAMPIRAN.....	xvii
BAB I PENDAHULUAN.....	1
1.1 Latar Belakang Penelitian.....	1
1.2 Ruang Lingkup	8
1.3 Perumusan Masalah	9
1.4 Tujuan Penelitian	9
1.5 Kegunaan Penelitian	10
BAB II KAJIAN PUSTAKA.....	12
2.1 Landasan Teori	12
2.1.1 <i>Signalling Theory</i> (Teori Sinyal).....	12
2.1.2 Perputaran Kas.....	13
2.1.3 Perputaran Persediaan.....	17
2.1.4 Ukuran Perusahaan	22
2.1.5 Pertumbuhan Penjualan	23

2.1.6 Profitabilitas.....	25
2.2 Hasil Penelitian Terdahulu	27
2.3 Kerangka Pemikiran Teoritis	29
2.4 Perumusan Hipotesis	30
2.4.1 Pengaruh perputaran kas terhadap profitabilitas	30
2.4.2 Pengaruh perputaran persediaan terhadap profitabilitas.....	31
2.4.3 Pengaruh ukuran perusahaan terhadap profitabilitas.....	31
2.4.4 Pengaruh pertumbuhan perusahaan terhadap profitabilitas.....	32
BAB III METODE PENELITIAN	34
3.1 Rancangan Penelitian.....	34
3.2 Definisi Operasional dan Pengukuran Variabel	34
3.2.1 Variabel Independen.....	34
3.2.1.1 Perputaran Kas.....	35
3.2.1.2 PerputaranPersediaan.....	35
3.2.1.3 Ukuran Perusahaan.....	36
3.2.1.4 Pertumbuhan Penjualan	36
3.2.2 Variabel Dependen	37
3.3 Jenis dan Sumber Data.....	38
3.4 Populasi danSampel.....	38
3.5 Pengumpulan Data.....	39
3.6 Pengelolaan Data	39
3.7 Analisis Data.....	40
3.7.1 Analisis Statistik Deskriptif.....	40
3.7.2 Uji Asumsi Klasik	40
3.7.2.1 Uji Normalitas Data.....	41
3.7.2.2 Uji Autokorelasi	41
3.7.2.3 Uji Multikolonieritas	42
3.7.2.4 Uji Heteroskedastisitas	42

3.7.3 Analisis Regresi Linier Berganda.....	43
3.7.4 Uji Koefisien Determinasi (R^2)	44
3.7.5 Uji Statistik F.....	44
3.7.6 Uji Hipotesis (Uji Statistik t).....	45
BAB IV HASIL PENELITIAN DAN PEMBAHASAN	46
4.1 Gambaran Umum Objek Penelitian.....	46
4.2 Penyajian Data	47
4.3 Analisis Data.....	48
4.3.1 Uji Statistik Deskriptif.....	48
4.3.2 Uji Asumsi Klasik	51
4.3.3 Pengujian Hipotesis	54
4.4 Pembahasan	59
4.4.1 Pengaruh Perputaran Kas terhadap Profitabilitas	59
4.4.2 Pengaruh Perputaran Persediaan terhadap Profitabilitas	60
4.4.3 Pengaruh Ukuran Perusahaan terhadap Profitabilitas	62
4.4.4 Pengaruh Pertumbuhan Penjualan terhadap Profitabilitas.....	63
BAB V PENUTUP.....	65
5.1 Kesimpulan Penelitian	65
5.2 Keterbatasan Penelitian	65
5.3 Saran Penelitian	66
DAFTAR PUSTAKA.....	67
LAMPIRAN.....	72

DAFTAR TABEL

Tabel 2.1 Peneliti Terdahulu.....	27
Tabel 4.1 Hasil Pemilihan Sampel.....	48
Tabel 4.2 Hasil Uji Statistik Deskriptif	49
Tabel 4.3 Hasil Uji Kolmogrov-Smirnov Sebelum Transformasi.....	51
Tabel 4.4 Hasil Uji Kolmogrov-Smirnov setelah Transformasi.....	52
Tabel 4.5 Hasil Uji Autokorelasi	52
Tabel 4.6 Hasil Uji Multikolonieritas	53
Tabel 4.7 Hasil Uji Heteroskedastisitas.....	54
Tabel 4.8 Hasil Uji Analisis Regresi Linier Berganda	55
Tabel 4.9 Hasil Uji Koefisien Determinasi.....	56
Tabel 4.10 Hasil Uji Statistik F	57
Tabel 4.11 Hasil Uji Statistik t	58



DAFTAR GAMBAR

Gambar 2.1 Kerangka Penelitian 29



DAFTAR LAMPIRAN

Lampiran:

1. Daftar Sampel Perusahaan Sektor Industri Makanan dan Minuman yang Terdaftar di BEI Tahun 2015-2018.
2. Pemilihan Sampel Penelitian.
3. Perhitungan Perputaran Kas Terhadap Profitabilitas Perusahaan Sektor Industri Makanan dan Minuman yang Terdaftar di BEI Tahun 2015-2018.
4. Perhitungan Perputaran Persediaan Terhadap Profitabilitas Perusahaan Sektor Industri Makanan dan Minuman yang Terdaftar di BEI Tahun 2015-2018.
5. Perhitungan Ukuran Perusahaan Terhadap Profitabilitas Perusahaan Sektor Industri Makanan dan Minuman yang Terdaftar di BEI Tahun 2015-2018.
6. Perhitungan Pertumbuhan Penjualan Terhadap Profitabilitas Perusahaan Sektor Industri Makanan dan Minuman yang Terdaftar di BEI Tahun 2015-2018.
7. Perhitungan Profitabilitas yang diukur dengan ROA Perusahaan Sektor Industri Makanan dan Minuman yang Terdaftar di BEI Tahun 2015-2018.
8. Data Mentah Sebelum di Transformasi.
9. Data Mentah Setelah di Transformasi.
10. Tabel Output SPSS.

