



**PENGARUH SOLVABILITAS,
PROFITABILITAS, UKURAN PERUSAHAAN,
BONUS PLAN DAN NILAI SAHAM TERHADAP
PERATAAN LABA
(STUDI EMPIRIS PADA PERUSAHAAN
MANUFAKTUR YANG TERDAFTAR DI BURSA
EFEK INDONESIA PERIODE 2015-2018)**

Oleh :
AFIFATUL ULIN NI'MAH
NIM. 2016-12-090

**PROGRAM STUDI AKUNTANSI
FAKULTAS EKONOMI DAN BISNIS
UNIVERSITAS MURIA KUDUS
TAHUN 2020**



**PENGARUH SOLVABILITAS,
PROFITABILITAS, UKURAN PERUSAHAAN,
BONUS PLAN DAN NILAI SAHAM TERHADAP
PERATAAN LABA
(STUDI EMPIRIS PADA PERUSAHAAN
MANUFAKTUR YANG TERDAFTAR DI BURSA
EFEK INDONESIA PERIODE 2015-2018)**

Skripsi ini diajukan sebagai salah satu syarat
untuk menyelesaikan jenjang pendidikan
Strata Satu (S1) pada Fakultas Ekonomi dan Bisnis
Universitas Muria Kudus

Oleh :
AFIFATUL ULIN NI'MAH
NIM. 2016-12-090

**PROGRAM STUDI AKUNTANSI
FAKULTAS EKONOMI DAN BISNIS
UNIVERSITAS MURIA KUDUS
TAHUN 2020**

HALAMAN PENGESAHAN

**PENGARUH SOLVABILITAS, PROFITABILITAS, UKURAN
PERUSAHAAN, BONUS PLAN DAN NILAI SAHAM TERHADAP
PERATAAN LABA
(STUDI EMPIRIS PADA PERUSAHAAN MANUFAKTUR YANG
TERDAFTAR DI BURSA EFEK INDONESIA PERIODE 2015-2018)**

Oleh:

Afifatul Ulin Ni'mah


NIM. 2016-12-090

Skripsi ini telah disetujui dan dipertahankan dihadapan Tim Penguji Ujian Skripsi
Fakultas Ekonomi dan Bisnis Universitas Muria Kudus.


Kudus, 24 Februari 2020

Mengetahui,

Ketua Program Studi Akuntansi



Sr. Mulyani, SE., M.Si
NIDN. 0611018202

Pembimbing I



Ashari, SE., M.Si., Ak., CA., CPA
NIDN. 0608127602

Mengetahui,

Dean Fakultas Ekonomi dan Bisnis


Mochamad Edris, Drs. MM
NIDN. 0618066201

Pembimbing II


Nita Andriyani Budiman, SE., M.Si., Akt
NIDN. 0614108502

MOTTO DAN PERSEMBAHAN

“MULAILAH DARI TEMPATMU BERADA.

GUNAKAN YANG KAMU PUNYA.

LAKUKAN YANG KAMU BISA”

-ARTHUR ASHE-



HALAMAN PENGESAHAN PENGUJI

**PENGARUH SOLVABILITAS, PROFITABILITAS, UKURAN
PERUSAHAAN, BONUS PLAN DAN NILAI SAHAM TERHADAP
PERATAAN LABA
(STUDI EMPIRIS PADA PERUSAHAAN MANUFAKTUR YANG
TERDAFTAR DI BURSA EFEK INDONESIA PERIODE 2015-2018)**


Oleh:

Affatul Ulin Ni'mah
NIM. 2016-12-090


Telah dipertahankan di Depan Dewan Penguji pada hari Senin, tanggal
24 Februari 2020 dan telah dinyatakan memenuhi syarat untuk diterima.

SUSUNAN DEWAN PENGUJI


Ketua


Ashari, SE., M.Si., Ak., CA., CPA
NIDN. 0608127602

Sekretaris


Wita Andriyani Budiman, SE., M.Si., Akt
NIDN.0614108502

Anggota


Dennyca Hendriyanto N., SE., M.Si.
NIDN. 0631127402

Mengetahui,
Dekan Fakultas Ekonomi dan Bisnis


Dr. H. Mochamad Edris, Drs. MM
NIDN. 0618066201

PERNYATAAN KEASLIAN

PENGARUH SOLVABILITAS, PROFITABILITAS, UKURAN PERUSAHAAN, *BONUS PLANDAN* NILAI SAHAM TERHADAP PERATAAN LABA (STUDI EMPIRIS PADA PERUSAHAAN MANUFAKTUR YANG TERDAFTAR DI BURSA EFEK INDONESIA PERIODE 2015-2018)

Dengan ini saya menyatakan bahwa skripsi dengan judul: “**PENGARUH SOLVABILITAS, PROFITABILITAS, UKURAN PERUSAHAAN, *BONUS PLAN* DAN NILAI SAHAM TERHADAP PERATAAN LABA (STUDI EMPIRIS PADA PERUSAHAAN MANUFAKTUR YANG TERDAFTAR DI BURSA EFEK INDONESIA PERIODE 2015-2018)**” adalah hasil tulisan saya sendiri, tidak terdapat karya yang pernah diajukan untuk memperoleh gelar *kesarjanaan* disuatu Perguruan Tinggi dan sepanjang sepengetahuan saya juga tidak terdapat karya atau pendapat yang pernah ditulis atau diterbitkan oleh orang lain, kecuali yang tertulis diacu dalam naskah ini dan disebutkan dalam daftar *pustaka*.

Kudus, 24 Februari 2020

Penyusun,



Afifatul Ulin Ni'mah

NIM. 2016-12-090

ABSTRAK

Penelitian ini bertujuan untuk menganalisis pengaruh solvabilitas, profitabilitas, ukuran perusahaan, *bonus plan* dan nilai saham dalam memprediksi kemungkinan terjadinya perataan laba pada perusahaan manufaktur yang terdaftar di Bursa Efek Indonesia periode 2015-2018. Penelitian ini dilakukan pada perusahaan manufaktur yang terdaftar di Bursa Efek Indonesia periode 2015-2018. Jumlah sampel yang terpilih adalah sejumlah 228 amatan yang ditentukan dengan menggunakan metode *purposive sampling*. Teknik analisis data yang digunakan adalah analisis regresi logistik. Hasil analisis dari penelitian ini menyatakan bahwa solvabilitas, ukuran perusahaan, *bonus plan* dan nilai saham tidak mampu mempengaruhi perataan laba. Sedangkan variabel profitabilitas berpengaruh positif terhadap perataan laba.

Kata kunci: Perataan laba, solvabilitas, profitabilitas, ukuran perusahaan, *bonus plan*, nilai saham



ABSTRACT

This research aims to analyze the influence of sloveny, probability, size company, bonus plan and stock value in predicting the possibility of income smoothing in manufacturing companies listed in Indonesia Stock Exchange in 2015-2018. The research was conducted at the manufacturing companies listed on the Indonesia Stock Exchange in 2015-2018. The sampels used were as many as 228 observations selected using purposive sampling method. Technical analysis of the data used is the logistic regression analysis. The results of the analysis of this study indicate that the sloveny, size company, bonus plan and stock value aren't able to effects the income smoothing. While the profitability variable positive effect on income smoothing.

Keywords: *Income smoothing, sloveny, profitability, size company, bonus plan, stock value*



KATA PENGANTAR

Dengan mengucapkan Alhamdulillah dan puji syukur kehadiran Allah SWT karena atas segala rahmat dan hidayah-Nya, penulis dapat menyelesaikan tugas penyusunan skripsi dengan judul “PENGARUH SOLVABILITAS, PROFITABILITAS, UKURAN PERUSAHAAN, *BONUS PLAN* DAN NILAI SAHAM TERHADAP PERATAAN LABA (STUDI EMPIRIS PADA PERUSAHAAN MANUFAKTUR YANG TERDAFTAR DI BURSA EFEK INDONESIA PERIODE 2015 – 2018)”. Tujuan penyusunan skripsi ini tidak lain adalah untuk memenuhi sebagian dari persyaratan agar memperoleh gelar Sarjana Ekonomi Jurusan Akuntansi pada Fakultas Ekonomi dan Bisnis Universitas Muria Kudus.


Penulis menyadari bahwa masih banyak kekurangan dalam penulisan skripsi ini, dikarenakan oleh keterbatasan pengalaman dan kemampuan. Oleh karena itu, penulis sadar bahwa keberhasilan dalam penyelesaian skripsi ini tidak lepas dari bantuan dan dorongan dari berbagai pihak, sehingga pada kesempatan ini perkenankanlah penulis menyampaikan ucapan terimakasih sekaligus penghargaan yang setinggi-tingginya kepada:

1. Kedua orang tua, bapak tercinta bapak Sulaiman dan ibu tersayang , yang telah memberikan dukungan baik moril maupun materiil serta doa yang tiada henti-hentinya kepada penulis menempuh studi di Fakultas Ekonomi dan Bisnis Universitas Muria Kudus.

2. Bapak Dr. H. Mochamad Edris, Drs., MM, selaku Dekan Fakultas Ekonomi dan Bisnis, Universitas Muria Kudus yang telah memberikan ijin kepada penulis untuk mengadakan penelitian dalam penulisan skripsi.
3. Ibu Sri Mulyani, SEI., M.Si selaku Kepala Program Studi Akuntansi Fakultas Ekonomi dan Bisnis UMK yang telah banyak membantu dan meluangkan waktu serta dengan kesabarannya penelitian ini sampai selesai.
4. Bapak Ashari, S.E., M.Si., Ak., CA., CPA selaku Dosen Pembimbing I yang telah banyak membantu dan meluangkan waktu serta dengan kesabarannya membimbing penelitian ini sampai selesai.
5. Ibu Nita Andriyani Budiman, S.E., M.,Si., Akt selaku Dosen Pembimbing II yang telah banyak memberi petunjuk, bimbingan serta arahnya hingga terselesaikannya penulisan skripsi ini.
6. Menristekdikti yang telah memberikan kesempatan kepada penulis menjadi bagian dari mahasiswa penerima beasiswa Bidikmisi sehingga penulis dapat melanjutkan pendidikan di Perguruan Tinggi hingga selesai penulisan skripsi ini
7. Seluruh Dosen dan Staf Fakultas Ekonomi dan Bisnis Universitas Muria Kudus yang telah banyak memberikan bekal ilmu serta pengalaman yang tidak ternilai.
8. Keluarga dan sahabat saya serta teman-teman akuntansi angkatan 2016 yang selalu memberikan dukungan, kritik dan saran yang membangun bagi penulis.
9. Semua pihak yang tidak dapat penulis sebutkan satu per satu.

Semoga Allah SWT senantiasa memberikan rahmat-Nya atas semua bantuan yang telah diberikan selama penyusunan skripsi ini. Penulis menyadari bahwa dengan terbatasnya pengalaman dan kemampuan penulis. Oleh karena itu, penulis mengharapkan adanya saran dan masukan yang membangun dari semua pihak untuk menyempurnakan skripsi ini. Penulis berharap semoga penelitian ini bermanfaat bagi semua pihak.

Kudus, 24 Februari 2020



Afifatul Ulin Ni'mah



DAFTAR ISI

| | |
|---|------|
| HALAMAN SAMPUL | i |
| HALAMAN PENGESAHAN..... | ii |
| MOTTO DAN PERSEMBAHAN | iii |
| HALAMAN PENGESAHAN PENGUJI | iv |
| SURAT PERNYATAAN KEAASLIAN..... | v |
| ABSTRAK | vi |
| KATA PENGANTAR | viii |
| DAFTAR ISI..... | xi |
| DAFTAR TABEL..... | xiii |
| DAFTAR GAMBAR | xiv |
| DAFTAR LAMPIRAN..... | xv |
| BAB I PENDAHULUAN..... | 1 |
| 1.1. Latar Belakang | 1 |
| 1.2. Ruang Lingkup..... | 6 |
| 1.3. Rumusan masalah..... | 6 |
| 1.4. Tujuan Penelitian..... | 7 |
| 1.5. Kegunaan penelitian..... | 8 |
| BAB II TINJAUAN PUSTAKA..... | 10 |
| 2.1. Landasan Teori | 10 |
| 2.2. Penelitian Terdahulu..... | 18 |
| 2.3. Kerangka Pemikiran | 21 |
| 2.4. Perumusan Hipotesis | 22 |
| BAB III METODE PENELITIAN..... | 26 |
| 3.1. Rancangan Penelitian..... | 26 |
| 3.2. Definisi Operasional dan Pengukuran Variabel | 26 |
| 3.3. Jenis dan Sumber Data..... | 29 |
| 3.4. Populasi dan Sampel..... | 30 |
| 3.5. Pengumpulan Data..... | 31 |
| 3.6. Pengolahan Data | 32 |
| 3.7. Analisis Data..... | 32 |


| | |
|---|----|
| BAB IV HASIL PENELITIAN DAN PEMBAHASAN..... | 38 |
| 4.1. Gambaran Umum Objek Penelitian..... | 38 |
| 4.2. Analisis Statistik Deskriptif..... | 40 |
| 4.3. Analisis Data..... | 41 |
| 4.4. Pembahasan | 48 |
| BAB V PENUTUP..... | 53 |
| 5.1. Kesimpulan..... | 53 |
| 5.2. Keterbatasan Penelitian..... | 54 |
| 5.3. Saran Penelitian | 55 |
| DAFTAR PUSTAKA | 56 |
| LAMPIRAN..... | 59 |



DAFTAR TABEL

Halaman

| | |
|---|----|
| Tabel 2.1. Penelitian Terdahulu | 18 |
| Tabel 4.1. Data Populasi Sasaran..... | 38 |
| Tabel 4.2. Hasil Uji Statistik Deskriptif..... | 40 |
| Tabel 4.3. Hasil Uji Multikolinieritas | 42 |
| Tabel 4.4. Hasil Uji Kelayakan Model..... | 42 |
| Tabel 4.5. Hasil Uji Keseluruhan Model | 43 |
| Tabel 4.6. Hasil Uji Koefisien Determinasi | 44 |
| Tabel 4.7. Tabel Klasifikasi 2 x 2 | 45 |
| Tabel 4.8. Hasil Uji <i>Omnibus Test of Model Coefficient</i> | 45 |
| Tabel 4.9 Hasil Uji Regresi Logistik..... | 46 |



DAFTAR GAMBAR

Halaman

Gambar 2.1. Model Kerangka Pemikiran 21



DAFTAR LAMPIRAN

| | Halaman |
|--|---------|
| Lampiran 1. Daftar perusahaan yang dijadikan sampel..... | 60 |
| Lampiran 2. Perhitungan Sampel..... | 64 |
| Lampiran 3. Hasil Perhitungan DER..... | 68 |
| Lampiran 4. Hasil Perhitungan ROA..... | 76 |
| Lampiran 5. Hasil Perhitungan Ukuran Perusahaan..... | 83 |
| Lampiran 6. Hasil Perhitungan <i>Bonus Plan</i> | 90 |
| Lampiran 7. Hasil Perhitungan Nilai Saham..... | 97 |
| Lampiran 8. Hasil Perhitungan Indeks Eckel..... | 104 |
| Lampiran 9. Tabulasi Data SPSS..... | 112 |
| Lampiran 10. Hasil Pengolahan Data Menggunakan SPSS..... | 118 |