



PENGARUH UKURAN PERUSAHAAN, *RETURN ON ASSET*, *DEBT TO EQUITY RATIO* DAN *WINNER/LOSER STOCK* TERHADAP PRAKTIK PERATAAN LABA (Studi Empiris pada Perusahaan Manufaktur yang Terdaftar di Bursa Efek Indonesia Tahun 2014-2017)

Skripsi ini diajukan sebagai salah satu syarat untuk menyelesaikan jenjang pendidikan Srata Satu (S1) pada Fakultas Ekonomi dan Bisnis Universitas Muria Kudus

Diajukan Oleh:

MOCHAMMAD FIRDAUS

NIM.2015-12-101

**PROGRAM STUDI AKUNTANSI
FAKULTAS EKONOMI DAN BISNIS
UNIVERSITAS MURIA KUDUS
TAHUN 2020**



PENGARUH UKURAN PERUSAHAAN, *RETURN ON ASSET*, *DEBT TO EQUITY RATIO* DAN *WINNER/LOSER STOCK* TERHADAP PRAKTIK PERATAAN LABA (Studi Empiris pada Perusahaan Manufaktur yang Terdaftar di Bursa Efek Indonesia Tahun 2014-2017)

Skripsi ini diajukan sebagai salah satu syarat untuk menyelesaikan jenjang pendidikan Srata Satu (S1) pada Fakultas Ekonomi dan Bisnis Universitas Muria Kudus

Diajukan Oleh:

MOCHAMMAD FIRDAUS

NIM.2015-12-101

**PROGRAM STUDI AKUNTANSI
FAKULTAS EKONOMI DAN BISNIS**

UNIVERSITAS MURIA KUDUS

TAHUN 2020

HALAMAN PENGESAHAN

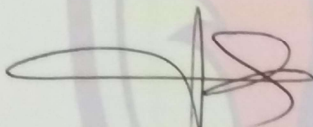
PENGARUH UKURAN PERUSAHAAN, *RETURN ON ASSET*, *DEBT TO EQUITY RATIO* DAN *WINNER/LOSER STOCK* TERHADAP PRAKTIK PERATAAN LABA (STUDI EMPIRIS PADA PERUSAHAAN MANUFAKTUR YANG TERDAFTAR DI BURSA EFEK INDONESIA TAHUN 2014-2017)

Skripsi ini telah disetujui dan dipertahankan dihadapan Tim Penguji Ujian Skripsi
Fakultas Ekonomi dan Bisnis Universitas Muria Kudus

Kudus, 28 Februari 2020

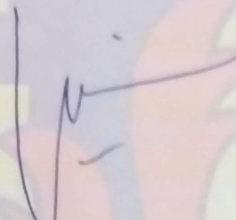
Mengetahui,

Ketua Program Studi



Sri Mulyani, SEI, M.Si
NIDN.0611018202



Pembimbing I



Nafi' Inayati Zahro, SE, M.Si
NIDN. 0603088501


Mengetahui

Dekan Fakultas Ekonomi dan Bisnis



Dr. H. Mochamad Edris, Drs. MM
NIDN.0618066201

Pembimbing II



Dianing Ratna Wijayani, SE, M.Si, Akt
NIDN.0608048804

HALAMAN PENGESAHAN PENGUJI

PENGARUH UKURAN PERUSAHAAN, RETURN ON ASSET, DEBT TO EQUITY RATIO DAN WINNER/LOSER STOCK TERHADAP PRAKTIK PERATAAN LABA

(STUDI EMPIRIS PADA PERUSAHAAN MANUFAKTUR YANG TERDAFTAR DI BURSA EFEK INDONESIA TAHUN 2014-2017)

Oleh :

Mochammad Firdaus

NIM. 2015-12-101

Telah dipertahankan di Depan Dewan Penguji pada hari Jumat, tanggal 28 Februari 2020 dan telah dinyatakan memenuhi syarat untuk diterima.

SUSUNAN DEWAN PENGUJI

Ketua

Nafi' Inayati Zahro, SE, M.Si
NIDN. 0603088501

Sekretaris

Anggota

Nita Andriyani Budiman, SE, M.Si, Akt
NIDN. 0614108502

Dianing Ratna Wijayani, SE, M.Si, Akt
NIDN. 0608048804

Mengetahui
Dekan Fakultas Ekonomi dan Bisnis

Dr. Mochammad Edris, Drs. MM
NIDN. 0618066201

MOTTO DAN PERSEMBAHAN

“Try not to become a man of success, but rather try to become a man of value.”

(Albert Einstein)

“There’s nothing you can’t do if you try.”

(Dr.Stone - Senku Ishigami)

“Jika kamu tidak berani mengambil resiko dalam hidupmu, kamu tidak akan pernah bisa menciptakan masa depan.”

(One Piece – Monkey D. Luffy)

“Kalau kita tidak pernah berjuang sampai akhir, kita tidak akan pernah tahu walaupun ada di depan mata.”

(One Piece - Marshall D. Teach)

Skripsi ini saya persembahkan untuk:

Ibu Sri Herrawaty, Bapak Mochammad Arifin (Alm),

Kakakku Danny Herfiansyah,

Keluarga besar Universitas Muria Kudus

Sahabat dan teman-teman yang telah memberi bantuan dan semangat

Terimakaish

PERNYATAAN KEASLIAN SKRIPSI
PENGARUH UKURAN PERUSAHAAN, *RETURN ON ASSET*, *DEBT TO*
***EQUITY RATIO* DAN *WINNER/LOSER STOCK* TERHADAP PRAKTIK**
PERATAAN LABA

**(Studi Empiris pada Perusahaan Manufaktur yang Terdaftar di Bursa Efek
Indonesia Tahun 2014-2017)**

Dengan ini saya menyatakan bahwa skripsi dengan judul: “**PENGARUH UKURAN PERUSAHAAN, RETURN ON ASSET, DEBT TO EQUITY RATIO DAN WINNER/LOSER STOCK TERHADAP PRAKTIK PERATAAN LABA (Studi Empiris pada Perusahaan Manufaktur yang Terdaftar di Bursa Efek Indonesia Tahun 2014-2017)**” adalah hasil tulisan saya sendiri, tidak terdapat karya yang pernah diajukan untuk memperoleh gelar kesarjanaan di suatu Perguruan Tinggi dan sepanjang sepengetahuan saya juga tidak terdapat karya atau pendapat yang pernah ditulis atau diterbitkan oleh orang lain. Kecuali yang tertulis diacu dalam naskah ini dan disebutkan dalam daftar pustaka.

Kudus, 28 Februari 2020

Penyusun



Mochammad Firdaus

NIM. 2015-12-101

ABSTRAK


Penelitian ini bertujuan untuk memperoleh bukti empiris tentang pengaruh ukuran perusahaan, *return on asset*, *debt to equity ratio* dan *winner/loser stock* terhadap praktik perataan laba (studi empiris pada perusahaan manufaktur yang terdaftar di Bursa Efek Indonesia). Variabel independen yang digunakan dalam penelitian ini adalah ukuran perusahaan, *return on asset*, *debt to equity ratio* dan *winner/loser stock*. Variabel dependen yang digunakan dalam penelitian ini adalah praktik perataan laba. Obyek penelitian ini adalah seluruh perusahaan manufaktur yang terdaftar di Bursa Efek Indonesia tahun 2014-2017. Jumlah perusahaan yang menjadi sampel pada penelitian ini adalah 177 perusahaan selama 4 periode, yaitu 2014-2017. Metode pengambilan sampel menggunakan *purposive sampling*, sedangkan metode analisis data menggunakan analisis regresi logistik. Hasil dari penelitian ini menunjukkan bahwa ukuran perusahaan tidak berpengaruh signifikan terhadap praktik perataan laba, *return on asset* tidak berpengaruh signifikan terhadap praktik perataan laba, *debt to equity ratio* berpengaruh negatif terhadap praktik perataan laba, dan *winner/loser stock* tidak berpengaruh signifikan terhadap praktik perataan laba.

Kata Kunci : Total Aset, *Return On Assets*, *Debt to Equity Ratio*, *Winner/Loser Stock*, Indeks Eckel

ABSTRACT

This study aims to obtain empirical evidence about the influence of company size, return on assets, debt to equity ratio and winner / loser stock on income smoothing practices (empirical studies on manufacturing companies listed on the Indonesia Stock Exchange). The independent variables used in this study are company size, return on assets, debt to equity ratio and winner / loser stock. The dependent variable used in this study is the practice of income smoothing. The object of this research are all manufacturing companies listed on the Indonesia Stock Exchange in 2014-2017. The number of companies sampled in this study were 177 companies over 4 periods, namely 2014-2017. The sampling method uses purposive sampling, while the method of data analysis uses logistic regression analysis. The results of this study indicate that firm size has no significant effect on income smoothing practices, return on assets does not significantly influence earnings smoothing practices, debt to equity ratio has a negative effect on income smoothing practices, and winner / loser stock has no significant effect on income smoothing practices.

Keywords: Total Assets, Return on Assets, Debt to Equity Ratio, Winner/Loser Stock, Eckel Index



KATA PENGANTAR

Assalamu'alaikum. Wr. Wb.

Puji syukur Alhamdulillah, segala puji bagi Allah SWT yang melimpahkan rahmat dan karunia-Nya, sehingga penulis dapat menyelesaikan skripsi yang berjudul: **“PENGARUH UKURAN PERUSAHAAN, *RETURN ON ASSET*, *DEBT TO EQUITY RATIO* DAN *WINNER/LOSER STOCK* TERHADAP PRAKTIK PERATAAN LABA”** sebagai salah satu syarat untuk menyelesaikan Program Sarjana (S1) Jurusan Akuntansi Universitas Muria Kudus.

Penulis menyadari bahwa skripsi ini tidak mungkin terselesaikan dengan baik tanpa adanya dukungan, bimbingan, bantuan serta doa dari berbagai pihak selama penyusunan skripsi ini. Oleh karena itu, penulis mengucapkan terimakasih kepada:

1. Dr. H. Mochamad Edris. Drs. MM, selaku Dekan Fakultas Ekonomi dan Bisnis Universitas Muria Kudus.
2. Sri Mulyani, SE, M.Si, selaku Ketua Program Studi Akuntansi Fakultas Ekonomi dan Bisnis Universitas Muria Kudus.
3. Nafi' Inayati Zahro, SE, M,Si, selaku Dosen pembimbing I yang telah membantu dan meluangkan waktu dengan sabar dalam membimbing peneliti sampai selesainya penulisan penyusunan skripsi ini.
4. Dianing Ratna Wijayani, SE, M.Si, Akt, selaku Dosen pembimbing II yang telah banyak memberikan petunjuk, bimbingan dan arahan hingga terselesaikannya penulisan skripsi ini.

5. Bapak ibu Dosen Fakultas Ekonomi dan Bisnis Universitas Muria Kudus atas segala ilmu yang telah diajarkan, semoga dapat bermanfaat dan menjadi bagian amal ibadah.
6. Ibu Sri Herrawaty dan Bapak Mochammad Arifin (Alm) yang tersayang, terimakasih untuk doa, dukungan moral dan materil, dan kasih sayang tidak bisa terbalas dengan apapun.
7. Kakakku tercinta Danny Herfiansyah, yang selalu memberikan dukungan moral dan materil serta semangat yang tidak putus-putusnya.
8. Teruntuk teman-temanku Arini, Ilham, Pattrik, Dinda, Devva, Rahita, Shena, Zaldy, Rama, Rijal, Ida, Ainy, Dicky, Feby, Helmi, Dhaifan, Abim, Aidil, Fhadil, Indra dan Verrol yang telah meluangkan waktu untuk memberikan arahan dan semangat dalam menyusun skripsi ini.
9. Terimakasih untuk Dicky, Ainy dan Ilham yang pernah meminjamkan saya laptop untuk keperluan bimbingan, tanpa laptop skripsi saya tidak akan berjalan dengan lancar.
10. Teman-teman seluruh almamater khususnya angkatan 2015 sebagai teman seperjuangan yang selalu setia mendukung.

Penulis menyadari masih ada kelemahan dan kekurangan dalam penulisan skripsi ini, semoga dibalik ketidak sempurnaan skripsi ini masih dapat memberikan manfaat untuk pembaca serta menjadi bahan bagi kajian selanjutnya.

Kudus, 28 Februari 2020



Mochammad Firdaus



DAFTAR ISI

HALAMAN PENGESAHAN.....	ii
HALAMAN PENGESAHAN PENGUJI	iii
MOTTO DAN PERSEMBAHAN.....	iv
PERNYATAAN KEASLIAN SKRIPSI.....	v
ABSTRAK.....	vi
<i>ABSTRACT</i>	vii
KATA PENGANTAR.....	viii
DAFTAR ISI.....	xi
DAFTAR TABEL.....	xv
DAFTAR GAMBAR	xvi
DAFTAR LAMPIRAN.....	xvii
BAB I PENDAHULUAN.....	1
1.1 Latar Belakang Penelitian.....	1
1.2 Ruang Lingkup.....	11
1.3 Perumusan Masalah.....	12
1.4 Tujuan Penelitian.....	12
1.5 Kegunaan Penelitian.....	13
BAB II TINJAUAN PUSTAKA.....	15
2.1 Teori Keagenan (<i>Agency Theory</i>).....	15

2.1.1	Laporan Keuangan	18
2.1.2	Perataan Laba	19
2.1.3	Ukuran Perusahaan.....	22
2.1.4	ROA (<i>Return On Assets</i>).....	23
2.1.5	<i>Debt to Equity Ratio</i>	24
2.1.6	<i>Winner/Loser Stock</i>	24
2.2	Hasil Penelitian Terdahulu.....	25
2.3	Kerangka Pemikiran Teoritis.....	29
2.4	Hipotesis.....	30
2.4.1	Pengaruh Ukuran Perusahaan Terhadap Praktik Perataan Laba.....	30
2.4.2	Pengaruh <i>Return On Assets</i> Terhadap Praktik Perataan Laba.....	32
2.4.3	Pengaruh <i>Debt to Equity Ratio</i> Terhadap Praktik Perataan Laba... ..	33
2.4.4	Pengaruh <i>Winner/Loser Stock</i> Terhadap Praktik Perataan Laba. ...	34
BAB III METODE PENELITIAN.....		36
3.1	Rancangan Penelitian.....	36
3.2	Definisi Operasional dan Pengukuran Variabel.....	36
3.2.1	Pengukuran Variabel.....	36
3.2.2	Variabel Independen	37
3.2.3	Variabel Dependen.....	40
3.3	Jenis dan Sumber Data	42

3.4	Populasi dan Sampel	43
3.4.1	Populasi.....	43
3.4.2	Sampel.....	43
3.5	Pengumpulan Data	44
3.6	Pengolahan Data.....	45
3.6.1	<i>Editing</i>	45
3.6.2	<i>Tabulating</i>	45
3.6.3	Proses Input Data ke Komputer	45
3.7	Analisis Data	46
3.7.1	Analisis Statistik Deskriptif	46
3.7.2	Analisis Regresi Logistik	46
BAB IV HASIL PENELITIAN DAN PEMBAHASAN.....		52
4.1	Data Penelitian	52
4.2	Analisis Data	53
4.2.1	Statistik Deskriptif	53
4.3	Hasil Pengujian Hipotesis Penelitian	56
4.3.1	Menguji Kelayakan Model Regresi (<i>Goodness of Fit Model</i>).....	56
4.3.2	Menilai Keseluruhan Model (<i>Overall Model Kit</i>).....	57
4.3.3	Koefisien Determinasi (<i>Nagelkerke's R Square</i>).....	59
4.3.4	Matriks Klasifikasi.....	60

4.3.5	Model Regresi Logistik.....	61
4.4	Pembahasan dan Hasil Penelitian.....	63
4.4.1	Pengaruh Ukuran Perusahaan terhadap Perataan Laba.....	63
4.4.2	Pengaruh <i>Return on Asset</i> terhadap Perataan Laba.....	65
4.4.3	Pengaruh <i>Debt to Equity Ratio</i> terhadap Perataan Laba.....	66
4.4.4	Pengaruh <i>Winner/Loser Stock</i> terhadap Perataan Laba.....	67
BAB V PENUTUP.....		69
5.1	Kesimpulan.....	69
5.2	Keterbatasan.....	70
5.3	Saran.....	71
DAFTAR PUSTAKA.....		73
LAMPIRAN.....		79



DAFTAR TABEL

Tabel 2.1 Contoh <i>Winner/Loser Stock</i> pada Perusahaan Manufaktur	25
Tabel 2.2 Penelitian Terdahulu.....	26
Tabel 3.1 Hasil Perhitungan Sampel	45
Tabel 4.1 Kriteria Pemilihan Sampel	53
Tabel 4.2 Uji Statistik Deskriptif.....	55
Tabel 4.3 <i>Hosmer and Lemeshow's Godness of Fit Test</i>	58
Tabel 4.4 Awal Block 0 : <i>Beginning Block</i>	59
Tabel 4.5 Awal Block 1 : <i>Method = Enter</i>	59
Tabel 4.6 <i>Omnibus Test of Model Coefficients</i>	60
Tabel 4.7 Hasil Uji Koefisien Determinasi	61
Tabel 4.8 Matriks Klasifikasi	62
Tabel 4.9 Model Regresi Logistik.....	63

DAFTAR GAMBAR

Gambar 2.1 Kerangka Pemikiran30



DAFTAR LAMPIRAN

Lampiran A Daftar Sampel Perusahaan	81
Lampiran B Daftar Tabulasi.....	83
Lampiran C Daftar Tabulasi Data Setelah <i>Outlier</i> dan <i>Transform</i>	138
Lampiran D Daftar Perusahaan yang Telah Tereliminasi Oleh <i>Outlier</i>	145
Lampiran E Output SPSS.....	146
Lampiran F Output SPSS Setelah <i>Outlier</i> dan <i>Transform</i>	151

