



PENGARUH *FINANCIAL LEVERAGE*, *COMPANY SIZE*, *PROFITABILITAS* DAN *BONUS PLAN* TERHADAP *INCOME SMOOTHING*

(STUDI EMPIRIS PADA PERUSAHAAN MANUFAKTUR SEKTOR MAKANAN DAN MINUMAN YANG TERDAFTAR DI BURSA EFEK INDONESIA TAHUN 2015-2018)

Skripsi ini diajukan sebagai salah satu syarat
Untuk menyelesaikan jenjang pendidikan
Strata Satu (S1) pada Fakultas Ekonomi dan Bisnis
Universitas Muria Kudus

Diajukan Oleh:

MELLYTA NOVIA SELLY

NIM. 2016-12-247

**PROGRAM STUDI AKUNTANSI
FAKULTAS EKONOMI DAN BISNIS
UNIVERSITAS MURIA KUDUS**

2020

**Pengaruh *Financial Leverage*, *Company Size*, *Profitabilitas* dan
Bonus Plan terhadap *Income Smoothing***

**(Studi Empiris Pada Perusahaan Manufaktur Sektor Makanan dan
Minuman yang Terdaftar di Bursa Efek Indonesia Tahun 2015-2018)**

Diajukan Oleh:


MELLYTA NOVIA SELLY

NIM. 2016-12-247

Skripsi ini diajukan untuk dipertahankan dihadapan Tim Penguji
Ujian Skripsi Fakultas Ekonomi dan Bisnis Universitas Muria Kudus

Kudus, 5 Maret 2020

Mengetahui
Ketua Program Studi Akuntansi




Sri Mulyani, SEI, M.Si
NIDN. 0611018202

Pembimbing I



Dwi Soegiarto, SE., M.M
NIDN. 0620117103

Mengetahui
Dekan Fakultas Ekonomi dan Bisnis



Dr. H. Mochamad Edris, Drs. MM
NIDN. 0618066201

Pembimbing II




Febra Robiyanto, SE., M.Si
NIDN. 0619027701

PERNYATAAN KEASLIAN SKRIPSI

Dengan ini saya menyatakan bahwa skripsi dengan judul : **“PENGARUH *FINANCIAL LEVERAGE, COMPANY SIZE, PROFITABILITAS DAN BONUS PLAN TERHADAP INCOME SMOOTHING*(Studi Empiris Pada Perusahaan Manufaktur Sektor Makanan dan Minuman yang Terdaftar di Bursa Efek Indonesia Tahun 2015-2018)”** adalah hasil tulisan saya sendiri, tidak terdapat karya yang pernah diajukan untuk memperoleh gelar kesarjanaan disuatu Perguruan Tinggi, dan sepanjang sepengetahuan saya juga tidak terdapat karya atau pendapat yang pernah ditulis atau diterbitkan oleh orang lain, kecuali yang tertulis diacu dalam naskah ini dan disebutkan dalam daftar pustaka.

Kudus, 5 Maret 2020
Penyusun



Mellyta Novia Selly
NIM : 201612247

MOTTO DAN PERSEMBAHAN

Hiduplah seperti engkau mati esok hari, dan belajarlh seolah engkau hidup selamanya

(Mahatma Gandhi)

Berdoalah (mintalah) kepadaku (Allah SWT) , pastilah aku kabulkan untukmu, (Q.S. Al-Mukmin:60)

Maka sesungguhnya bersama kesulitan itu ada kemudahan (Q.S. Al-Insyirah: 5-6)




ABSTRAK

Income Smoothing adalah cara yang digunakan manajemen untuk mengurangi fluktuasi laba yang dilaporkan sehingga kinerja perusahaan terlihat stabil. Penelitian ini bertujuan untuk menguji Pengaruh *Financial Leverage*, *Company Size*, Profitabilitas dan *Bonus Plan* terhadap *Income Smoothing*, yang terjadi pada perusahaan manufaktur sektor makanan dan minuman pada tahun 2015-2018. Populasi yang digunakan dalam penelitian ini adalah seluruh perusahaan manufaktur sektor makanan dan minuman yang terdaftar di Bursa Efek Indonesia pada tahun 2015-2018 yang berjumlah 80 perusahaan, sedangkan sampel penelitian ini sejumlah 52 perusahaan yang sudah dipilih dengan menggunakan metode *purposive sampling* yaitu pengambilan sampel dengan kriteria tertentu.

Penelitian ini menggunakan regresi linear berganda untuk menganalisis data. Hasil dari penelitian ini menunjukkan bahwa *Financial Leverage* berpengaruh positif terhadap *Income Smoothing*, *Company Size* tidak berpengaruh terhadap *Income Smoothing*, Profitabilitas berpengaruh negatif terhadap *Income Smoothing* dan *Bonus Plan* berpengaruh positif terhadap *Income Smoothing*.

Kata kunci : *Financial Leverage*, *Company Size*, Profitabilitas, *Bonus Plan*, *Income Smoothing*




ABSTRACT

Income Smoothing is a method used by management to reduce reported earnings fluctuations so that the company's performance looks stable. This study aims to examine the effect of Financial Leverage, Company Size, Profitability and Bonus Plan on Income Smoothing, which occurred in the food and beverage sector manufacturing companies in 2015-2018. The population used in this study were all food and beverage sector manufacturing companies listed on the Indonesia Stock Exchange in 2015-2018, amounting to 80 companies, while the sample of this study were 52 companies that were selected using the purposive sampling method, namely sampling with criteria certain.

This study uses multiple linear regression to analyze data. The results of this study indicate that Financial Leverage has a positive effect on Income Smoothing, Company Size has no effect on Income Smoothing, Profitability has a negative effect on Income Smoothing and Bonus Plan has a positive effect on Income Smoothing.

Keywords: Financial Leverage, Company Size, Profitability, Bonus Plan, Income Smoothing



KATA PENGANTAR

Puji syukur kepada ALLAH SWT atas segala karunia-Nya yang memberikan petunjuk dan kekuatan lahir dan batin sehingga penulis dapat menyelesaikan skripsi dengan judul : “PENGARUH *FINANCIAL LEVERAGE*, *COMPANY SIZE*, PROFITABILITAS DAN *BONUS PLAN* TERHADAP *INCOME SMOOTHING* (STUDI EMPIRIS PADA PERUSAHAAN MANUFAKTUR SEKTOR MAKANAN DAN MINUMAN YANG TERDAFTAR DI BURSA EFEK INDONESIA TAHUN 2015-2018)” untuk memenuhi prasyarat kelulusan program strata Satu (S1) pada Fakultas Ekonomi dan Bisnis Universitas Muria Kudus.

Penyusun skripsi ini menyadari masih ada banyak kekurangan sehingga sebagai penghargaan kepada semua pihak yang telah memberikan pengarahan semangat serta motivasi penulis dapat menyelesaikan skripsi. Pada kesempatan penulis ingin mengungkapkan rasa terima kasih kepada:

1. Dr.H.Mochamad Edris, Drs. MM selaku Dekan Fakultas Ekonomi dan Bisnis Universitas Muria Kudus
2. Sri Mulyani, SEI. M.si selaku Ketua Progam Studi Akuntansi Fakultas Ekonomi dan Bisnis Universitas Muria Kudus
3. Dwi Soegiarto, SE., MM selaku Dosen Pembimbing Pertama yang telah sabar dalam memberikan bimbingan,saran,masakan dan meluangkan waktunya sehingga skripsi ini dapat terselesaikan dengan baik.
4. Febra Robiyanto, SE., M.Si selaku Dosen Pembimbing Kedua yang telah sabar dalam memberikan bimbingan, saran, masukan dan meluangkan waktunya sehingga skripsi ini dapat terselesaikan dengan baik.
5. Seluruh Dosen Fakultas Ekonomi dan Bisnis Universitas Muria Kudus yang telah memberikan ilmu dan motivasi bagi penulis.

6. Kedua orang tua saya bapak Solikun dan Ibu Suwarni tersayang atas cinta doa dan dukungannya, sehingga penulis dapat menyelesaikan skripsi ini. Semoga penulis pada suatu saat nanti dapat membahagiakan kalian berdua.
7. Wijaya Kusuma yang memberikan dukungan, bantuan dan kasih sayang bagi penulis.
8. Sahabat-sahabatku kelas E yang selalu mengajari serta membantu dalam hal apapun mulai semester satu hingga sekarang semoga kita tetap menjadi sahabat rasa saudara.
9. Serta seluruh sahabat-sahabat mahasiswa Universitas Muria Kudus yang telah memberikan ilmu bagi penulis.

Penulis menyadari skripsi ini masih jauh dari kata sempurna, baik dalam penyusunan maupun penyajiannya. Oleh sebab itu, penulis mengharapkan kritik serta saran yang membangun dalam perbaikan di masa datang. Akhir kata, penulis berharap semoga skripsi ini akan dapat bermanfaat bagi semua pihak.

Kudus, 5 Maret 2020

Penulis



Mellyta Novia Selly

DAFTAR ISI


HALAMAN JUDUL.....	i
HALAMAN PENGESAHAN.....	ii
HALAMAN KEASLIAN	iii
MOTTO DAN PERSEMBAHAN	iv
ABSTRAK	v
ABSTRACT.....	vi
KATA PENGANTAR	vii
DAFTAR ISI.....	ix
DAFTAR TABEL.....	xii
DAFTAR GAMBAR	xiii
DAFTAR LAMPIRAN	xiv
BAB I.....	1
PENDAHULUAN	1
1.1 Latar Belakang Penelitian	1
1.2 Ruang Lingkup Penelitian.....	10
1.3 Perumusan Masalah.....	11
1.4 Tujuan Penelitian.....	11
1.5 Manfaat Penelitian.....	12
BAB II.....	14
TINJAUAN PUSTAKA	14
2.1 Landasan Teori	14
2.1.1 Teori Agensi	14
2.1.2 Laporan Keuangan	15
2.1.3 Income Smoothing	16
2.1.4 <i>Financial Leverage</i>	17
2.1.5 <i>Company Size</i>	18
2.1.6 Profitabilitas.....	18
2.1.7 <i>Bonus Plan</i>	19

2.2 Hasil Penelitian Terdahulu	20
2.3 Kerangka Pemikiran Teoritis	22
2.4 Perumusan Hipotesis	23
2.4.1 Pengaruh <i>Financial Leverage</i> terhadap <i>Income Smoothing</i>	24
2.4.2 Pengaruh <i>Company Size</i> terhadap <i>Income Smoothing</i>	25
2.4.3 Pengaruh Profitabilitas terhadap <i>Income Smoothing</i>	26
2.4.4 Pengaruh <i>Bonus Plan</i> terhadap <i>Income Smoothing</i>	27
BAB III	29
METODE PENELITIAN	29
3.1 Rancangan Penelitian	29
3.2 Definisi Operasional dan Pengukuran Variabel	29
3.2.1 Variabel Dependen	29
3.2.2 Variabel Independen	31
3.3 Jenis dan Sumber Data	33
3.4 Populasi dan Sampel	33
3.5 Pengumpulan Data	35
3.6 Pengolahan Data	36
3.7 Analisis Data	36
3.7.1 Statistik Deskriptif	37
3.7.2 Uji Asumsi Klasik	37
3.7.3 Analisis Regresi Linear Berganda	39
3.7.4 Uji Hipotesis	40
3.7.4.1 Uji Koefisien Determinasi (R^2)	40
3.7.4.2 Uji Statistik F	40
3.7.4.3 Uji Statistik t	41
BAB IV	43
HASIL PENELITIAN DAN PEMBAHASAN	43
4.1 Gambaran Umum Responden	43
4.2 Statistik Deskriptif	44
4.2.1 <i>Financial leverage</i>	44
4.2.2 <i>Company Size</i>	45

4.2.3 Profitabilitas.....	45
4.2.4 <i>Bonus Plan</i>	45
4.2.5 <i>Income Smoothing</i>	46
4.3 Uji Asumsi Klasik	46
4.3.1 Uji normalitas	46
4.3.2 Uji multikolinieritas.....	47
4.3.3 Uji Heteroskedastisitas	48
4.3.4 Uji autokorelasi.....	49
4.4 Analisis Regresi Linear Berganda.....	49
4.5 Uji Hipotesis.....	49
4.5.1 Koefisien Determinasi	51
4.5.2 Uji F.....	52
4.5.3 Uji t.....	53
4.6 Pembahasan.....	55
4.6.1 Pengaruh <i>financial leverage</i> terhadap <i>income smoothing</i>	55
4.6.2 Pengaruh <i>company size</i> terhadap <i>income smoothing</i>	56
4.6.3 Pengaruh <i>profitabilitas</i> terhadap <i>income smoothing</i>	57
4.6.4 Pengaruh <i>bonus plan</i> terhadap <i>income smoothing</i>	59
BAB V.....	61
KESIMPULAN	61
5.1 Kesimpulan.....	61
5.2 Keterbatasan	62
5.3 Saran	62
DAFTAR PUSTAKA	64

DAFTAR TABEL

Fenomena	5
Penelitian Terdahulu	19
Daftar Sampel	33
Tabel 4.1 Metode Pengambilan Sempel Penelitian	43
Tabel 4.2 Uji Statistik Deskriptif	44
Tabel 4.3 Uji Normalitas	46
Tabel 4.4 Uji Normalitas Setelah Transformasi Data	47
Tabel 4.5 Uji Multikolonieritas	47
Tabel 4.6 Uji Autokorelasi	50
Tabel 4.7 Analisis Regresi Linear	50
Tabel 4.8 Koefisien Determinasi	50
Tabel 4.9 Uji Statistik F	53
Tabel 4.10 Uji Statistik t	54



DAFTAR GAMBAR

Fenomena	4
Kerangka pemikiran teoritis	2
Gambar 4.1 Uji Heteroskedastisitas	48



DAFTAR LAMPIRAN

Lampiran 1 Daftar Seluruh Perusahaan	69
Lampiran 2 Daftar Sempel Penelitian	70
Lampiran 3 Daftar Tabulasi Data.....	71
Lampiran 4 Daftar Data per Variabel.....	73
Lampiran 5 Hasil Pengolahan Data	84

