



PENGARUH UKURAN PERUSAHAAN, *TOTAL ASSETS TURNOVER* (TATO), *RETURN ON ASSETS* (ROA) DAN *EARNING PER SHARE* (EPS) TERHADAP HARGA SAHAM PADA INDUSTRI ASURANSI YANG TERDAFTAR DI BURSA EFEK INDONESIA TAHUN 2014-2018

Oleh:

VERNANDA DWI HARTIANINGSIH

Nim. 201611042

PROGRAM STUDI MANAJEMEN

FAKULTAS EKONOMI DAN BISNIS

UNIVERSITAS MURIA KUDUS

TAHUN 2019



**PENGARUH UKURAN PERUSAHAAN, *TOTAL ASSETS TURNOVER*
(TATO), *RETURN ON ASSETS* (ROA) DAN *EARNING PER SHARE* (EPS)
TERHADAP HARGA SAHAM PADA INDUSTRI ASURANSI YANG
TERDAFTAR DI BURSA EFEK INDONESIA TAHUN 2014-2018**

Skripsi ini diajukan sebagai salah satu syarat
untuk menyelesaikan jenjang pendidikan
Strata Satu (S1) pada Fakultas Ekonomi dan Bisnis
Universitas Muria Kudus

Oleh:

Vernanda Dwi Hartianingsih

Nim. 201611042

**PROGRAM STUDI MANAJEMEN
FAKULTAS EKONOMI DAN BISNIS
UNIVERSITAS MURIA KUDUS
TAHUN 2019**


**PENGARUH UKURAN PERUSAHAAN, *TOTAL ASSETS TURNOVER*
(TATO), *RETURN ON ASSETS* (ROA) DAN *EARNING PER SHARE* (EPS)
TERHADAP HARGA SAHAM PADA INDUSTRI ASURANSI YANG
TERDAFTAR DI BURSA EFEK INDONESIA TAHUN 2014-2018**

Skripsi ini telah disetujui dan dipertahankan dihadapan Tim Penguji Ujian Skripsi
Fakultas Ekonomi dan Bisnis Universitas Muria Kudus

Kudus, 25 Februari 2020

Mengetahui,

Ketua Program Studi Manajemen



Dina Lusianti, SE., MM., AAK
NIDN.0630098401



Pembimbing I



Dr. Supriyono, SE., MM
NIDN.0614037104

Mengetahui,

Dekan Fakultas Ekonomi dan Bisnis



Dr. H. Mochamad Edris, Drs., MM
NIDN.0618066201

Pembimbing II



Mira Meilia Marka, SE., MM
NIDN.0606058801

MOTTO DAN PERSEMBAHAN

MOTTO:

“Jadilah seseorang yang berguna untuk orang lain”

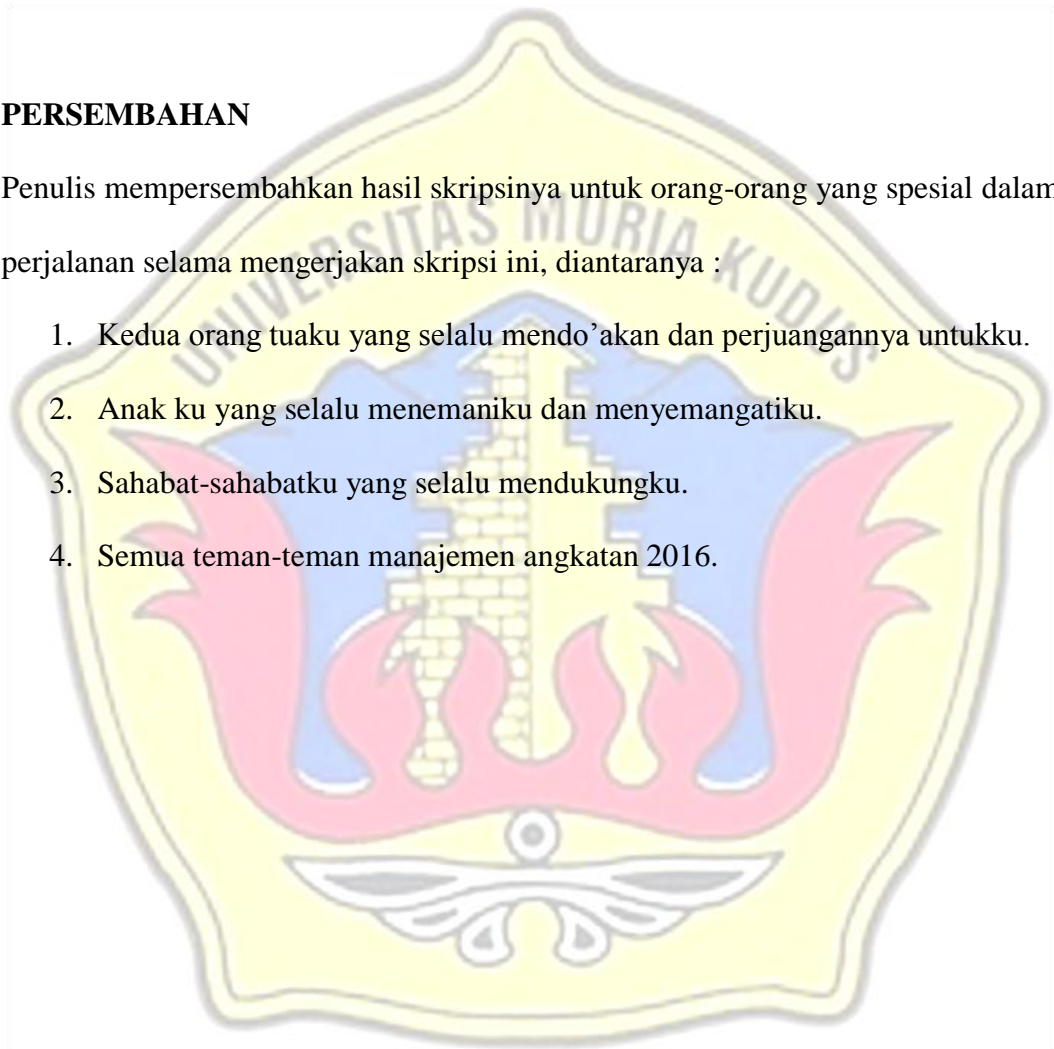
“Jadilah diri sendiri tanpa harus meniru orang lain”

“Jadilah seseorang yang bertanggung jawab atas apa yang sudah di perbuat”

PERSEMBAHAN

Penulis mempersembahkan hasil skripsinya untuk orang-orang yang spesial dalam perjalanan selama mengerjakan skripsi ini, diantaranya :

1. Kedua orang tuaku yang selalu mendo'akan dan perjuangannya untukku.
2. Anak ku yang selalu menemaniku dan menyemangatiku.
3. Sahabat-sahabatku yang selalu mendukungku.
4. Semua teman-teman manajemen angkatan 2016.



KATA PENGANTAR

Assalamu'alaikum warohmatullahi wabarokatuh

Puji syukur kehadiran Allah SWT yang senantiasa memberikan perlindungan, rahmat dan ridhonya sehingga penulis dapat menyelesaikan skripsinya yang berjudul “ Pengaruh Ukuran Perusahaan, *Total Assets Turnover* (TATO), *Return On Assets* (ROA) dan *Earning Per Share* (EPS) terhadap Harga Saham pada Industri Asuransi Yang terdaftar di Bursa Efek Indonesia tahun 2014-2018” dengan mudah dan lancar. Tak lupa juga Sholawat serta Salam penulis haturkan kepada junjungan baginda Rasulullah Nabi Muhammad SAW yang menjadi panutan bagi umatnya.

Penulis ingin memberikan rasa terimakasih kepada pihak-pihak yang telah memberikan bimbingannya selama ini, diantaranya:

1. Dr. Mochamad Edris, Drs. MM, selaku Dekan Fakultas Ekonomi dan Bisnis Universitas Muria Kudus.
2. Dina Lusianti, SE. MM. AAK, selaku Ketua Program Studi Manajemen Fakultas Ekonomi dan Bisnis Universitas Muria Kudus.
3. Dr. Supriyono, SE. MM. selaku Dosen Pembimbing I yang telah berkenan meluangkan waktunya untuk memberikan bimbingan dan arahan dalam penyusunan skripsi ini.
4. Mira Meilia Marka, SE. MM. selaku Dosen Pembimbing II yang telah berkenan meluangkan waktunya untuk memberikan bimbingan dan arahan dalam penyusunan skripsi ini.

5. Seluruh Dosen Manajemen Fakultas Ekonomi dan Bisnis Universitas Muria Kudus yang telah memberikan ilmunya dan semoga ilmu yang diberikan bermanfaat.
6. Kedua orang tua ku Bapak Ismadi dan Ibu Nurul, serta anak penulis Athar Rizky Pratama yang senantiasa memberikan semangat dan mendo'akan ku.

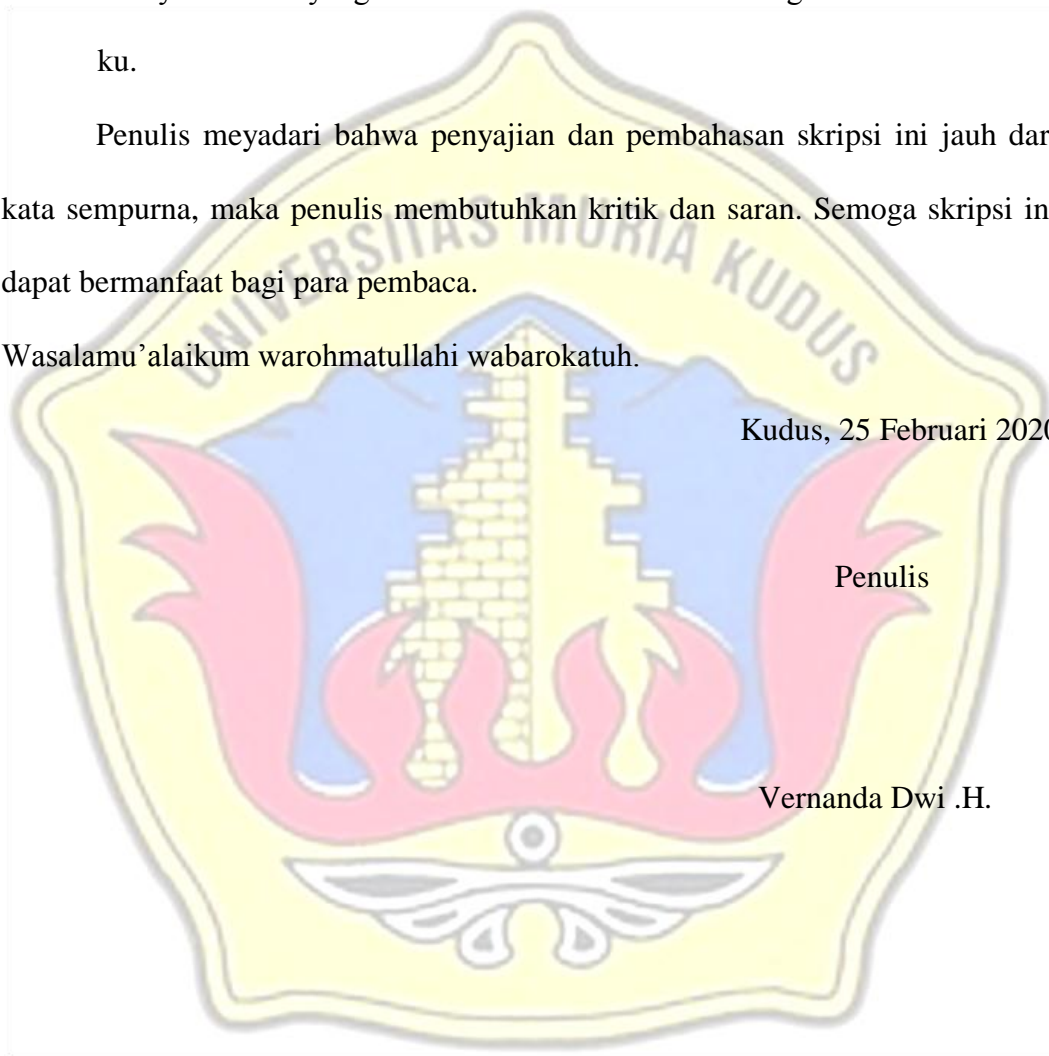
Penulis meyakini bahwa penyajian dan pembahasan skripsi ini jauh dari kata sempurna, maka penulis membutuhkan kritik dan saran. Semoga skripsi ini dapat bermanfaat bagi para pembaca.

Wasalamu'alaikum warohmatullahi wabarokatuh.

Kudus, 25 Februari 2020

Penulis

Vernanda Dwi .H.



**PENGARUH UKURAN PERUSAHAAN, *TOTAL ASSETS TURNOVER*
(TATO), *RETURN ON ASSETS* (ROA) DAN *EARNING PER SHARE* (EPS)
TERHADAP HARGA SAHAM PADA INDUSTRI ASURANSI YANG
TERDAFTAR DI BURSA EFEK INDONESIA TAHUN 2014-2018**

VERNANDA DWI HARTIANINGSIH

2016-11-042

Dosen Pembimbing 1: Dr. Supriyono, SE., MM

2: Mira Meilia Marka, SE., MM

ABSTRAK

Penelitian ini bertujuan untuk menguji pengaruh ukuran perusahaan, *total assets turnover* (TATO), *return on assets* (ROA) dan *earning per share* (EPS) terhadap harga saham pada industri asuransi yang terdaftar dibursa efek indonesia tahun 2014-2018. Penelitian ini menggunakan metode kuantitatif. Populasi pada penelitian ini seluruh industri asuransi yang terdaftar di Bursa Efek Indonesia tahun 2014-2018 yang berjumlah 14 perusahaan. Dalam pengambilan sampel pada penelitian ini menggunakan metode *purposive sampling* dengan kriteria yang ditentukan, maka mendapatkan 6 perusahaan yang menjadi sampel dalam penelitian ini. Pengolahan data dan pengujian dilakukan menggunakan SPSS versi 23 yang meliputi analisis statistik deskriptif, pengujian hipotesis yang meliputi uji normalitas, uji multikolonieritas dan uji autokorelasi, analisis regresi linier berganda, uji t statistik, uji f statistik, dan analisis determinasi R^2 . Uji f menghasilkan bahwa ukuran perusahaan, *total assets turnover* (TATO), *return on assets* (ROA) dan *earning per share* (EPS) berpengaruh positif dan signifikan terhadap harga saham. Uji t menghasilkan bahwa ukuran perusahaan berpengaruh negatif dan signifikan terhadap harga saham. *Total assets turnover* berpengaruh positif dan signifikan terhadap harga saham. *Return on assets* berpengaruh negatif dan signifikan terhadap harga saham. *Earning per share* berpengaruh positif dan signifikan terhadap harga saham.

Kata kunci : Ukuran Perusahaan, *Total Assets Turnover*, *Return On Assets*, *Earning Per Share*, Harga Saham

**PENGARUH UKURAN PERUSAHAAN, *TOTAL ASSETS TURNOVER*
(TATO), *RETURN ON ASSETS* (ROA) DAN *EARNING PER SHARE* (EPS)
TERHADAP HARGA SAHAM PADA INDUSTRI ASURANSI YANG
TERDAFTAR DI BURSA EFEK INDONESIA TAHUN 2014-2018**

VERNANDA DWI HARTIANINGSIH

2016-11-042

Dosen Pembimbing 1: Dr. Supriyono, SE., MM

2: Mira Meilia Marka, SE., MM

ABSTRACT

This study aims to examine the effect of company size, total assets turnover (TATO), return on assets (ROA) and earnings per share (EPS) on share prices in the insurance industry listed on the Indonesian Stock Exchange in 2014-2018. This research uses a quantitative method. The population in this study all insurance industries listed on the Indonesia Stock Exchange in 2014-2018, amounting to 14 companies. In taking a sample in this study using a purposive sampling method with specified criteria, then get 6 companies that are sampled in this study. Data processing and testing were performed using SPSS version 23 which included descriptive statistical analysis, hypothesis testing which included normality tests, multicollinearity tests and autocorrelation tests, multiple linear regression analysis, statistical t tests, statistical f tests, and R2 determination analysis. The f test results that company size, total assets turnover (TATO), return on assets (ROA) and earnings per share (EPS) have a positive and significant effect on stock prices. T test results that company size has a negative and significant effect on stock prices. Total assets turnover has a positive and significant effect on stock prices. Return on assets has a negative and significant effect on stock prices. Earning per share has a positive and significant effect on stock prices.

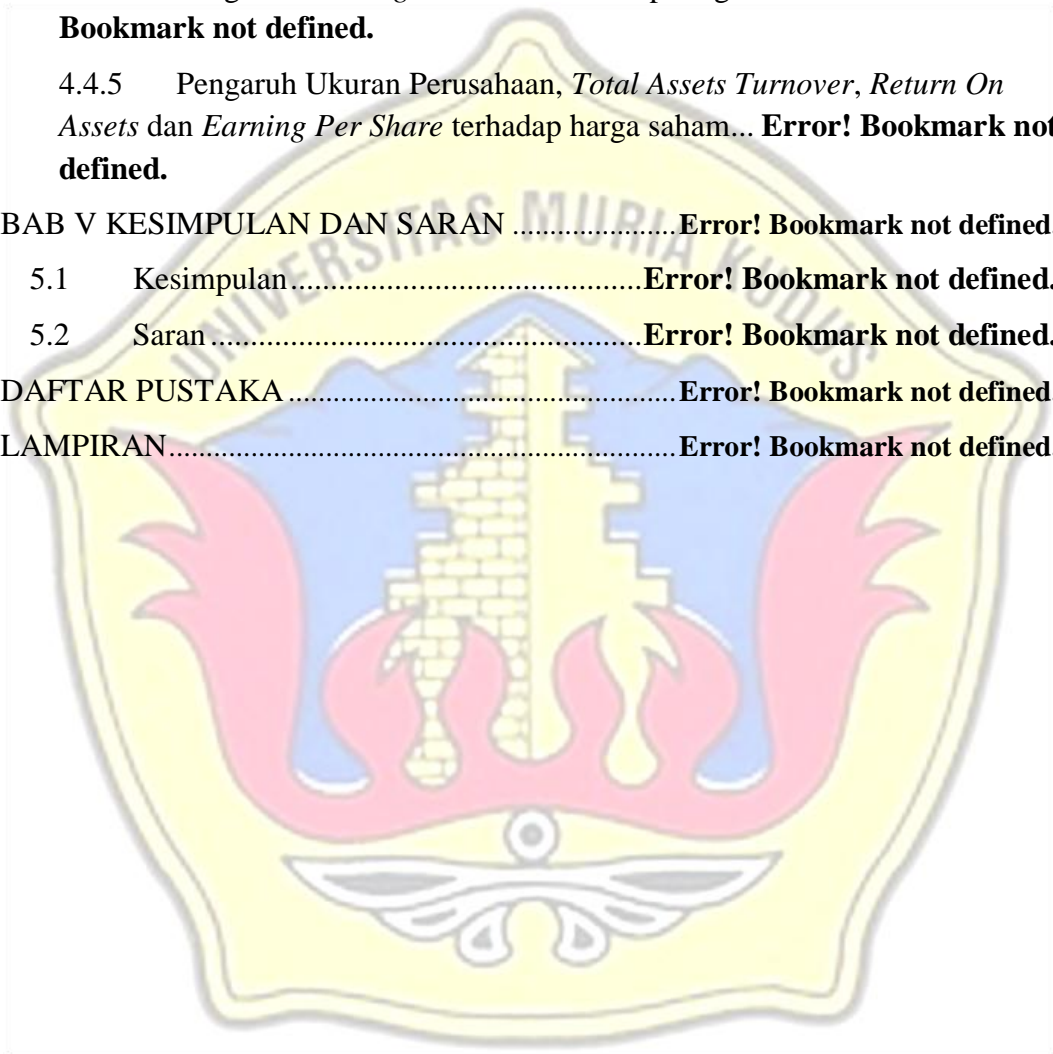
Keywords: Company Size, Total Assets Turnover, Return On Assets, Earnings Per Share, Share Prices

DAFTAR ISI

HALAMAN JUDUL	Error! Bookmark not defined.
HALAMAN PENGESAHAN:	Error! Bookmark not defined.
MOTTO DAN PERSEMBAHAN	iv
KATA PENGANTAR	v
ABSTRAK.....	vii
<i>ABSTRACT</i>	viii
DAFTAR ISI.....	ix
DAFTAR TABEL.....	xii
BAB I PENDAHULUAN	Error! Bookmark not defined.
1.1 Latar Belakang.....	Error! Bookmark not defined.
1.2 Ruang Lingkup	Error! Bookmark not defined.
1.3 Perumusan Masalah.....	Error! Bookmark not defined.
1.4 Tujuan Penelitian.....	Error! Bookmark not defined.
1.5 Manfaat Penelitian.....	Error! Bookmark not defined.
BAB II TINJAUAN PUSTAKA	Error! Bookmark not defined.
2.1 Analisis Laporan Keuangan.....	Error! Bookmark not defined.
2.2 Saham	Error! Bookmark not defined.
2.3 Ukuran Perusahaan.....	Error! Bookmark not defined.
2.4 <i>Total Assets Turnover</i> (TATO).....	Error! Bookmark not defined.
2.5 <i>Return On Assets</i> (ROA)	Error! Bookmark not defined.
2.6 <i>Earning Per Share</i> (EPS)	Error! Bookmark not defined.
2.7 Penelitian Terdahulu.....	Error! Bookmark not defined.
2.8 Hubungan antar variabel.....	Error! Bookmark not defined.
2.8.1 Hubungan Ukuran Perusahaan Terhadap Harga Saham	Error! Bookmark not defined.
2.8.2 Hubungan <i>Total Assets Turnover</i> ((TATO) Terhadap Harga Saham	Error! Bookmark not defined.
2.8.3 Hubungan <i>Return On Assets</i> (ROA) Terhadap Harga Saham .	Error! Bookmark not defined.
2.8.4 Hubungan <i>Earning Per Share</i> (EPS) Terhadap Harga Saham.	Error! Bookmark not defined.

2.9	Kerangka Pemikiran Teoritis.....	Error! Bookmark not defined.
2.10	Hipotesis :.....	Error! Bookmark not defined.
BAB III METODOLOGI PENELITIAN		Error! Bookmark not defined.
3.1	Rancangan Penelitian	Error! Bookmark not defined.
3.2	Variabel Penelitian	Error! Bookmark not defined.
3.3	Jenis dan Sumber Data	Error! Bookmark not defined.
3.4	Populasi dan Sampel.....	Error! Bookmark not defined.
3.5	Pengumpulan Data.....	Error! Bookmark not defined.
3.6	Pengolahan Data.....	Error! Bookmark not defined.
3.7	Analisis Data.....	Error! Bookmark not defined.
BAB IV HASIL DAN PEMBAHASAN		Error! Bookmark not defined.
4.1	Gambaran Umum Obyek Penelitian.....	Error! Bookmark not defined.
4.1.1	Profil Perusahaan Industri Asuransi di Bursa Efek Indonesia .	Error! Bookmark not defined.
	Bookmark not defined.	
4.2	Penyajian Data.....	Error! Bookmark not defined.
4.2.1	Ukuran Perusahaan.....	Error! Bookmark not defined.
4.2.2	Total Assets Turnover (TATO).....	Error! Bookmark not defined.
4.2.3	<i>Return On Assets</i> (ROA).....	Error! Bookmark not defined.
4.2.4	<i>Earning Per Share</i> (EPS).....	Error! Bookmark not defined.
4.2.5	Harga Saham	Error! Bookmark not defined.
4.3	Analisis Data.....	Error! Bookmark not defined.
4.3.1	Analisis Statistik Deskriptif	Error! Bookmark not defined.
4.3.2	Pengujian Asumsi Klasik	Error! Bookmark not defined.
4.3.2.1	Uji Normalitas	Error! Bookmark not defined.
4.3.2.2	Uji Multikolonieritas	Error! Bookmark not defined.
4.3.2.3	Uji Autokorelasi	Error! Bookmark not defined.
4.3.3	Analisis Regresi Linear Berganda....	Error! Bookmark not defined.
4.3.4	Uji-t Statistik	Error! Bookmark not defined.
4.3.5	Uji-f Statistik.....	Error! Bookmark not defined.
4.3.6	Uji Determinasi R ²	Error! Bookmark not defined.
4.4	Pembahasan	Error! Bookmark not defined.

4.4.1	Pengaruh Ukuran Perusahaan terhadap harga saham.....	Error! Bookmark not defined.
4.4.2	Pengaruh <i>Total Assets Turnover</i> terhadap harga saham.	Error! Bookmark not defined.
4.4.3	Pengaruh <i>Return On Assets</i> terhadap harga saham.....	Error! Bookmark not defined.
4.4.4	Pengaruh <i>Earning Per Share</i> terhadap harga saham.....	Error! Bookmark not defined.
4.4.5	Pengaruh Ukuran Perusahaan, <i>Total Assets Turnover</i> , <i>Return On Assets</i> dan <i>Earning Per Share</i> terhadap harga saham...	Error! Bookmark not defined.
BAB V KESIMPULAN DAN SARAN		Error! Bookmark not defined.
5.1	Kesimpulan.....	Error! Bookmark not defined.
5.2	Saran	Error! Bookmark not defined.
DAFTAR PUSTAKA		Error! Bookmark not defined.
LAMPIRAN.....		Error! Bookmark not defined.



DAFTAR TABEL

Tabel 1.1 <i>Closing Price</i> perusahaan industri asuransi yang terdaftar di BEI tahun 2014-2018.....	Error! Bookmark not defined.
Tabel 3.1 Populasi Perusahaan Industri Asuransi Yang terdaftar di BEI tahun 2014-2018.....	Error! Bookmark not defined.
Tabel 3.2 Kriteria Penentu Sampel.....	Error! Bookmark not defined.
Tabel 3.3 Sampel Perusahaan Industri Asuransi Yang Terdaftar di BEI tahun 2014-2018.....	Error! Bookmark not defined.
Tabel 4.2.1 Ukuran Perusahaan	Error! Bookmark not defined.
Tabel 4.2.2 <i>Total Assets Turnover</i> (TATO)	37
Tabel 4.2.3 <i>Return On Assets</i> (ROA)	38
Tabel 4.2.4 <i>Earning Per Share</i> (EPS)	Error! Bookmark not defined.
Tabel 4.2.5 Harga Saham (Y)	Error! Bookmark not defined.
Tabel 4.3.1 Statistik Deskriptif	Error! Bookmark not defined.
Tabel 4.3.2.1 Uji Normalitas.....	Error! Bookmark not defined.
Tabel 4.3.2.2 Uji Multikolonieritas	Error! Bookmark not defined.
Tabel 4.3.2.3 Uji Autokorelasi.....	Error! Bookmark not defined.
Tabel 4.3.3 Hasil Pengujian Regresi Linier Berganda	47
Tabel 4.3.4 Uji t	49
Tabel 4.3.5 Uji f.....	Error! Bookmark not defined.
Tabel 4.3.6 Uji Determinasi R^2	Error! Bookmark not defined.

