



**PENGARUH *SIZE*, *GROWTH*, PROFITABILITAS DAN
TINGKAT PAJAK TERHADAP STRUKTUR MODAL PADA
PERUSAHAAN NON MANUFAKTUR SUB SEKTOR
PARIWISATA, RESTORAN DAN HOTEL YANG TERDAFTAR
DI BURSA EFEK INDONESIA TAHUN 2015-2018**

Diajukan Oleh :

YUSI AMIN ARIFA HANUM

NIM. 2016-11-280

**PROGRAM STUDI MANAJEMEN
FAKULTAS EKONOMI DAN BISNIS
UNIVERSITAS MURIA KUDUS
TAHUN 2020**

**PENGARUH *SIZE*, *GROWTH*, PROFITABILITAS
DAN TINGKAT PAJAK TERHADAP STRUKTUR MODAL
PADA PERUSAHAAN NON MANUFAKTUR SUB SEKTOR PARIWISATA,
RESTORAN DAN HOTEL YANG TERDAFTAR DI BURSA EFEK
INDONESIA TAHUN 2015-2018**

Skripsi ini telah disetujui dan dipertahankan dihadapan Tim Penguji Ujian Skripsi
Fakultas Ekonomi dan Bisnis Universitas Muria Kudus


Kudus, 2020

Mengetahui,
Ketua Program Studi Manajemen

Pembimbing I



DINA LUSIANTI, SE, MM, AAK
NIDN. 0630098401



Drs. H. M. MASRURI, MM
NIDN. 0601085601

Mengetahui,
Dekan Fakultas Ekonomi dan Bisnis

Pembimbing II



Dr. H. MOCHAMAD EDRIS, Drs, MM
NIDN. 0618066201



DINA LUSIANTI, SE, MM, AAK
NIDN.0630098401

MOTTO DAN PERSEMBAHAN

MOTTO :

1. Mereka itulah orang yang dibalasi dengan martabat yang tinggi (dalam syurga) karena kesabaran mereka dan mereka disambut dengan penghormatan dan ucapan selamat di dalamnya (Q.S. Al-Furqaan, 75)
2. Barang siapa yang taat kepada Allah dan Rasul-Nya dan bertaqwa kepada-Nya, maka mereka adalah orang-orang yang mendapat kemenangan. (QS. An-Nuur ayat 52)



Kupersembahkan Kepada :

1. Suamiku
2. Anakku
3. Sahabat dan Teman-teman
4. Almamaterku

KATA PENGANTAR


Puji syukur atas semua rahmat dan karunia-Nya yang telah mengizinkan penulis menyelesaikan skripsi ini sebagai tugas akhir program studi Manajemen Universitas Muria Kudus, dengan judul PENGARUH *SIZE*, *GROWTH*, PROFITABILITAS DAN TINGKAT PAJAK TERHADAP STRUKTUR MODAL PADA PERUSAHAAN NON MANUFAKTUR SUB SEKTOR PARIWISATA, RESTORAN DAN HOTEL YANG TERDAFTAR DI BURSA EFEK INDONESIA TAHUN 2015-2018. Penulis sangat merasakan besarnya karunia Allah SWT yang telah memberikan kekuatan dan kesabaran di tengah keterbatasan penulis dalam menyusun skripsi ini. Di samping itu bantuan dan dorongan dari berbagai pihak telah memungkinkan selesainya tugas akhir ini. Oleh karena itu penulis mengucapkan terima kasih yang tak terhingga kepada yang terhormat :

1. Dr. H. Mochamad Edris, Drs, MM, selaku Dekan Fakultas Ekonomi UMK.
2. Dina Lusianti, SE, MM, AAK, selaku Ketua Program Studi Manajemen Fakultas Ekonomi dan Bisnis UMK yang telah menyetujui penulisan skripsi ini serta selaku Dosen Pembimbing II yang telah banyak memberikan bimbingan dan arahan dalam penyusunan skripsi ini.
3. Drs. H. M. Masruri, MM selaku Dosen Pembimbing I yang telah banyak memberikan bimbingan dan arahan dalam penyusunan skripsi ini.
4. Suami dan anakku tercinta yang selalu memberikan semangat dalam proses penyusunan skripsi ini.
5. Teman-teman Manajemen SI dan Almamaterku.


6. Semua pihak yang tidak dapat penulis sebutkan satu persatu yang telah membantu dalam penyusunan skripsi ini.

Semoga segala bantuan dan kebaikan tersebut mendapat limbahan balasan dari Allah SWT. Penulis menyadari bahwa skripsi ini jauh dari sempurna dan masih banyak kekurangan, karena ini semua disebabkan keterbatasan waktu, tenaga, biaya dan kemampuan penulis. Oleh karena itu segala kritik dan saran yang bersifat membangun senantiasa penulis harapkan demi kesempurnaan skripsi ini.

Penulis berharap skripsi ini dapat berguna dan bermanfaat bagi pembaca. Amien.



Kudus, 2020
Penulis


Yusi Amin Arifa Hanum
NIM. 2016-11-280

ABSTRAK

PENGARUH *SIZE*, *GROWTH*, PROFITABILITAS DAN TINGKAT PAJAK TERHADAP STRUKTUR MODAL PADA PERUSAHAAN NON MANUFAKTUR SUB SEKTOR PARIWISATA, RESTORAN DAN HOTEL YANG TERDAFTAR DI BURSA EFEK INDONESIA TAHUN 2015-2018

YUSI AMIN ARIFA HANUM
NIM 2016-11-280

Pembimbing I. Drs. H. M. MASRURI, MM
II. DINA LUSIANTI, SE, MM, AAK

Penelitian ini bertujuan menguji pengaruh *Size*, *Growth*, Profitabilitas dan Tingkat Pajak terhadap Struktur Modal pada Perusahaan Non Manufaktur Sub Sektor Pariwisata, Restoran dan Hotel yang Terdaftar di Bursa Efek Indonesia Tahun 2015-2018 baik secara parsial maupun secara berganda. Populasi dalam penelitian ini sebanyak 25 perusahaan. Sampel penelitian ini sebanyak 10 perusahaan. Pengumpulan data menggunakan data sekunder. Pengolahan data menggunakan *editing*, *tabulating*, proses input data ke komputer. Analisis data menggunakan uji asumsi klasik, analisis regresi berganda, uji hipotesis uji t, uji F dan koefisien determinasi. Berdasarkan hasil penelitian dan pembahasan pada penelitian ini, maka dapat disimpulkan sebagai berikut (1) Ada pengaruh positif signifikan antara *Size* terhadap Struktur Modal; (2) Ada pengaruh positif signifikan antara *Growth* terhadap Struktur Modal; (3) Ada pengaruh positif signifikan antara Profitabilitas terhadap Struktur Modal (4) Ada pengaruh positif signifikan antara Tingkat Pajak terhadap Struktur Modal; (5) Ada pengaruh positif signifikan antara *Size*, *Growth*, Profitabilitas dan Tingkat Pajak terhadap Struktur Modal pada Perusahaan Non Manufaktur Sub Sektor Pariwisata, Restoran dan Hotel yang Terdaftar di Bursa Efek Indonesia Tahun 2015-2018.

Kata Kunci : *Size*, *growth*, profitabilitas dan tingkat pajak dan struktur modal.

ABSTRACT

EFFECT SIZE, GROWTH, PROFITABILITY AND TAX RATE ON THE COMPANY'S CAPITAL STRUCTURE NON MANUFACTURING SUB-SECTOR TOURISM, RESTAURANTS AND HOTELS LISTED ON THE INDONESIAN SECURITIES EXCHANGE YEAR 2015-2018

*YUSI AMIN ARIFA HANUM
NIM 2016-11-280*

*ADVISOR I. Drs. H. M. MASRURI, MM
ADVISOR II. DINA LUSIANTI, SE, MM, AAK*

This research aims to test the influence of Size, Growth, profitability and tax rate of capital structure in Non manufacturing companies Sub-sector of tourism, restaurants and hotels listed on the Indonesia Stock Exchange year 2015-2018 both Partial or multiple. The population in this study is as much as 25 companies. This research samples as many as 10 companies. Data collection using secondary data. Data processing uses editing, tabulating, process of data input to computer. Data analysis using classic assumption test, multiple regression analysis, T test hypothesis test, F test and coefficient of determination. Based on the results of research and discussion on this research, it can be concluded as follows (1) there is a significant positive influence between the Size of the capital structure; (2) There is a significant positive influence between Growth on capital structure; (3) There is a significant positive influence between profitability on capital structure (4) there is a significant positive influence between tax rate on capital structure; (5) There are significant positive influences between Size, Growth, profitability and tax rate on capital structure in Non manufacturing Sub-sector tourism companies, restaurants and hotels listed on the Indonesia Stock Exchange year 2015-2018.

Keywords: Size, growth, profitability and tax rate and capital structure.

DAFTAR ISI

	Halaman
HALAMAN JUDUL	i
HALAMAN PENGESAHAN.....	ii
MOTTO .DAN PERSEMBAHAN.....	iii
KATA PENGANTAR	iv
RINGKASAN / ABSTRAKSI	vi
DAFTAR ISI	viii
DAFTAR TABEL	x
DAFTAR GAMBAR	xiii
BAB I. PENDAHULUAN	1
1.1. Pendahuluan	1
1.2. Ruang Lingkup	5
1.3. Perumusan Masalah	6
1.4. Tujuan Penelitian	7
1.5. Kegunaan Penelitian	8
BAB II. TINJAUAN PUSTAKA	9
2.1. Struktur Modal	8
2.2. <i>Size</i>	17
2.3. <i>Growth</i>	20
2.4. <i>Profitabilitas</i>	21
2.5. Tingkat Pajak	24
2.6. Tinjauan Penelitian Terdahulu	26
2.7. Kerangka Pemikiran	31
2.8. Hipotesis	32
BAB. III. METODE PENELITIAN	34
3.1. Rancangan Penelitian	34
3.2. Variabel Penelitian	34
3.3. Jenis dan Sumber Data	37
3.4. Populasi dan Sampel	37

3.5. Pengumpulan Data	39
3.6. Pengolahan Data	39
3.7. Analisis Data	40
BAB IV. HASIL DAN PEMBAHASAN	47
4.1. Gambaran Umum Obyek Penelitian	47
4.2. Penyajian Data	49
4.3. Analisis Data	56
4.4. Pembahasan	76
BAB V. KESIMPULAN DAN SARAN	80
5.1. Kesimpulan	81
5.2. Saran	81
DAFTAR PUSTAKA	82
LAMPIRAN	



DAFTAR TABEL

	Halaman
Tabel 1.1. Total Hutang Sektor Sub Sektor Pariwisata, Restoran, dan Hotel yang Terdaftar di Bursa Efek Indonesia Tahun 2015-2018	3
3.1. Populasi Sektor Pariwisata, Restoran dan Hotel di BEI tahun	36
3.2. Sampel Penelitian Pariwisata, Restoran dan Hotel di BEI...	39
4.1. Total Aktiva Perusahaan Sub Sektor Pariwisata, Restoran, dan Hotel yang Terdaftar di Bursa Efek Indonesia Tahun 2015-2018	49
4.2. Laba Bersih Setelah Pajak Perusahaan Sub Sektor Pariwisata, Restoran, dan Hotel yang Terdaftar di Bursa Efek Indonesia Tahun 2015-2018	50
4.3. Beban Pajak Perusahaan Sub Sektor Pariwisata, Restoran, dan Hotel yang Terdaftar di Bursa Efek Indonesia Tahun 2015-2018	51
4.4. Laba Sebelum Pajak Perusahaan Sub Sektor Pariwisata, Restoran, dan Hotel yang Terdaftar di Bursa Efek Indonesia Tahun 2015-2018	53
4.5. Hutang Jangka Panjang Perusahaan Sub Sektor Pariwisata, Restoran, dan Hotel yang Terdaftar di Bursa Efek Indonesia Tahun 2015-2018	54
4.6. Ekuitas (Modal Sendiri) Perusahaan Sub Sektor Pariwisata, Restoran, dan Hotel yang Terdaftar di Bursa Efek Indonesia Tahun 2015-2018	55
4.7. Ekuitas (Modal Sendiri) Perusahaan Sub Sektor Pariwisata, Restoran, dan Hotel yang Terdaftar di Bursa Efek Indonesia Tahun 2015-2018	57

4.8.	Growth (Pertumbuhan Perusahaan) Sub Sektor Pariwisata, Restoran, dan Hotel yang Terdaftar di Bursa Efek Indonesia Tahun 2015-2018	58
4.9.	Profitabilitas Perusahaan Sub Sektor Pariwisata, Restoran, dan Hotel yang Terdaftar di Bursa Efek Indonesia Tahun 2015-2018	59
4.10.	Tingkat Pajak Perusahaan Sub Sektor Pariwisata, Restoran, dan Hotel yang Terdaftar di Bursa Efek Indonesia Tahun 2015-2018	61
4.11.	Struktur Modal (Y) Perusahaan Sub Sektor Pariwisata, Restoran, dan Hotel yang Terdaftar di Bursa Efek Indonesia Tahun 2015-2018	63
		65
		68
4.12.	Hasil Uji Multikolonieritas	68
4.13.	Hasil Uji Normalitas	70
4.14.	Hasil Estimasi Regresi	
4.15.	Hasil Uji t	74
4.16.	Hasil Perhitungan Uji F	76
4.17.	Hasil Koefisien Determinasi	

DAFTAR GAMBAR

	Halaman
Gambar 2.1. Kerangka Pemikiran Teoritis	32
4.1. Hasil Uji Heteroskedastisitas	66
4.2. Hasil Uji Normalitas	67

