



**PENGARUH PROFITABILITAS, STRUKTUR
MODAL, KEPEMILIKAN PUBLIK, *BONUS
PLAN* DAN *CASH HOLDING* TERHADAP
*INCOME SMOOTHING***

**(STUDI EMPIRIS PADA PERUSAHAAN
MANUFAKTUR YANG TERDAFTAR DI
INDEKS SAHAM SYARIAH INDONESIA
PERIODE 2015-2018)**

Diajukan Oleh :

RAMA CRISTAMA

NIM. 2016-12-159

**PROGRAM STUDI AKUNTANSI
FAKULTAS EKONOMI DAN BISNIS**

UNIVERSITAS MURIA KUDUS

TAHUN 2020



**PENGARUH PROFITABILITAS, STRUKTUR
MODAL, KEPEMILIKAN PUBLIK, *BONUS PLAN*
DAN *CASH HOLDING* TERHADAP *INCOME
SMOOTHING***

**(STUDI EMPIRIS PADA PERUSAHAAN
MANUFAKTUR YANG TERDAFTAR DI INDEKS
SAHAM SYARIAH INDONESIA PERIODE 2015-2018)**

SKRIPSI

Skripsi ini diajukan sebagai salah satu syarat
Untuk menyelesaikan jenjang pendidikan
Strata Satu (S1) pada Fakultas Ekonomi dan Bisnis
Universitas Muria Kudus

Diajukan Oleh :

RAMA CRISTAMA

NIM. 2016-12-159

**PROGRAM STUDI AKUNTANSI
FAKULTAS EKONOMI DAN BISNIS
UNIVERSITAS MURIA KUDUS
TAHUN 2020**

HALAMAN PENGESAHAN

**PENGARUH PROFITABILITAS, STRUKTUR MODAL, KEPEMILIKAN
PUBLIK, *BONUS PLAN* DAN *CASH HOLDING* TERHADAP *INCOME
SMOOTHING***

**(STUDI EMPIRIS PADA PERUSAHAAN MANUFAKTUR YANG
TERDAFTAR DI INDEKS SAHAM SYARIAH INDONESIA PERIODE
2015-2018)**

Oleh:

Rama Cristama
NIM. 2016-12-159

Skripsi ini telah disetujui dan dipertahankan dihadapan Tim Penguji Ujian Skripsi
Fakultas Ekonomi dan Bisnis Universitas Muria Kudus.

Kudus, 26 Agustus 2020

Mengetahui,
Ketua Program Studi Akuntansi


Pembimbing I



Sri Mulyani, SEI, M.Si
NIDN. 0611018202


Dwi Soegiarto, SE, MM
NIDN. 0620117103

Mengetahui,
Dekan Fakultas Ekonomi dan Bisnis

Pembimbing II


Dr. H. Mochamad Edris, Drs. MM
NIDN. 0618066201

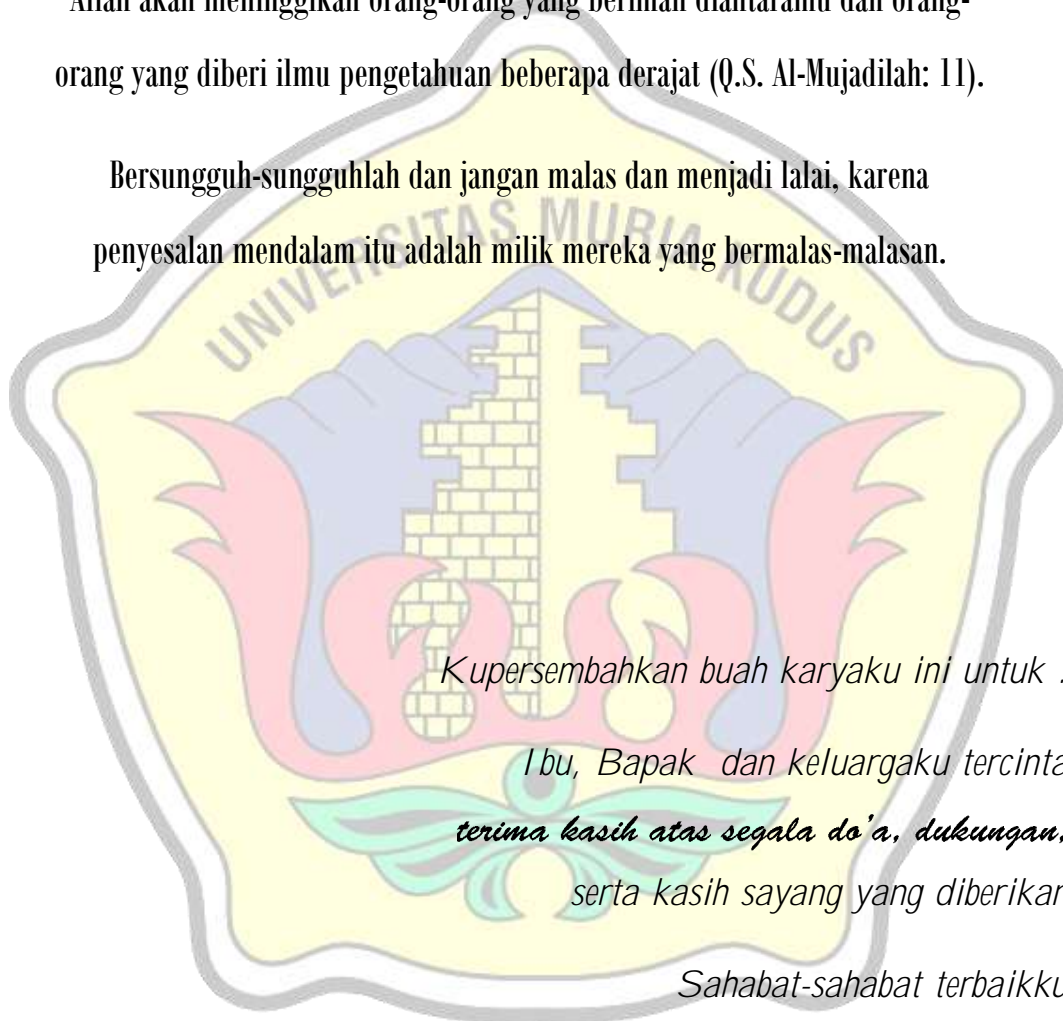

Nita Andriyani Budiman, SE, M.Si, Akt.
NIDN. 0614108502

MOTTO DAN PERSEMBAHAN

Selalu ada harapan bagi mereka yang berdo'a dan selalu ada jalan bagi mereka yang berusaha.

Allah akan meninggikan orang-orang yang beriman diantaramu dan orang-orang yang diberi ilmu pengetahuan beberapa derajat (Q.S. Al-Mujadilah: 11).

Bersungguh-sungguhlah dan jangan malas dan menjadi lalai, karena penyesalan mendalam itu adalah milik mereka yang bermalas-malasan.



Kupersembahkan buah karyaku ini untuk :

*Ibu, Bapak dan keluargaku tercinta
terima kasih atas segala do'a, dukungan,
serta kasih sayang yang diberikan*

Sahabat-sahabat terbaikku

Almamater Universitas Muria Kudus

HALAMAN PENGESAHAN PENGUJI

**PENGARUH PROFITABILITAS, STRUKTUR MODAL, KEPEMILIKAN
PUBLIK, *BONUS PLAN* DAN *CASH HOLDING* TERHADAP *INCOME
SMOOTHING***

**(STUDI EMPIRIS PADA PERUSAHAAN MANUFAKTUR YANG
TERDAFTAR DI INDEKS SAHAM SYARIAH INDONESIA PERIODE
2015-2018)**

Oleh:

Rama Cristama
NIM. 2016-12-159

Telah dipertahankan dihadapan Dewan Penguji pada hari Rabu, 26 Agustus 2020
dan telah dinyatakan memenuhi syarat untuk diterima.

SUSUNAN DEWAN PENGUJI

Ketua

Dwi Soegiarto, SE, MM
NIDN. 0620117103

Sekretaris

Anggota

Nita Andriyani Budiman, SE, M.Si, Akt.
NIDN. 0614108502

Sri Mulyani, SEI, M.Si
NIDN. 0611018202

Mengetahui,
Dekan Fakultas Ekonomi dan Bisnis



Dr. H. Mochamad Edris, Drs. MM
NIDN. 0618066201

PERNYATAAN KEASLIAN SKRIPSI

Dengan ini saya menyatakan bahwa skripsi dengan judul “**PENGARUH PROFITABILITAS, STRUKTUR MODAL, KEPEMILIKAN PUBLIK, BONUS PLAN DAN CASH HOLDING TERHADAP INCOME SMOOTHING (STUDI EMPIRIS PADA PERUSAHAAN MANUFAKTUR YANG TERDAFTAR DI INDEKS SAHAM SYARIAH INDONESIA PERIODE 2015-2018)**” merupakan hasil tulisan saya sendiri, tidak terdapat karya yang pernah diajukan untuk memperoleh gelar kesarjanaan di suatu Perguruan Tinggi dan sepengetahuan saya juga tidak terdapat karya atau pendapat yang pernah ditulis atau diterbitkan oleh orang lain, kecuali yang tertulis diacu dalam naskah ini dan disebutkan dalam daftar pustaka.

Kudus, 18 Juli 2020

Penyusun

Rama Cristama

NIM. 201612159

ABSTRAK

Penelitian ini bertujuan untuk menguji pengaruh *return on asset*, *net profit margin*, struktur modal, kepemilikan publik, *bonus plan* dan *cash holding* terhadap *income smoothing*. Populasi penelitian yang digunakan adalah perusahaan manufaktur yang terdaftar di Indeks Saham Syariah Indonesia periode 2015-2018. Metode pengambilan sampel dengan menggunakan teknik *purposive sampling* yang menghasilkan sampel sebanyak 192 perusahaan. Metode analisis data yang digunakan dalam penelitian ini adalah analisis regresi logistik dengan menggunakan *software* SPSS versi 23. Hasil penelitian ini menunjukkan bahwa *return on asset* berpengaruh negatif terhadap *income smoothing* dan struktur modal berpengaruh negatif terhadap *income smoothing*. *Net profit margin*, kepemilikan publik, *bonus plan* dan *cash holding* tidak berpengaruh terhadap *income smoothing*.

Kata kunci: *Return On Asset*, *Net Profit Margin*, **Struktur Modal**, **Kepemilikan Publik**, *Bonus Plan*, *Cash Holding* dan *Income Smoothing*.



ABSTRACT

This study aims to examine the effect of return on assets, net profit margin, capital structure, public ownership, bonus plans and cash holding on income smoothing. The research population used is manufacturing companies listed on the Indonesian Sharia Stock Index for the period 2015-2018. The sampling method used was purposive sampling technique which resulted in a sample of 192 companies. The data analysis method used in this study is logistic regression analysis using SPSS version 23 software. The results of this study indicate that return on assets has a negative effect on income smoothing and capital structure has a negative effect on income smoothing. Net profit margin, public ownership, bonus plans and cash holding have no effect on income smoothing.

Keywords: *Return On Assets, Net Profit Margin, Capital Structure, Public Ownership, Bonus Plans, Cash Holding and Income Smoothing.*



KATA PENGANTAR

Dengan menyebut nama Allah SWT yang Maha Pengasih dan Maha Penyayang, segala puji syukur kehadiran Allah SWT yang telah melimpahkan rahmat, hidayah serta inayah-Nya, sehingga penulis bisa menyelesaikan skripsi dengan judul **“Pengaruh Profitabilitas, Struktur Modal, Kepemilikan Publik, Bonus Plan dan Cash Holding Terhadap Income Smoothing (Studi Empiris pada Perusahaan Manufaktur yang Terdaftar di Indeks Saham Syariah Indonesia Periode 2015-2018)”**. Skripsi ini disusun sebagai salah satu syarat untuk menyelesaikan jenjang pendidikan Strata Satu (S1) pada Program Studi Akuntansi Fakultas Ekonomi dan Bisnis Universitas Muria Kudus.

Skripsi ini tidak mungkin terselesaikan dengan baik tanpa adanya dukungan, bimbingan, motivasi, bantuan, serta do'a dari berbagai pihak selama penyusunan skripsi ini. Oleh karena itu, dalam kesempatan ini penulis menyampaikan terima kasih kepada:

1. Bapak Dr. H. Suparno, SH., MS selaku Rektor Universitas Muria Kudus.
2. Bapak Dr. H. Mochamad Edris, Drs. MM selaku Dekan Fakultas Ekonomi dan Bisnis Universitas Muria Kudus yang telah memberikan ijin kepada penulis untuk mengadakan penelitian ini.
3. Ibu Sri Mulyani, SEI, M.Si selaku Ketua Program Studi Akuntansi Fakultas Ekonomi dan Bisnis Universitas Muria Kudus.
4. Bapak Dwi Soegiarto, SE, MM selaku dosen pembimbing I yang telah meluangkan waktunya untuk memberikan bimbingan, arahan dan saran dalam proses penyelesaian skripsi ini.

5. Ibu Nita Andriyani Budiman, SE, M.Si, Akt. selaku dosen pembimbing II yang telah meluangkan waktunya untuk memberikan bimbingan, arahan dan saran dalam proses penyelesaian skripsi ini.
6. Bapak dan Ibu Dosen Fakultas Ekonomi dan Bisnis Universitas Muria Kudus yang telah memberikan ilmu pengetahuan selama penulis menuntut ilmu di sini.
7. Orang tua tercinta Ibu Sudarmi dan Bapak Totok Kristiyanto yang telah memberikan do'a dan restunya serta dorongan baik material maupun spiritual, sehingga skripsi ini dapat terselesaikan. Semoga penulis dapat selalu membuat mereka bangga dan bahagia dalam kehidupannya.
8. Kakak, mbah, saudara dan seluruh keluarga yang selalu memberikan semangat serta dorongan dalam penyusunan skripsi.
9. Sahabat tercinta Erry Budianto yang selalu memberikan dukungan, saran, motivasi sehingga dapat menyelesaikan skripsi ini dengan lancar.
10. Terima kasih kepada sahabat tersayang (Erma, Putri, Bevi, Amel, Ludfi, Wulan, Aprinsi, Ulul, Kiki, Alin, Yunita, Iin, Ulya, Qori, Mega dan Dyah) yang telah banyak membantu, memberikan motivasi, dukungan, serta saran sehingga dapat menyelesaikan skripsi ini dengan lancar.
11. Semua pihak yang tidak dapat disebutkan satu persatu yang telah memberikan bantuan baik secara langsung maupun tidak langsung. Terima kasih atas do'a dan dukungannya.

Penulis menyadari sepenuhnya bahwa dalam penyusunan skripsi ini masih terdapat banyak kekurangan. Maka dengan segala kerendahan hati penulis mengharapkan kritik dan saran yang membangun dari semua pihak agar skripsi ini menjadi lebih sempurna. Akhir kata penulis berharap semoga skripsi ini dapat dijadikan referensi serta memberikan manfaat bagi orang lain yang membacanya.



Kudus, 18 Juli 2020

Penulis,

Rama Cristama

DAFTAR ISI


HALAMAN PENGESAHAN	iii
MOTTO DAN PERSEMBAHAN	iv
HALAMAN PENGESAHAN PENGUJI	v
PERNYATAAN KEASLIAN SKRIPSI	vi
ABSTRAK	vii
<i>ABSTRACT</i>	viii
KATA PENGANTAR	ix
DAFTAR ISI	xii
DAFTAR TABEL	xv
DAFTAR GAMBAR	xvi
DAFTAR LAMPIRAN	xvii
BAB I PENDAHULUAN	1
1.1 Latar Belakang Penelitian	1
1.2 Ruang Lingkup	10
1.3 Perumusan Masalah	10
1.4 Tujuan Penelitian	11
1.5 Kegunaan Penelitian	11
BAB II TINJAUAN PUSTAKA	13
2.1 Landasan Teori	13
2.1.1 Teori Keagenan	13
2.1.2 <i>Income Smoothing</i>	15
2.1.3 Profitabilitas	18
2.1.3.1 <i>Return on Asset</i>	19
2.1.3.2 <i>Net Profit Margin</i>	20
2.1.4 Struktur Modal	21
2.1.5 Kepemilikan Publik	22
2.1.6 <i>Bonus Plan</i>	22
2.1.7 <i>Cash Holding</i>	23
2.2 Hasil Penelitian Terdahulu	24

2.3	Kerangka Pemikiran Teoritis.....	28
2.4	Perumusan Hipotesis	28
2.4.1	Pengaruh <i>return on asset</i> terhadap <i>income smoothing</i>	29
2.4.2	Pengaruh <i>net profit margin</i> terhadap <i>income smoothing</i>	30
2.4.3	Pengaruh struktur modal terhadap <i>income smoothing</i>	31
2.4.4	Pengaruh kepemilikan publik terhadap <i>income smoothing</i>	32
2.4.5	Pengaruh <i>bonus plan</i> terhadap <i>income smoothing</i>	33
2.4.6	Pengaruh <i>cash holding</i> terhadap <i>income smoothing</i>	34
BAB III METODE PENELITIAN.....		35
3.1	Rancangan Penelitian	35
3.2	Definisi Operasional dan Pengukuran Variabel.....	36
3.2.1	Variabel Dependen (Y).....	36
3.2.2	Variabel Independen (X)	38
3.2.2.1	<i>Return on Asset</i>	39
3.2.2.2	<i>Net Profit Margin</i>	39
3.2.2.3	Struktur Modal	40
3.2.2.4	Kepemilikan Publik.....	40
3.2.2.5	<i>Bonus Plan</i>	41
3.2.2.6	<i>Cash Holding</i>	41
3.3	Jenis dan Sumber Data	41
3.4	Populasi dan Sampel	42
3.4.1	Populasi.....	42
3.4.2	Sampel.....	42
3.5	Metode Pengumpulan Data	43
3.5.1	Riset Kepustakaan (<i>Library Reseach</i>)	43
3.5.2	Studi Dokumentasi	43
3.6	Metode Pengolahan Data.....	43
3.6.1	<i>Tabulating</i>	43
3.7	Metode Analisis Data	44
3.7.1	Analisis Statistik Deskriptif.....	44
3.7.2	Analisis Regresi Logistik.....	44

3.7.2.1	Menguji Kelayakan Model Regresi	46
3.7.2.2	Menilai Model Fit.....	47
3.7.2.3	Menilai Koefisien Determinasi (<i>Nagelkerke's R Square</i>).....	47
3.7.2.4	Pengujian Simultan.....	48
3.7.2.5	Pengujian Parsial	48
BAB IV HASIL PENELITIAN DAN PEMBAHASAN		50
4.1	Gambaran Umum Objek Penelitian.....	50
4.2	Analisis Data	51
4.2.1	Statistik Deskriptif.....	51
4.2.2	Analisis Regresi Logistik.....	56
4.2.2.1	Menguji Kelayakan Model Regresi	56
4.2.2.2	Menilai Model Fit.....	56
4.2.2.3	Menilai Koefisien Determinasi	57
4.2.2.4	Pengujian Simultan.....	58
4.2.2.5	Pengujian Parsial	59
4.3	Pembahasan.....	63
4.3.1	Pengaruh <i>Return on Asset</i> terhadap <i>Income Smoothing</i>	63
4.3.2	Pengaruh <i>Net Profit Margin</i> terhadap <i>Income Smoothing</i>	64
4.3.3	Pengaruh Struktur Modal terhadap <i>Income Smoothing</i>	66
4.3.4	Pengaruh Kepemilikan Publik terhadap <i>Income Smoothing</i>	67
4.3.5	Pengaruh <i>Bonus Plan</i> terhadap <i>Income Smoothing</i>	69
4.3.6	Pengaruh <i>Cash Holding</i> terhadap <i>Income Smoothing</i>	70
BAB V PENUTUP.....		72
5.1	Kesimpulan Penelitian.....	72
5.2	Keterbatasan Penelitian	74
5.3	Saran Penelitian.....	75
DAFTAR PUSTAKA		76
LAMPIRAN.....		80

DAFTAR TABEL

Tabel 2.1 Ringkasan Penelitian Terdahulu.....	24
Tabel 4.1 Hasil Penentuan Sampel.....	51
Tabel 4.2 Hasil Analisis Statistik Deskriptif.....	52
Tabel 4.3 Hasil Analisis <i>Frequency Bonus Plan</i>	54
Tabel 4.4 Hasil Analisis <i>Frequency Income Smoothing</i>	55
Tabel 4.5 Hasil Uji <i>Hosmer And Lemeshow Test</i>	56
Tabel 4.6 Hasil Uji <i>Overall Model Fit</i>	57
Tabel 4.7 Hasil Uji Koefisien Determinasi.....	58
Tabel 4.8 Hasil Uji <i>Omnibus Test of Model Coefficients</i>	58
Tabel 4.9 Hasil Uji <i>Variables in the Equation</i>	59



DAFTAR GAMBAR

Gambar 1.1 Perusahaan Manufaktur yang Melakukan <i>Income Smoothing</i>	3
Gambar 2.2 Kerangka Pemikiran Teoritis.....	28



DAFTAR LAMPIRAN

Lampiran 1 Fenomena

Lampiran 2 Proses Pemilihan Sampel Penelitian

Lampiran 3 Daftar Sampel Penelitian

Lampiran 4 Data Perhitungan *Income Smoothing*

Lampiran 5 Data Perhitungan *Return on Asset*

Lampiran 6 Data Perhitungan *Net Profit Margin*

Lampiran 7 Data Perhitungan Struktur Modal

Lampiran 8 Data Perhitungan Kepemilikan Publik

Lampiran 9 Data Perhitungan *Bonus Plan*

Lampiran 10 Data Perhitungan *Cash Holding*

Lampiran 11 Tabulasi Data SPSS

Lampiran 12 Analisis Data

