

**PENGARUH STRES KERJA, KEPUASAN KERJA
DAN LINGKUNGAN KERJA TERHADAP *TURNOVER INTENTION* PADA
KARYAWAN PT. DUWA ATMIMUDA**

A. DATA RESPONDEN

Petunjuk Pengisian :

Bapak/Ibu dimohon untuk memberikan informasi mengenai data pribadi yang sesuai dengan keadaan yang sebenarnya dengan melingkari salah satu alternatif pilihan yang telah disediakan.

1. Jenis Kelamin : 1) Laki-laki 2) Perempuan
 3. Pendidikan : 1) SMA/SMK
 2) Diploma
 3) Sarjana (S1)
 4) Pascasarjana (S2)
 4. Masa Kerja : 1) 3 tahun – 5 tahun
 2) 6 tahun – 10 tahun
 3) 11 tahun – 15 tahun
 4) Lebih dari 15 tahun

Petunjuk :

Pada pertanyaan berikut ini, Bapak / Ibu di mohon untuk memberikan tanda *checklist* (✓) pada salah satu jawaban yang tersedia, yang paling sesuai dengan keadaan Bapak/ Ibu sehari-hari seperti contoh berikut:

SS	S	CS	TS	STS
				✓

Pilihlah :

Skor 5 (SS) : Sangat Setuju

Skor 4 (S) : Setuju

Skor 3 (CS) : Cukup Setuju

Skor 2 (TS) : Tidak setuju

Skor 1 (STS) : Sangat Tidak setuju.

A. STRES KERJA (X1)

No	Pernyataan	SS	S	CS	TS	STS
1.	Saya merasa target perusahaan dan tuntutan beban kerja terlalu tinggi.					
2.	Saya merasa batas waktu penyelesaian kerja sangat cepat.					
3.	Saya merasa kondisi kerja masih dijumpai adanya konflik kerja.					
4.	Kurangnya komunikasi antara atasan maupun rekan kerja menyebabkan kondisi kurang nyaman.					
5	Sikap pimpinan dan tekanan kerja menjadikan iklim dalam perusahaan relative tidak kondusif.					

B. KEPUASAN KERJA (X2)

No	Pernyataan	SS	S	CS	TS	STS
1.	Saya senang dengan isi pekerjaan saat ini karena sesuai dengan kemampuan saya					
2.	Gaji yang saya terima seimbang dengan tugas yang saya kerjakan setiap bulan					
3.	Saya senang bekerja dengan rekan kerja yang memberikan dukungan yang cukup kepada saya					
4.	Saya puas dengan kondisi pekerjaan memiliki sarana dan prasarana yang					

	memadai					
5	Saya puas dengan atasan yang selalu memberikan <i>support</i> kepada bawahannya					

C. LINGKUNGAN KERJA (X₃)

No	Pernyataan	SS	S	CS	TS	STS
1.	Perlengkapan penerangan lampu dalam ruangan kerja sudah baik dan memadai.					
2.	Suhu udara temperature ditempat kerja tidak mempengaruhi suhu tubuh saya.					
3.	Suasana kerja selalu berjalan dengan baik dan kondusif.					
4	Saya bekerja sama dengan setiap rekan kerja.					
5	Tata letak fasilitas kerja seperti meja, kursi dll tersusun rapi di ruang kerja.					

D. TURNOVER INTENTION (Y)

No	Pernyataan	SS	S	CS	TS	STS
1.	Saya melakukan pencarian alternative lain selain di perusahaan ini.					
2.	Saya memiliki Niat untuk keluar dari perusahaan.					
3.	Saya memiliki nilai tingkat absensi yang tinggi.					
4.	Saya merasa malas untuk bekerja saat ini.					
5.	Saya merasa terjadi peningkatan terhadap pelanggaran tata tertib kerja.					



Lampiran 2 : Skor jawaban responden (Try Out Responden)

No	Jenis Kelamin	Pendidikan	Masa	Stres Kerja					X1	Kepuasan					X2	Lingkungan					X3	Turnover					Y
				1	2	3	4	5		1	2	3	4	5		1	2	3	4	5		1	2	3	4	5	
1	Wanita	S1	6 s/d 10 tahun	4	4	4	4	5	21	3	4	4	3	3	17	4	4	4	5	5	22	4	3	3	4	5	19
2	Pria	S1	3 s/d 5 tahun	4	5	4	4	4	21	4	4	5	5	4	22	5	4	4	4	4	21	4	5	4	4	5	22
3	Pria	SMA/SMK	3 s/d 5 tahun	4	4	3	4	4	19	3	4	3	4	4	18	5	4	5	4	5	23	3	4	4	4	4	19
4	Pria	Diploma	6 s/d 10 tahun	4	4	4	3	4	19	4	3	3	3	3	16	3	3	4	3	3	16	4	4	3	4	4	19
5	Pria	Diploma	> 15 tahun	4	4	5	4	4	21	4	4	3	3	4	18	5	4	5	4	5	23	5	4	4	4	5	22
6	Wanita	S1	6 s/d 10 tahun	4	4	3	4	4	19	4	4	4	4	4	20	4	4	4	4	5	21	3	4	4	4	3	18
7	Wanita	SMA/SMK	11 s/d 15 tahun	3	3	4	4	5	19	3	4	3	4	5	19	3	3	4	4	4	18	4	5	4	3	3	19
8	Pria	SMA/SMK	6 s/d 10 tahun	5	5	4	4	5	23	4	4	4	4	5	21	5	4	5	5	5	24	5	4	4	5	4	22
9	Pria	SMA/SMK	11 s/d 15 tahun	2	3	3	3	3	14	4	4	4	3	4	19	5	4	4	4	5	22	3	2	2	3	3	13
10	Pria	SMA/SMK	6 s/d 10 tahun	4	4	5	5	4	22	4	4	3	4	4	19	4	4	4	4	3	19	5	4	5	5	5	24
11	Wanita	Diploma	3 s/d 5 tahun	4	4	5	4	4	21	4	3	4	5	4	20	4	4	5	4	5	22	1	1	2	2	2	8
12	Wanita	SMA/SMK	> 15 tahun	5	4	5	4	4	22	5	5	4	5	4	23	5	4	4	5	5	23	4	5	4	5	4	22
13	Pria	S1	> 15 tahun	4	4	3	4	3	18	4	4	4	4	4	20	5	5	4	4	4	22	4	4	5	4	4	21
14	Pria	SMA/SMK	> 15 tahun	4	4	5	5	4	22	4	4	5	4	4	21	3	4	4	5	4	20	4	4	5	5	5	23
15	Pria	Diploma	6 s/d 10 tahun	2	3	3	3	4	15	4	4	5	5	4	22	5	5	4	5	4	23	3	2	3	3	3	14
16	Pria	S1	3 s/d 5 tahun	4	4	5	4	4	21	4	4	4	3	4	19	4	5	5	5	5	24	5	5	4	5	4	23
17	Wanita	SMA/SMK	3 s/d 5 tahun	2	3	4	4	4	17	3	4	5	4	4	20	4	4	5	4	4	21	4	3	3	4	3	17
18	Pria	Diploma	3 s/d 5 tahun	2	1	1	2	2	8	4	4	4	4	5	21	4	4	4	4	5	21	3	3	1	2	2	11
19	Wanita	S1	6 s/d 10 tahun	2	1	1	2	2	8	2	1	2	3	3	11	3	2	3	2	3	13	5	5	5	4	5	24
20	Wanita	SMA/SMK	> 15 tahun	4	4	4	4	4	20	4	4	5	4	4	21	3	4	4	4	4	19	3	3	4	3	3	16
21	Pria	SMA/SMK	6 s/d 10 tahun	3	4	3	3	3	16	4	4	3	3	4	18	4	4	4	5	5	22	5	5	4	5	5	24
22	Wanita	S1	3 s/d 5 tahun	4	5	5	5	4	23	5	5	5	5	4	24	4	4	5	4	5	22	1	1	2	2	2	8
23	Pria	SMA/SMK	3 s/d 5 tahun	5	4	4	4	4	21	4	5	4	5	5	23	4	4	4	4	5	21	3	3	2	2	2	12
24	Pria	SMA/SMK	> 15 tahun	4	4	4	4	4	20	3	3	4	3	4	17	4	4	4	4	4	20	4	4	3	4	4	19
25	Pria	SMA/SMK	6 s/d 10 tahun	3	4	5	4	4	20	3	3	4	4	3	17	4	4	3	4	4	19	5	4	3	3	4	19
26	Pria	SMA/SMK	6 s/d 10 tahun	4	4	4	4	4	20	4	4	4	4	4	20	3	3	4	3	16	3	4	4	4	4	4	19
27	Pria	SMA/SMK	3 s/d 5 tahun	4	4	4	4	4	20	4	3	3	3	3	16	3	4	3	3	4	17	4	4	4	4	5	21
28	Pria	S1	6 s/d 10 tahun	4	4	4	4	4	20	2	2	1	1	2	8	3	3	3	4	16	4	4	5	5	5	23	
29	Pria	S1	3 s/d 5 tahun	4	4	5	4	4	21	3	4	3	4	4	18	3	4	3	4	4	18	4	3	5	4	21	
30	Wanita	SMA/SMK	3 s/d 5 tahun	4	4	4	4	4	20	5	5	4	5	4	23	4	4	4	4	4	20	4	4	4	3	4	19

Lampiran 2 : Skor jawaban responden

No	Jenis Kelamin	Pendidikan	Masa	Stres Kerja					X1	Kepuasan Kerja					X2	Lingkungan Kerja					X3	Turnover Intention					Y
				1	2	3	4	5		1	2	3	4	5		1	2	3	4	5		1	2	3	4	5	
1	Pria	SMA/SMK	> 15 tahun	4	4	4	4	5	21	3	4	4	3	3	17	4	4	4	5	5	22	4	3	3	4	5	19
2	Pria	S1	3 s/d 5 tahun	4	5	4	4	4	21	4	4	5	5	4	22	5	4	4	4	4	21	4	5	4	4	5	22
3	Wanita	S1	3 s/d 5 tahun	4	4	3	4	4	19	3	4	3	4	4	18	5	4	5	4	5	23	3	4	4	4	4	19
4	Pria	SMA/SMK	3 s/d 5 tahun	4	4	4	3	4	19	4	3	3	3	3	16	3	3	4	3	3	16	4	4	3	4	4	19
5	Pria	Diploma	6 s/d 10 tahun	4	4	5	4	4	21	4	4	3	3	4	18	5	4	5	4	5	23	5	4	4	4	5	22
6	Pria	Diploma	> 15 tahun	4	4	3	4	4	19	4	4	4	4	4	20	4	4	4	4	5	21	3	4	4	4	3	18
7	Wanita	S1	6 s/d 10 tahun	3	3	4	4	5	19	3	4	3	4	5	19	3	3	4	4	4	18	4	5	4	3	3	19
8	Wanita	SMA/SMK	11 s/d 15 tahun	5	5	4	4	5	23	4	4	4	4	5	21	5	4	5	5	5	24	5	4	4	5	4	22
9	Pria	SMA/SMK	6 s/d 10 tahun	2	3	3	3	3	14	4	4	4	3	4	19	5	4	4	4	5	22	3	2	2	3	3	13
10	Pria	SMA/SMK	11 s/d 15 tahun	4	4	5	5	4	22	4	4	3	4	4	19	4	4	4	4	3	19	5	4	5	5	5	24
11	Pria	SMA/SMK	6 s/d 10 tahun	4	4	5	4	4	21	4	3	4	5	4	20	4	4	5	4	5	22	1	1	2	2	2	8
12	Wanita	Diploma	3 s/d 5 tahun	5	4	5	4	4	22	5	5	4	5	4	23	5	4	4	5	5	23	4	5	4	5	4	22
13	Wanita	SMA/SMK	> 15 tahun	4	4	3	4	3	18	4	4	4	4	4	20	5	5	4	4	4	22	4	4	5	4	4	21
14	Pria	S1	> 15 tahun	4	4	5	5	4	22	4	4	5	4	4	21	3	4	4	5	4	20	4	4	5	5	5	23
15	Pria	SMA/SMK	> 15 tahun	2	3	3	3	4	15	4	4	5	5	4	22	5	5	4	5	4	23	3	2	3	3	3	14
16	Pria	Diploma	6 s/d 10 tahun	4	4	5	4	4	21	4	4	4	3	4	19	4	5	5	4	5	24	5	5	4	5	4	23
17	Pria	S1	3 s/d 5 tahun	2	3	4	4	4	17	3	4	5	4	4	20	4	4	5	4	4	21	4	3	3	4	3	17
18	Pria	SMA/SMK	3 s/d 5 tahun	2	1	1	2	2	8	4	4	4	4	5	21	4	4	4	4	5	21	3	3	1	2	2	11
19	Pria	Diploma	3 s/d 5 tahun	2	1	1	2	2	8	2	1	2	3	3	11	3	2	3	2	3	13	5	5	5	4	5	24
20	Pria	S1	6 s/d 10 tahun	4	4	4	4	4	20	4	4	5	4	4	21	3	4	4	4	4	19	3	3	4	3	3	16
21	Pria	SMA/SMK	> 15 tahun	3	4	3	3	3	16	4	4	3	3	4	18	4	4	4	5	4	22	5	5	4	5	5	24
22	Pria	SMA/SMK	6 s/d 10 tahun	4	5	5	5	4	23	5	5	5	5	4	24	4	4	5	4	5	22	1	1	2	2	2	8
23	Pria	SMA/SMK	6 s/d 10 tahun	5	4	4	4	4	21	4	5	4	5	5	23	4	4	4	4	5	21	3	3	2	2	2	12
24	Pria	SMA/SMK	3 s/d 5 tahun	4	4	4	4	4	20	3	3	4	3	4	17	4	4	4	4	4	20	4	4	3	4	4	19
25	Wanita	S1	6 s/d 10 tahun	3	4	5	4	4	20	3	3	4	4	3	17	4	4	3	4	4	19	5	4	3	3	4	19
26	Pria	S1	3 s/d 5 tahun	4	4	4	4	4	20	4	4	4	4	4	20	3	3	3	4	3	16	3	4	4	4	4	19
27	Wanita	SMA/SMK	11 s/d 15 tahun	4	4	4	4	4	20	4	3	3	3	3	16	3	4	3	3	4	17	4	4	4	4	5	21
28	Pria	SMA/SMK	3 s/d 5 tahun	4	4	4	4	4	20	2	2	1	1	2	8	3	3	3	3	4	16	4	4	5	5	5	23
29	Wanita	S1	11 s/d 15 tahun	4	4	5	4	4	21	3	4	3	4	4	18	3	4	3	4	4	18	4	3	5	5	4	21
30	Wanita	S1	6 s/d 10 tahun	4	4	4	4	4	20	5	5	4	5	4	23	4	4	4	4	4	20	4	4	4	3	4	19
31	Pria	S1	3 s/d 5 tahun	3	4	3	4	3	17	4	3	4	4	4	19	5	4	5	4	5	23	4	4	3	4	3	18
32	Pria	SMA/SMK	3 s/d 5 tahun	4	4	5	4	4	21	3	4	3	3	3	16	5	4	4	5	5	23	4	4	3	3	4	18
33	Pria	Diploma	6 s/d 10 tahun	4	4	3	4	4	19	4	4	4	5	5	22	4	3	3	3	3	16	4	4	4	4	4	20
34	Pria	Diploma	> 15 tahun	4	4	3	4	4	19	4	4	4	4	4	20	4	2	3	4	3	16	3	4	4	4	3	18
35	Wanita	S1	6 s/d 10 tahun	4	4	3	4	4	19	4	4	5	4	4	21	3	3	4	3	17	5	4	4	4	3	20	
36	Wanita	SMA/SMK	11 s/d 15 tahun	4	4	4	4	4	20	4	5	4	3	4	20	5	4	4	4	3	20	3	4	4	3	4	18
37	Pria	SMA/SMK	6 s/d 10 tahun	4	4	4	4	4	20	3	4	4	3	3	17	3	4	4	3	4	18	4	4	4	3	4	19
38	Pria	SMA/SMK	11 s/d 15 tahun	3	3	4	3	3	16	4	4	5	5	4	22	3	3	4	4	5	19	3	4	4	4	3	18
39	Pria	SMA/SMK	6 s/d 10 tahun	2	4	2	3	3	14	3	4	3	4	4	18	4	4	3	4	4	19	3	3	2	3	2	13
40	Wanita	Diploma	3 s/d 5 tahun	3	2	3	4	4	16	4	3	3	3	3	16	4	3	4	3	3	17	4	3	4	4	3	18
41	Wanita	SMA/SMK	> 15 tahun	4	4	4	4	4	20	4	4	3	3	4	18	4	5	4	4	5	22	3	4	4	4	4	19
42	Pria	S1	> 15 tahun	4	3	3	4	4	18	4	4	4	4	4	20	4	4	4	5	4	21	3	3	4	4	4	18
43	Pria	SMA/SMK	> 15 tahun	5	5	5	5	5	25	3	4	3	4	5	19	3	4	4	4	5	20	5	5	4	5	5	24
44	Pria	Diploma	6 s/d 10 tahun	3	4	4	4	4	19	4	4	4	4	4	21	5	5	4	4	5	23	2	2	2	1	2	9
45	Pria	S1	3 s/d 5 tahun	4	5	5	4	23	4	4	4	3	4	19	4	5	4	4	5	22	5	5	4	5	5	23	
46	Wanita	SMA/SMK	3 s/d 5 tahun	4	4	4	5	5	22	4	4	3	4	4	19	3	4	4	4	5	20	5	5	5	4	5	24
47	Pria	Diploma	3 s/d 5 tahun	4	4	5	5	5	23	4	3	4	5	4	20	4	4	4	4	5	21	5	4	4	4	5	22
48	Wanita	S1	6 s/d 10 tahun	4	4	3	4	4	19	5	5	4	5	4	23	4	4	4	4	4	20	3	4	4	5	5	21
49	Wanita	SMA/SMK	> 15 tahun	4	5	4	4	4	21	4	4	4	4	4	20	4	3	4	3	18	4	5	4	4	3	20	
50	Pria	SMA/SMK	6 s/d 10 tahun	4	4	5	5	4	22	4	4	5	4	4	21	3	4	4	5	4	20	4	4	5	5	5	23
51	Wanita	S1	3 s/d 5 tahun	2	3	3	3	4	15	4	4	5	5	4	22	5	5	4	5	4	23	3	2	3	3	3	14
52	Pria	SMA/SMK	3 s/d 5 tahun	4	4	5	4	4	21	4	4	4	3	4	19	4	5	5	5	5	24	5	5	4	5	4	23
53	Pria	Diploma	6 s/d 10 tahun	2	3	4	4	4	17	3	4	5	4	4	20	4	4	5	4	4	21	4	3	3	4	3	17
54	Pria	Diploma	> 15 tahun	2	1	1	2	2	8	4	4	4	4	5	21	4	4	4	4	5	21	3	3	1	2	2	11
55	Wanita	S1	6 s/d 10 tahun	2	1	1	2	2	8	2	1	2	3	3	11	3	2	3	2	3	13	5	5	5	4	5	24
56	Wanita	SMA/SMK	11 s/d 15 tahun	4	4	4	4	4	20	4	4	5	4	4	21	3	4	4	3	4	18	3	3	4	3	3	16
57	Pria	SMA/SMK	6 s/d 10 tahun	3	4	3	3	3	16	4	4	3	3	4	18	4	4	4	5	5	22	5	5	4	5	5	24
58	Pria	SMA/SMK	11 s/d 15 tahun	4	5	5	4	23	5	5	5	5	4	24	4	4	5	4	5	22	1	1	2	2	2	8	
59	Pria	SMA/SMK	6 s/d 10 tahun	4	4	4	4	20	4	5	4	5	5	5	23	5	5	5	5	5	25	2	2	2	3	1	10
60	Pria	Diploma	3 s/d 5 tahun	4	3	4	4	4	19	3	3	4	3	4	17	4	3	3	3	3	16	4	4	4	4	5	21
61	Pria	SMA/SMK	> 15 tahun	3	4	4	4	4	19	3	3	4	4	3	17	4	4	4	3	4	19	4	4	4	4	5	21
62	Pria	Diploma	> 15 tahun	3	4	3	4	18	4	4	4	4	4	4	20	4	4	5	4	5	22	3	3	4	2	3	15
63	Wanita	SMA/SMK	> 15 tahun	3	2	2	3	3	13	4	3	3	3	3	16	2	3	3	2	2	12	5	4	5	4	5	23
64	Pria	Diploma	6 s/d 10 tahun	1	2	2	3	2	10	2	2	1	1	2	8	2	2	2	3	3	12	4	5	5	5	5	24
65	Wanita	SMA/SMK</																									

66	Pria	SMA/SMK	3 s/d 5 tahun	4	4	5	5	4	22	5	5	4	5	4	23	4	4	4	5	21	4	4	5	4	5	22
67	Pria	Diploma	3 s/d 5 tahun	4	4	4	4	20	4	4	4	4	20	3	4	4	3	4	18	5	4	4	5	4	22	
68	Wanita	S1	6 s/d 10 tahun	4	4	4	4	20	4	4	5	5	23	4	4	5	5	23	4	5	4	4	5	4	22	
69	Pria	SMA/SMK	> 15 tahun	4	4	4	5	22	5	5	5	5	25	4	5	5	5	24	3	3	4	3	3	16		
70	Pria	SMA/SMK	6 s/d 10 tahun	4	4	4	4	20	4	3	4	4	19	4	3	4	3	17	5	4	4	4	5	22		
71	Pria	SMA/SMK	6 s/d 10 tahun	4	4	4	4	20	5	4	5	5	24	4	3	4	4	19	4	4	4	3	4	19		
72	Pria	SMA/SMK	3 s/d 5 tahun	4	4	4	4	20	4	3	4	3	17	4	4	4	3	18	4	4	4	4	5	21		
73	Pria	S1	6 s/d 10 tahun	4	4	4	4	20	4	4	3	4	19	5	4	4	5	23	4	4	4	4	5	21		
74	Pria	S1	3 s/d 5 tahun	4	4	4	3	19	4	3	4	3	4	18	4	4	4	5	21	4	4	5	4	5	23	
75	Wanita	SMA/SMK	3 s/d 5 tahun	4	4	5	5	4	22	5	5	4	5	4	23	3	4	4	5	20	5	4	5	4	23	
76	Pria	Diploma	6 s/d 10 tahun	4	4	4	4	20	4	4	4	4	20	4	4	4	4	20	5	5	4	4	5	4	22	
77	Pria	SMA/SMK	> 15 tahun	4	4	4	4	20	4	4	5	4	21	3	4	4	5	20	4	4	5	4	5	4	22	
78	Wanita	S1	6 s/d 10 tahun	4	4	4	4	21	5	5	5	5	25	3	4	4	4	18	2	2	2	2	1	9		
79	Pria	SMA/SMK	11 s/d 15 tahun	4	3	3	4	18	4	4	4	4	20	3	4	3	3	18	4	4	4	4	4	4	21	
80	Pria	SMA/SMK	6 s/d 10 tahun	4	4	5	4	21	3	4	5	4	20	3	4	4	5	19	3	3	2	2	2	13		
81	Wanita	SMA/SMK	11 s/d 15 tahun	2	3	3	3	14	4	4	3	4	18	3	4	2	3	15	4	4	4	3	5	20		
82	Pria	SMA/SMK	6 s/d 10 tahun	4	4	5	3	4	20	4	4	5	4	21	3	3	4	16	5	4	4	4	4	4	21	
83	Pria	Diploma	3 s/d 5 tahun	4	4	5	4	22	5	5	5	4	24	4	4	5	22	1	2	1	2	3	9	9		
84	Pria	SMA/SMK	> 15 tahun	4	3	3	4	18	4	4	4	4	20	3	4	3	4	18	5	3	4	4	4	4	20	
85	Pria	S1	> 15 tahun	4	4	3	4	19	3	4	5	4	21	3	2	3	2	13	2	3	2	2	2	12	12	
86	Pria	SMA/SMK	> 15 tahun	2	2	2	4	3	13	2	3	2	3	13	2	2	3	2	11	5	4	5	4	23	23	
87	Pria	Diploma	6 s/d 10 tahun	4	4	4	4	20	4	5	4	4	21	4	4	4	5	20	4	4	3	3	4	4	18	
88	Pria	S1	3 s/d 5 tahun	4	4	4	4	20	4	3	3	4	17	4	3	4	3	19	4	4	4	4	4	4	20	
89	Pria	SMA/SMK	3 s/d 5 tahun	4	4	4	4	20	4	5	4	3	4	20	4	3	3	4	17	2	1	1	2	3	9	
90	Pria	Diploma	3 s/d 5 tahun	2	3	3	2	12	2	3	2	2	12	2	2	3	12	5	5	5	5	4	24	24		
91	Wanita	S1	6 s/d 10 tahun	3	3	3	3	15	3	3	2	3	14	4	4	4	5	21	3	4	3	4	3	17	17	
92	Pria	SMA/SMK	> 15 tahun	3	3	4	3	16	4	4	3	4	19	3	4	4	5	20	4	4	4	4	5	4	21	
93	Pria	SMA/SMK	6 s/d 10 tahun	4	3	4	4	19	3	3	4	4	18	3	2	2	3	13	2	3	4	3	4	3	14	
94	Wanita	SMA/SMK	6 s/d 10 tahun	4	3	4	3	18	3	2	2	3	13	3	4	5	21	3	4	3	3	4	3	4	19	
95	Pria	SMA/SMK	3 s/d 5 tahun	4	4	4	4	20	3	3	4	4	18	5	5	5	4	23	3	3	3	3	4	5	18	
96	Pria	S1	6 s/d 10 tahun	4	4	4	4	20	3	4	4	3	17	4	4	4	5	21	4	5	4	5	4	5	22	
97	Pria	S1	3 s/d 5 tahun	4	5	4	4	21	3	3	4	3	17	4	4	4	5	20	4	3	4	4	4	4	19	
98	Pria	Diploma	3 s/d 5 tahun	4	4	4	4	20	3	3	4	4	18	3	4	3	17	2	4	3	4	4	4	4	17	
99	Wanita	S1	6 s/d 10 tahun	4	4	4	4	20	4	5	4	3	4	20	4	3	4	5	19	2	2	2	2	3	11	
100	Pria	SMA/SMK	> 15 tahun	4	4	4	4	20	4	3	3	4	17	5	4	5	4	23	2	4	4	4	3	4	17	
101	Wanita	SMA/SMK	11 s/d 15 tahun	4	4	4	4	20	3	4	4	3	18	3	4	3	17	2	5	4	3	4	18	18		
102	Pria	SMA/SMK	6 s/d 10 tahun	3	3	3	3	15	2	2	2	2	11	3	4	3	3	16	3	4	4	5	4	20		
103	Pria	SMA/SMK	11 s/d 15 tahun	5	5	5	4	24	4	3	4	4	18	5	5	5	4	24	2	2	2	2	1	2	9	
104	Pria	SMA/SMK	6 s/d 10 tahun	4	3	2	3	15	2	4	3	3	15	3	4	4	4	19	5	4	5	4	5	23	23	
105	Wanita	Diploma	3 s/d 5 tahun	4	4	4	4	20	4	5	5	5	24	5	4	4	4	21	2	1	2	2	2	9	9	
106	Wanita	SMA/SMK	> 15 tahun	4	4	4	4	20	4	4	5	4	22	4	3	3	4	18	4	5	4	5	4	22	22	
107	Pria	Diploma	> 15 tahun	5	4	4	4	21	4	3	4	4	19	4	4	3	3	5	19	3	3	2	2	2	12	
108	Pria	SMA/SMK	> 15 tahun	4	4	4	4	20	4	3	4	4	19	4	4	3	3	19	4	4	3	4	4	4	19	
109	Pria	Diploma	6 s/d 10 tahun	3	4	5	4	20	3	4	3	4	17	4	4	3	4	19	5	4	3	3	4	4	19	
110	Pria	S1	3 s/d 5 tahun	4	4	4	4	20	4	4	4	5	21	3	3	4	3	16	3	4	4	4	4	4	19	
111	Pria	SMA/SMK	3 s/d 5 tahun	4	4	4	4	20	4	4	4	3	19	3	4	3	3	17	4	4	4	4	5	21	21	
112	Pria	Diploma	3 s/d 5 tahun	4	4	4	4	20	4	4	5	4	21	3	3	3	4	16	4	4	5	5	5	23	23	
113	Pria	S1	6 s/d 10 tahun	4	4	5	4	21	4	5	4	3	4	20	3	4	3	4	18	4	3	5	4	4	21	
114	Pria	SMA/SMK	> 15 tahun	4	4	4	4	20	5	4	5	3	4	21	4	4	3	3	17	4	4	4	3	4	19	
115	Pria	SMA/SMK	6 s/d 10 tahun	4	4	4	4	20	5	4	5	5	24	4	3	4	5	20	5	4	4	5	4	5	23	
116	Pria	SMA/SMK	6 s/d 10 tahun	5	4	4	3	5	21	4	4	5	4	22	4	3	4	5	19	1	1	3	2	3	10	
117	Pria	SMA/SMK	3 s/d 5 tahun	5	4	4	5	23	3	4	4	3	18	4	4	4	5	21	5	4	4	4	3	20	20	
118	Wanita	S1	6 s/d 10 tahun	4	4	4	4	20	3	4	3	4	17	4	5	5	5	24	2	2	2	2	3	11	11	
119	Pria	SMA/SMK	11 s/d 15 tahun	3	2	4	3	15	3	2	3	3	14	3	3	4	3	17	2	4	3	2	2	13	13	
120	Pria	SMA/SMK	6 s/d 10 tahun	3	3	3	3	15	3	3	4	3	17	4	3	3	3	17	4	4	4	4	3	4	19	
121	Pria	Diploma	3 s/d 5 tahun	4	4	4	4	20	4	4	3	3	17	4	4	5	4	21	4	4	5	5	22	22		
122	Pria	SMA/SMK	> 15 tahun	4	3	4	4	19	4	5	4	5	23	3	3	4	4	18	4	4	4	4	4	4	20	
123	Pria	SMA/SMK	> 15 tahun	4	4	4	4	20	3	4	4	3	17	4	3	3	4	18	4	4	4	4	3	4	19	
124	Wanita	SMA/SMK	> 15 tahun	4	4	3	4	19	4	4	5	5	23	4	4	3	3	17	3	4	4	4	4	4	19	
125	Pria	Diploma	6 s/d 10 tahun	3	3	4	3	16	3	4	4	4	19	4	4	4	4	5	21	4	3	2	3	4	16	
126	Wanita	S1	3 s/d 5 tahun	2	4	3	2	14	4	3	3	4	18	4	4	3	4	19	2	3	2	3	3	13	13	
127	Pria	SMA/SMK	3 s/d 5 tahun	3	2	4	3	15	4	4	3	3	4	18	2	2	2	3	11	5	5	4	4	23	23	
128	Pria	Diploma	3 s/d 5 tahun	4	4	2	4	18	4	4	4	4	20	3	4	3	3	17	4	3	4	4	4	4	19	
129	Wanita	S1	6 s/d 10 tahun	4	3	4	4	18	3	4	3	4	18	3	2	2	13	4	3	3	4	3	4	17	17	
130	Pria	SMA/SMK	> 15 tahun	3	3	3	3	15	3	4	3	4	18	3	4	3	4	18	4	4	18	4	3	4	18	
131	Pria	SMA/SMK	6 s/d 10 tahun	1	1	2	3	10	4	3	4	3	17	4	4	3	4	19	5	5	4	5	3	22	22	
132	Pria	SMA/SMK	6 s/d 10 tahun	3	4	5	4	20	4	4	5	4	21	4	4	3	4	5	20	3	3	5	5	3	19	
133	Pria	SMA/SMK	3 s/d 5 tahun	3	3	3	3	15	5	5	4	5	23	4	3	3	4	5	19	5	5	4	5	5	24	
134	Pria	S1	6 s/d 10 tahun	5	5	5	5	23	4	4	4	4	20	4	4	4	4	5	21	2	2	2	2	1	9	
135	Pria	S1	3 s/d 5 tahun	3	4	4	4	19	4	4	4	3	18	4	4	4	5	22	4	4	4	4	5	5	22	
136	Wanita	SMA/SMK	3 s/d 5 tahun	4	5	4	3	5	21	4	4	4	5	22	3	3	4	4	18	4	3	3	4	5	19	
13																										



UJI VALIDITAS DAN RELIABILIAS VARIABEL STRES KERJA

Case Processing Summary

		N	%
Cases	Valid	30	100.0
	Excluded ^a	0	.0
	Total	30	100.0

a. Listwise deletion based on all variables in the procedure.

Reliability Statistics

Cronbach's Alpha	N of Items
.910	5

Item Statistics

	Mean	Std. Deviation	N
X1_1	3.67	.884	30
X1_2	3.77	.898	30
X1_3	3.90	1.062	30
X1_4	3.83	.699	30
X1_5	3.87	.681	30

Item-Total Statistics

	Scale Mean if Item Deleted	Scale Variance if Item Deleted	Corrected Item-Total Correlation	Cronbach's Alpha if Item Deleted
X1_1	15.37	8.930	.714	.902
X1_2	15.27	8.271	.853	.872
X1_3	15.13	7.637	.804	.890
X1_4	15.20	9.407	.836	.883
X1_5	15.17	9.868	.736	.900



UJI VALIDITAS DAN RELIABILIAS VARIABEL KEPUASAN KERJA

Case Processing Summary

		N	%
Cases	Valid	30	100.0
	Excluded ^a	0	.0
	Total	30	100.0

a. Listwise deletion based on all variables in the procedure.

Reliability Statistics

Cronbach's Alpha	N of Items
.876	5

Item Statistics

	Mean	Std. Deviation	N
X2_6	3.73	.740	30
X2_7	3.80	.847	30
X2_8	3.77	.935	30
X2_9	3.83	.913	30
X2_10	3.90	.662	30

Item-Total Statistics

	Scale Mean if Item Deleted	Scale Variance if Item Deleted	Corrected Item-Total Correlation	Cronbach's Alpha if Item Deleted
X2_6	15.30	7.941	.701	.853
X2_7	15.23	7.151	.783	.831
X2_8	15.27	7.099	.690	.857
X2_9	15.20	6.924	.761	.837
X2_10	15.13	8.533	.631	.869



UJI VALIDITAS DAN RELIABILIAS VARIABEL LINGKUNGAN
KERJA

Case Processing Summary

		N	%
Cases	Valid	30	100.0
	Excluded ^a	0	.0
	Total	30	100.0

a. Listwise deletion based on all variables in the procedure.

Reliability Statistics

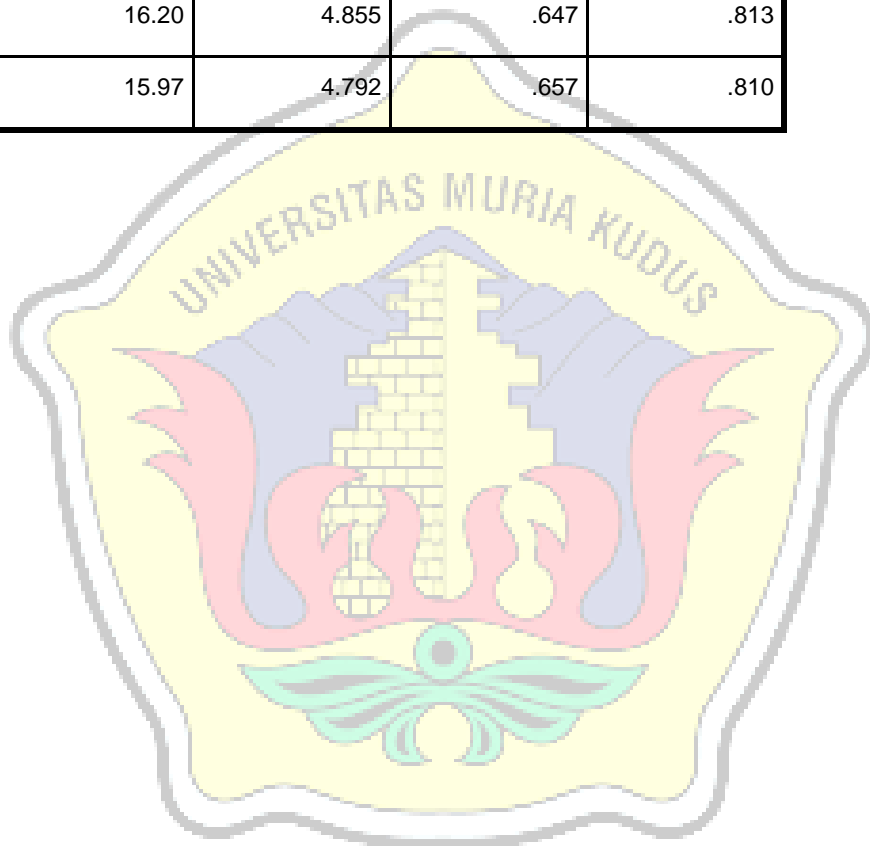
Cronbach's Alpha	N of Items
.844	5

Item Statistics

	Mean	Std. Deviation	N
X3_11	3.97	.765	30
X3_12	3.90	.607	30
X3_13	4.03	.669	30
X3_14	4.07	.691	30
X3_15	4.30	.702	30

Item-Total Statistics

	Scale Mean if Item Deleted	Scale Variance if Item Deleted	Corrected Item-Total Correlation	Cronbach's Alpha if Item Deleted
X3_11	16.30	4.562	.661	.811
X3_12	16.37	5.068	.683	.806
X3_13	16.23	5.013	.617	.821
X3_14	16.20	4.855	.647	.813
X3_15	15.97	4.792	.657	.810



UJI VALIDITAS DAN RELIABILIAS VARIABEL TURNOVER
INTENTION

Case Processing Summary

		N	%
Cases	Valid	30	100.0
	Excluded ^a	0	.0
	Total	30	100.0

a. Listwise deletion based on all variables in the procedure.

Reliability Statistics

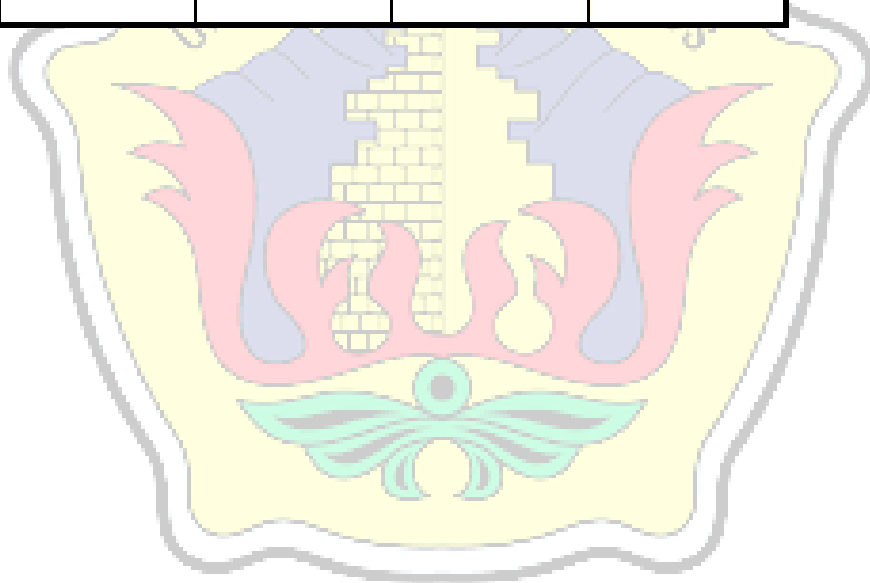
Cronbach's Alpha	N of Items
.920	5

Item Statistics

	Mean	Std. Deviation	N
Y1_16	3.77	1.040	30
Y1_17	3.67	1.093	30
Y1_18	3.63	1.066	30
Y1_19	3.80	.997	30
Y1_20	3.83	1.020	30

Item-Total Statistics

	Scale Mean if Item Deleted	Scale Variance if Item Deleted	Corrected Item-Total Correlation	Cronbach's Alpha if Item Deleted
Y1_16	14.93	13.513	.790	.903
Y1_17	15.03	13.344	.763	.908
Y1_18	15.07	13.513	.763	.908
Y1_19	14.90	13.610	.820	.897
Y1_20	14.87	13.361	.836	.894





Descriptive Statistics

	Mean	Std. Deviation	N
Turnover Intention	18.47	4.529	156
Stres Kerja	18.51	3.359	156
Kepuasan Kerja	18.88	3.306	156
Lingkungan Kerja	19.31	3.415	156

Correlations

		Turnover Intention	Stres Kerja	Kepuasan Kerja	Lingkungan Kerja
Pearson Correlation	Turnover Intention	1.000	-.039	-.328	-.333
	Stres Kerja	-.039	1.000	.386	.397
	Kepuasan Kerja	-.328	.386	1.000	.443
	Lingkungan Kerja	-.333	.397	.443	1.000
Sig. (1-tailed)	Turnover Intention	.	.313	.000	.000
	Stres Kerja	.313	.	.000	.000
	Kepuasan Kerja	.000	.000	.	.000
	Lingkungan Kerja	.000	.000	.000	.
N	Turnover Intention	156	156	156	156
	Stres Kerja	156	156	156	156
	Kepuasan Kerja	156	156	156	156
	Lingkungan Kerja	156	156	156	156

Variables Entered/Removed^a

Model	Variables Entered	Variables Removed	Method
1	Lingkungan Kerja, Stres Kerja, Kepuasan Kerja ^b		Enter

a. Dependent Variable: Turnover Intention

b. All requested variables entered.

Model Summary

Model	R	R Square	Adjusted R Square	Std. Error of the Estimate
1	.420 ^a	.176	.160	4.150

a. Predictors: (Constant), Lingkungan Kerja, Stres Kerja, Kepuasan Kerja

ANOVA^a

Model		Sum of Squares	df	Mean Square	F	Sig.
1	Regression	561.044	3	187.015	10.859	.000 ^b
	Residual	2617.853	152	17.223		
	Total	3178.897	155			


a. Dependent Variable: Turnover Intention

b. Predictors: (Constant), Lingkungan Kerja, Stres Kerja, Kepuasan Kerja

Coefficients^a

Model		Unstandardized Coefficients		Standardized Coefficients	t	Sig.
		B	Std. Error	Beta		
1	(Constant)	28.309	2.432		11.640	.000
	Stres Kerja	.241	.112	.178	2.150	.033
	Kepuasan Kerja	-.372	.116	-.272	-3.198	.002
	Lingkungan Kerja	-.376	.113	-.284	-3.322	.001

a. Dependent Variable: Turnover Intention





LAMPIRAN 5

No	10%	5%	2,5%
131	1.288	1.657	1.978
132	1.288	1.656	1.978
133	1.288	1.656	1.978
134	1.288	1.656	1.978
135	1.288	1.656	1.978
136	1.288	1.656	1.978
137	1.288	1.656	1.977
138	1.288	1.656	1.977
139	1.288	1.656	1.977
140	1.288	1.656	1.977
141	1.288	1.656	1.977
142	1.288	1.656	1.977
143	1.287	1.656	1.977
144	1.287	1.656	1.977
145	1.287	1.655	1.976
146	1.287	1.655	1.976
147	1.287	1.655	1.976
148	1.287	1.655	1.976
149	1.287	1.655	1.976
150	1.287	1.655	1.976
151	1.287	1.655	1.976
152	1.287	1.655	1.976
153	1.287	1.655	1.976
154	1.287	1.655	1.975

155	1.287	1.655	1.975
156	1.287	1.655	1.975
157	1.287	1.655	1.975
158	1.287	1.655	1.975
159	1.287	1.654	1.975
160	1.287	1.654	1.975



Tabel F

df	1	2	3	4	5	6	7	8
131	3.913	3.065	2.674	2.441	2.283	2.168	2.080	2.010
132	3.913	3.065	2.673	2.440	2.283	2.168	2.080	2.009
133	3.912	3.064	2.673	2.440	2.282	2.167	2.079	2.009
134	3.912	3.064	2.672	2.439	2.282	2.167	2.079	2.008
135	3.911	3.063	2.672	2.439	2.281	2.166	2.078	2.008
136	3.911	3.063	2.671	2.438	2.281	2.166	2.078	2.007
137	3.910	3.062	2.671	2.438	2.280	2.165	2.077	2.007
138	3.910	3.062	2.670	2.437	2.280	2.165	2.077	2.006
139	3.909	3.061	2.670	2.437	2.279	2.164	2.076	2.006
140	3.909	3.061	2.669	2.436	2.279	2.164	2.076	2.005
141	3.908	3.060	2.669	2.436	2.278	2.163	2.075	2.005
142	3.908	3.060	2.668	2.435	2.278	2.163	2.075	2.004
143	3.907	3.059	2.668	2.435	2.277	2.163	2.074	2.004
144	3.907	3.059	2.667	2.435	2.277	2.162	2.074	2.003
145	3.906	3.058	2.667	2.434	2.277	2.162	2.073	2.003
146	3.906	3.058	2.667	2.434	2.276	2.161	2.073	2.002
147	3.905	3.058	2.666	2.433	2.276	2.161	2.072	2.002
148	3.905	3.057	2.666	2.433	2.275	2.160	2.072	2.001
149	3.905	3.057	2.665	2.432	2.275	2.160	2.072	2.001
150	3.904	3.056	2.665	2.432	2.274	2.160	2.071	2.001
151	3.904	3.056	2.665	2.432	2.274	2.159	2.071	2.000
152	3.903	3.056	2.664	2.431	2.274	2.159	2.070	2.000
153	3.903	3.055	2.664	2.431	2.273	2.158	2.070	1.999

154	3.903	3.055	2.663	2.430	2.273	2.158	2.070	1.999
155	3.902	3.054	2.663	2.430	2.273	2.158	2.069	1.999
156	3.902	3.054	2.663	2.430	2.272	2.157	2.069	1.998
157	3.901	3.054	2.662	2.429	2.272	2.157	2.068	1.998
158	3.901	3.053	2.662	2.429	2.271	2.156	2.068	1.997
159	3.901	3.053	2.661	2.429	2.271	2.156	2.068	1.997
160	3.900	3.053	2.661	2.428	2.271	2.156	2.067	1.997



TABEL R

DF	10%	5%	2,5%	1%
1	0.951	0.988	0.997	1.000
2	0.800	0.900	0.950	0.980
3	0.687	0.805	0.878	0.934
4	0.608	0.729	0.811	0.882
5	0.551	0.669	0.754	0.833
6	0.507	0.621	0.707	0.789
7	0.472	0.582	0.666	0.750
8	0.443	0.549	0.632	0.715
9	0.419	0.521	0.602	0.685
10	0.398	0.497	0.576	0.658
11	0.380	0.476	0.553	0.634
12	0.365	0.458	0.532	0.612
13	0.351	0.441	0.514	0.592
14	0.338	0.426	0.497	0.574
15	0.327	0.412	0.482	0.558
16	0.317	0.400	0.468	0.543
17	0.308	0.389	0.456	0.529
18	0.299	0.378	0.444	0.516
19	0.291	0.369	0.433	0.503
20	0.284	0.360	0.423	0.492
21	0.277	0.352	0.413	0.482
22	0.271	0.344	0.404	0.472
23	0.265	0.337	0.396	0.462

24	0.260	0.330	0.388	0.453
25	0.255	0.323	0.381	0.445
26	0.250	0.317	0.374	0.437
27	0.245	0.311	0.367	0.430
28	0.241	0.306	0.361	0.423
29	0.237	0.301	0.355	0.416
30	0.233	0.296	0.349	0.409
31	0.229	0.291	0.344	0.403
32	0.225	0.287	0.339	0.397
33	0.222	0.283	0.334	0.392
34	0.219	0.279	0.329	0.386
35	0.216	0.275	0.325	0.381
36	0.213	0.271	0.320	0.376