



**PENGARUH STRUKTUR MODAL, UKURAN  
PERUSAHAAN, PERTUMBUHAN PERUSAHAAN,  
PROFITABILITAS, DAN MODAL INTELEKTUAL  
TERHADAP NILAI PERUSAHAAN (Studi Empiris  
Pada Perusahaan Sektor Pertambangan Yang Terdaftar  
di Bursa Efek Indonesia Tahun 2014-2018)**

Skripsi ini diajukan sebagai salah satu syarat  
untuk menyelesaikan jenjang pendidikan strata satu (S1)

Pada Fakultas Ekonomi dan Bisnis

Universitas Muria Kudus

Diajukan Oleh:

**FAZA ULIN NIHAYAH**

NIM: 2016-12-167

**PROGRAM STUDI AKUNTANSI  
FAKULTAS EKONOMI DAN BISNIS  
UNIVERSITAS MURIA KUDUS  
TAHUN 2021**

**HALAMAN PENGESAHAN**

**PENGARUH STRUKTUR MODAL, UKURAN PERUSAHAAN,  
PERTUMBUHAN PERUSAHAAN, PROFITABILITAS, DAN MODAL  
INTELEKTUAL TERHADAP NILAI PERUSAHAAN (Studi Empiris Pada  
Perusahaan Sektor Pertambangan Yang Terdaftardi Bursa Efek Indonesia  
Tahun 2014-2018)**

Yang dipersiapkan dan disusun oleh:

**FazaUlinNihayah**


NIM. 2016-12-167

Skripsi ini disetujui dan dipertahankan dihadapan Tim Penguji Ujian Skripsi Fakultas  
Ekonomi dan Bisnis Universitas Muria Kudus

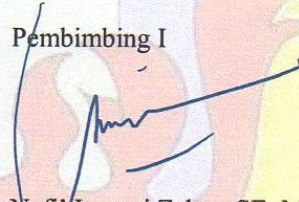
Kudus, 30 Januari 2021

Mengetahui,

Ketua Program Studi Akuntansi



  
Sri Mulyani, SEI, M.SI  
NIDN. 0611018202

Pembimbing I

  
Nafi' Inayati Zahro, SE, M.Si Akt  
NIDN. 0603088501

Mengetahui,

Dekan Fakultas Ekonomi dan Bisnis

  
  
Dr. H. Mochamad Edris, Drs. MM  
NIDN. 0618066201

Pembimbing II

  
Dennyca Hendriyanto N, SE, M.Si  
NIDN. 0631127402

## MOTTO DAN PERSEMBAHAN

“Tidak ada rahasia untuk sukses. Itu adalah hasil dari persiapan, kerja keras, dan belajar dari kegagalan” (Colin Powell)



Skripsi ini saya persembahkan untuk:

1. Allah SWT
2. Ibu saya tercinta Istiqomah
3. Ayah saya tersayang Romli Gusto
4. Sahabat, dan teman-teman seperjuangan



**HALAMAN PENGESAHAN PENGUJI**

**PENGARUH STRUKTUR MODAL, UKURAN PERUSAHAAN,  
PERTUMBUHAN PERUSAHAAN, PROFITABILITAS, DAN MODAL  
INTELEKTUAL TERHADAP NILAI PERUSAHAAN (Studi Empiris Pada  
Perusahaan Sektor Pertambangan Yang Terdaftar di Bursa Efek Indonesia  
Tahun 2014-2018)**

Oleh:

**Faza Ulin Nihayah**


NIM. 2016-12-167

Skripsi ini disetujui dan dipertahankan dihadapan Tim Penguji Ujian Skripsi  
Fakultas Ekonomi dan Bisnis Universitas Muria Kudus


Kudus, 30 Januari 2021

**SUSUNAN DEWAN PENGUJI**


Ketua

  
Dr. Mulyanto, SE, SH, M.Si, MM  
NIDN. 0601037201

Sekretaris

  
Nafi' Inayati Zahro, SE, M.Si Akt  
NIDN. 0603088501


Anggota

  
Dennyca Hendriyanto N, SE, M.Si  
NIDN. 0618066201

Mengetahui,

Dekan Fakultas Ekonomi dan Bisnis



  
Dr. H. Mochamad Edris, Drs. MM  
NIDN. 0618066201

## **PERNYATAAN KEASLIAN SKRIPSI**

### **PENGARUH STRUKTUR MODAL, UKURAN PERUSAHAAN, PERTUMBUHAN PERUSAHAAN, PROFITABILITAS, DAN MODAL INTELEKTUAL TERHADAP NILAI PERUSAHAAN (STUDI EMPIRIS PADA PERUSAHAAN SEKTOR PERTAMBANGAN YANG TERDAFTAR DI BURSA EFEK INDONESIA TAHUN 2014-2018)**

Dengan ini saya menyatakan bahwa skripsi dengan judul **“PENGARUH STRUKTUR MODAL, UKURAN PERUSAHAAN, PERTUMBUHAN PERUSAHAAN, PROFITABILITAS, DAN MODAL INTELEKTUAL TERHADAP NILAI PERUSAHAAN (STUDI EMPIRIS PADA PERUSAHAAN SEKTOR PERTAMBANGAN YANG TERDAFTAR DI BURSA EFEK INDONESIA TAHUN 2014-2018)”** adalah hasil tulisan saya sendiri, dan tidak terdapat karya yang pernah diajukan untuk memperoleh gelar kesarjanaan gelar disuatu Perguruan Tinggi dan sepanjang sepengetahuan saya juga tidak terdapat karya atau pendapat yang pernah ditulis atau diterbitkan oleh orang lain, kecuali yang tertulis di acu dalam naskah ini dan disebutkan dalam daftar pustaka.

Kudus, 2020

Penyusun

Faza Ulin Nihayah  
201612167

## ABSTRAK

Penelitian ini bertujuan untuk menguji pengaruh struktur modal, ukuran perusahaan, pertumbuhan perusahaan, profitabilitas, dan modal intelektual terhadap nilai perusahaan. Populasi yang digunakan dalam penelitian ini adalah perusahaan sektor pertambangan yang terdaftar di BEI (Bursa Efek Indonesia) tahun 2014-2018. Metode pengambilan sampel dengan menggunakan *purposive sampling* dengan memperoleh 75 perusahaan. Metode statistik yang digunakan adalah analisis regresi linear berganda dengan bantuan pengolahan menggunakan aplikasi SPSS 23. Hasil pengujian telah dilakukan dalam penelitian ini menunjukkan bahwa pertumbuhan perusahaan, ukuran perusahaan, dan modal intelektual berpengaruh terhadap nilai perusahaan, sedangkan struktur modal dan profitabilitas tidak berpengaruh terhadap nilai perusahaan.

**Kata kunci: Nilai Perusahaan, Struktur Modal, Ukuran Perusahaan, Pertumbuhan Perusahaan, Profitabilitas Dan Modal Intelektual.**



## **ABSTRACT**

*This study aims to examine the effect of capital structure, firm size, company growth, profitability, and intellectual capital on firm value. The population used in this research is mining sector companies listed on the IDX (Indonesia Stock Exchange) in 2014-2018. The sampling method used purposive sampling to obtain 75 companies. The statistical method used is multiple linear regression analysis with processing assistance using the SPSS 23 application. The results of testing conducted in this study indicate that company growth, firm size, and intellectual capital have an effect on firm value, while capital structure and profitability have no effect on firm value.*

**Keywords:** *Company Value, Capital Structure, Company Size, Company Growth, Profitability, and Intellectual Capital.*





## KATA PENGANTAR

Puji syukur kehadiran Allah SWT yang telah melimpahkan rahmat dan nikmat kepada penulis, sehingga penulis dapat menyelesaikan skripsi dengan judul “Pengaruh Struktur Modal, Ukuran Perusahaan, Pertumbuhan Perusahaan, Profitabilitas, dan Modal Intelektual Terhadap Nilai Perusahaan (Studi Empiris Pada Perusahaan Sektor Pertambangan Yang Terdaftar Di Bursa Efek Indonesia Tahun 2014-2018)”. Skripsi ini diajukan sebagai salah satu syarat untuk memperoleh gelar sarjana pada Program Studi Akuntansi, Fakultas Ekonomi dan Bisnis Universitas Muria Kudus.

Penulis menyadari bahwa banyak pihak yang terlibat dan berkontribusi memberikan bantuan, nasehat, dukungan dan bimbingan selama penyusunan skripsi maupun selama penulis mengikuti proses pendidikan di Program Studi Akuntansi, Fakultas Ekonomi dan Bisnis Universitas Muria Kudus. Oleh karena itu, penulis mengucapkan terima kasih yang tak terhingga kepada:

1. Bapak Dr. H. Mochamad Edris, SE., MM selaku Dekan Fakultas Ekonomi dan Bisnis Universitas Muria Kudus.
2. Ibu Sri Mulyani SEI., M.Si selaku ketua Program Studi Akuntansi Universitas Muria Kudus.
3. Ibu Nafi' Inayati Zahro, SE., M.Si selaku Dosen Pembimbing I yang telah meluangkan waktu, tenaga, ilmu dan selalu memberikan arahan serta bimbingan dalam menyusun skripsi ini sehingga penulis dapat menyelesaikan.



4. Bapak Dennyca Hendriyanto N, SE, M.Si selaku pembimbing II yang telah meluangkan waktu, tenaga, ilmu dan selalu memberikan arahan serta bimbingan dalam menyusun skripsi ini sehingga penulis dapat menyelesaikan.
5. Semua dosen yang telah memberikan ilmu pengetahuan selama penulis menuntut ilmu di Program Studi Akuntansi Fakultas Ekonomi dan Bisnis Universitas Muria Kudus.
6. Bapak dan Ibu saya yang selalu memberikan dukungan dan semangat kepada saya sehingga saya dapat menyelesaikan skripsi ini dengan baik.
7. Semua sahabat-sahabatku Erma Rianti, Intan, Revi, Farida, Retno, Indah, Yani dan Erma Wija yang selalu memberikan semangat dan memberikan kritik dan saran untuk menyelesaikan skripsi ini.
8. Semua teman-teman Program Studi Akuntansi seperjuangan yang telah berbagi ilmu dengan penulis, semoga yang kita dapatkan bisa bermanfaat untuk kedepannya.
9. Semua pihak yang berperan secara langsung maupun tidak langsung sehingga penulis dapat menyelesaikan skripsi.

Penulis menyadari dalam hal ini, masih jauh dari kesempurnaan. Oleh karena itu, kritik dan saran yang sifatnya membangun sangat diharapkan.

Kudus, 30 Januari 2021

Faza Ulin Nihayah  
201612167

## DAFTAR ISI

	Halaman
<b>COVER</b> .....	<b>i</b>
<b>HALAMAN PENGESAHAN</b> .....	<b>ii</b>
<b>MOTTO DAN PERSEMBAHAN</b> .....	<b>iii</b>
<b>PERNYATAAN KEASLIAN SKRIPSI</b> .....	<b>iv</b>
<b>ABSTRAK</b> .....	<b>vi</b>
<b>ABSTRACT</b> .....	<b>vii</b>
<b>KATA PENGANTAR</b> .....	<b>viii</b>
<b>DAFTAR ISI</b> .....	<b>x</b>
<b>DAFTAR GAMBAR</b> .....	<b>xiv</b>
<b>DAFTAR TABEL</b> .....	<b>xv</b>
<b>DAFTAR LAMPIRAN</b> .....	<b>xvi</b>
<b>BAB 1</b> .....	<b>1</b>
1.1    Latar Belakang Penelitian.....	1
1.2    Ruang Lingkup .....	7
1.3    Perumusan Masalah.....	8
1.4    Tujuan Penelitian.....	8
1.5    Kegunaan Penelitian.....	9
<b>BAB II</b> .....	<b>11</b>
2.1.    Landasan Teori .....	11
2.1.1.    Teori Agensi.....	11
2.1.2.    Teori Signaling.....	12
2.1.3.    Teori Stakeholder.....	13
2.1.4.    Nilai Perusahaan.....	14
2.1.5.    Struktur Modal .....	14

2.1.6.	Ukuran Perusahaan.....	15
2.1.7.	Pertumbuhan perusahaan .....	16
2.1.8.	Profitabilitas .....	17
2.1.9.	Modal Intelektual .....	18
2.2.	Hasil Penelitian Terdahulu .....	21
2.3.	Kerangka Pemikiran Teoritis.....	23
2.4.	Perumusan Hipotesis .....	24
2.4.1	Pengaruh Struktur Modal Terhadap Nilai Perusahaan.....	24
2.4.2	Pengaruh Ukuran Perusahaan Terhadap Nilai Perusahaan .....	25
2.4.3	Pengaruh Pertumbuhan Perusahaan Terhadap Nilai Perusahaan....	26
2.4.4	Pengaruh Profitabilitas Terhadap Nilai Perusahaan.....	27
2.4.5	Pengaruh Modal Intelektual Terhadap Nilai Perusahaan.....	29
<b>BAB III</b>	.....	<b>31</b>
3.1	Rancangan Penelitian .....	31
3.2	Definisi Operasional dan Pengukuran Variabel .....	31
3.2.1	Variabel Dependen.....	31
3.2.2	Variabel Independen .....	32
3.2.2.1	Struktur Modal.....	32
3.2.2.2	Ukuran Perusahaan.....	33
3.2.2.3	Pertumbuhan Perusahaan.....	33
3.2.2.4	Profitabilitas .....	34
3.2.2.5	Modal Intelektual.....	34
3.3	Jenis dan Sumber Data .....	35
3.4	Populasi dan Sampel.....	36
3.5	Pengumpulan Data.....	37
3.6	Pengolahan Data.....	37
3.7	Analisis Data .....	38



3.7.1	Analisis Statistik Deskriptif .....	38
3.7.2	Uji Asumsi Klasik .....	38
3.7.2.1	Uji Normalitas .....	38
3.7.2.2	Uji Multikolonieritas .....	39
3.7.2.3	Uji Heteroskedastisitas .....	39
3.7.2.4	Uji Autokolerasi .....	40
3.7.3	Analisis Regresi Linear Berganda.....	40
3.7.4	Uji Kelayakan Model .....	41
3.7.4.1	Uji Koefisiensi Determinasi ( $R^2$ ).....	41
3.7.4.2	Uji Signifikan Stimulan (Uji Statistik F).....	42
3.7.4.3	Uji Signifikan Parameter Individual (Uji Statistik t).....	42
<b>BAB IV</b>	.....	<b>44</b>
4.1	Gambaran Umum Objek Penelitian.....	44
4.2	Analisis Data .....	45
4.2.1	Statistik Deskriptif .....	45
4.2.2	Uji Asumsi Klasik.....	47
4.2.2.1	Uji Normalitas .....	47
4.2.2.2	Uji Multikolonieritas .....	48
4.2.2.3	Uji Autokorelasi .....	49
4.2.2.4	Uji heteroskedastisitas.....	50
4.2.3	Analisis Regresi Linear Berganda.....	50
4.2.4	Pengujian Hipotesis.....	52
4.2.4.1	Uji Koefisien Determinasi ( $R^2$ ) .....	52
4.2.4.2	Uji Statistik F.....	53
4.2.4.3	Uji Statistik t.....	54
4.3	Pembahasan .....	56
4.3.1	Pengaruh Struktur Modal Terhadap Nilai Perusahaan.....	56

4.3.2	Pengaruh Ukuran Perusahaan Terhadap Nilai Perusahaan .....	57
4.3.3	Pengaruh Pertumbuhan Perusahaan Terhadap Nilai Perusahaan....	58
4.3.4	Pengaruh Profitabilitas Terhadap Nilai Perusahaan.....	59
4.3.5	Pengaruh Modal Intelektual Terhadap Nilai Perusahaan.....	60
<b>BAB V</b>	.....	<b>61</b>
5.1	Kesimpulan.....	61
5.2	Keterbatasan Penelitian .....	62
5.3	Saran .....	62
<b>DAFTAR PUSTAKA</b>	.....	<b>64</b>



## DAFTAR GAMBAR

Halaman

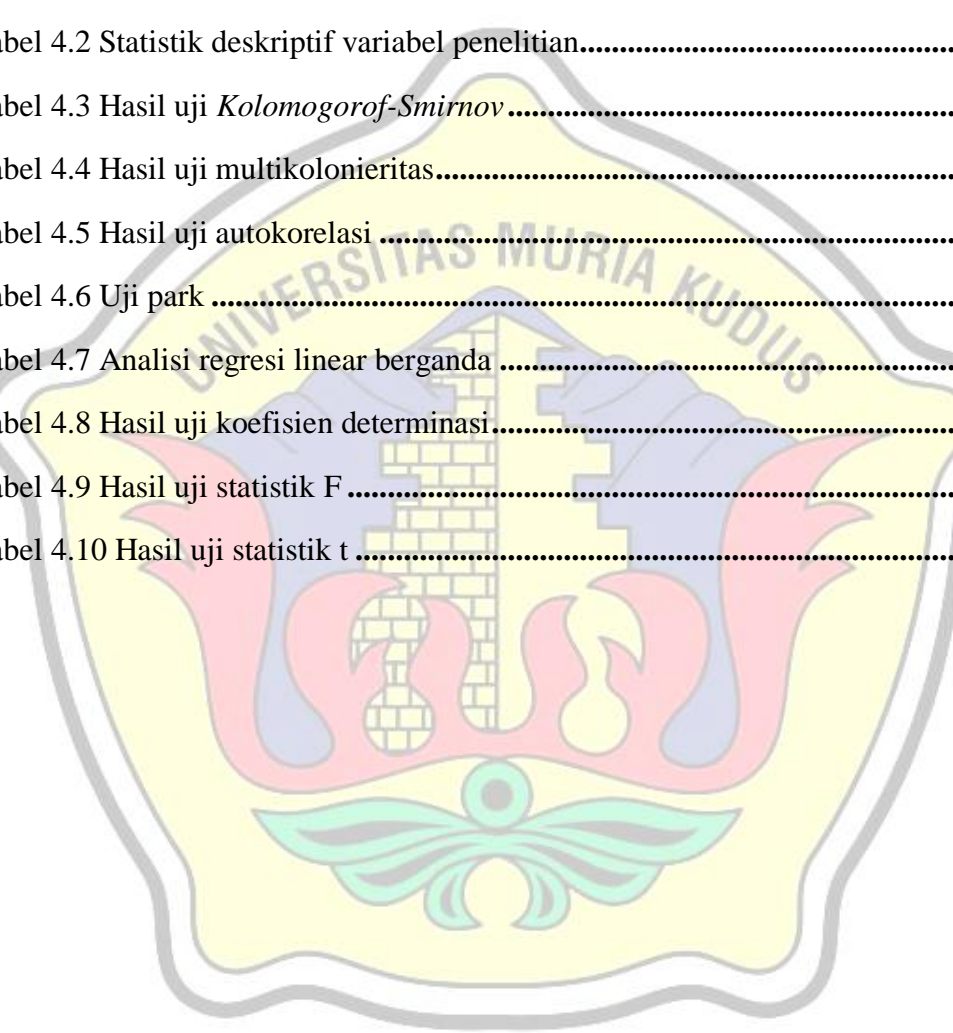
Gambar 2.1 Kerangka Pemikiran..... 23





## DAFTAR TABEL

	Halaman
Tabel 2.1 Penelitian Terdahulu .....	21
Tabel 3.1 Pengambilan Keputusan Ada Atau Tidaknya Autokorelasi .....	40
Tabel 4.1 Pemilihan Objek Penelitian.....	44
Tabel 4.2 Statistik deskriptif variabel penelitian.....	45
Tabel 4.3 Hasil uji <i>Kolmogorof-Smirnov</i> .....	48
Tabel 4.4 Hasil uji multikolonieritas.....	49
Tabel 4.5 Hasil uji autokorelasi .....	49
Tabel 4.6 Uji park .....	50
Tabel 4.7 Analisi regresi linear berganda .....	51
Tabel 4.8 Hasil uji koefisien determinasi.....	52
Tabel 4.9 Hasil uji statistik F .....	53
Tabel 4.10 Hasil uji statistik t .....	54



## DAFTAR LAMPIRAN

**Lampiran 1** Daftar pemilihan kriteria perusahaan pertambangan periode 2014-2018

**Lampiran 2** Daftar perusahaan pertambangan yang menjadi objek penelitian tahun 2014-2018

**Lampiran 3** Tabulasi data

**Lampiran 4** Hasil pengujian output SPSS

