



**PENGARUH *SALES GROWTH*, KEAHLIAN
KEUANGAN KOMITE AUDIT, ARUS KAS, DAN
REAL INTEREST RATE TERHADAP
FINANCIAL DISTRESS
(STUDI EMPIRIS PADA SELURUH
PERUSAHAAN MANUFAKTUR YANG
TERDAFTAR DI BURSA EFEK INDONESIA
PERIODE 2014-2018)**

Diajukan Oleh:
ANIS SULFA
NIM. 2016-12-086

**PROGRAM STUDI AKUNTANSI
FAKULTAS EKONOMI DAN BISNIS
UNIVERSITAS MURIA KUDUS
TAHUN 2021**



**PENGARUH SALES GROWTH, KEAHLIAN
KEUANGAN KOMITE AUDIT, ARUS KAS, DAN
REAL INTEREST RATE TERHADAP
FINANCIAL DISTRESS
(STUDI EMPIRIS PADA SELURUH
PERUSAHAAN MANUFAKTUR YANG
TERDAFTAR DI BURSA EFEK INDONESIA
PERIODE 2014-2018)**

Skripsi ini diajukan sebagai salah satu syarat untuk menyelesaikan jenjang pendidikan Strata Satu (S1) pada Fakultas Ekonomi dan Bisnis
Universitas Muria Kudus

Diajukan Oleh:

ANIS SULFA

NIM. 2016-12-086

**PROGRAM STUDI AKUNTANSI
FAKULTAS EKONOMI DAN BISNIS
UNIVERSITAS MURIA KUDUS
TAHUN 2021**

HALAMAN PENGESAHAN

**PENGARUH SALES GROWTH, KEAHLIAN KEUANGAN KOMITE
AUDIT, ARUS KAS, DAN REAL INTEREST RATE TERHADAP
FINANCIAL DISTRESS
(STUDI EMPIRIS PADA SELURUH PERUSAHAAN MANUFAKTUR
YANG TERDAFTAR DI BURSA EFEK INDONESIA PERIODE 2014-2018)**

Oleh:

ANIS SULFA

NIM. 2016-12-086


Skripsi ini telah disetujui dan dipertahankan dihadapan Tim Penguji Ujian Skripsi
Fakultas Ekonomi dan Bisnis Universitas Muria Kudus

Kudus,

Mengetahui,

Ketua Program Studi Akuntansi

Pembimbing I


Sri Mulyani, SE.I., M.Si

NIDN. 0611018202


Dr. Dra. Ponny Harsanti, M.Si., Akt

NIDN. 0622026301

Mengetahui,

Dekan Fakultas Ekonomi dan Bisnis

Pembimbing II


Dr. H. Mochammad Edris, Drs., MM

NIDN. 0618066201


Dennyca Hendriyanto N, SE., M.Si

NIDN : 0631127402



MOTTO DAN PERSEMBAHAN

MOTTO

Allah tidak membebani seseorang melainkan sesuai dengan kesanggupannya
(QS. Al-Baqarah: 286)

Habis gelap terbitlah terang
(R.A Kartini)

Tidak ada hasil yang mengkhianati usaha
(Anis Sulfa)



PERSEMBAHAN

*Skripsi ini kupersembahkan untuk Bapak dan Ibuku
Dan untuk adikku tersayang*

*Terima kasih atas segala doa yang tulus, pengorbanan, dukungan, kasih sayang,
semangat, dan motivasi yang tak pernah usai
Semoga suatu saat nanti aku bisa membuat kalian bangga
Amin*

HALAMAN PENGESAHAN PENGUJI

**PENGARUH SALES GROWTH, KEAHLIAN KEUANGAN KOMITE
AUDIT, ARUS KAS, DAN *REAL INTEREST RATE* TERHADAP
FINANCIAL DISTRESS
(STUDI EMPIRIS PADA SELURUH PERUSAHAAN MANUFAKTUR
YANG TERDAFTAR DI BURSA EFEK INDONESIA PERIODE 2014-2018)**

Oleh:
Anis Sulfa
NIM. 2016-12-086

Telah dipertahankan didepan Dosen Dewan Penguji pada hari Kamis, 11 Februari
2021 dan telah dinyatakan memenuhi syarat untuk diterima


SUSUNAN DEWAN PENGUJI


Ketua


Dr. Dra. Hj. Ponny Harsanti, M.Si, Akt
NIDN. 0622026301

Sekretaris

Anggota


Nita Andriyani B, SE., M.Si., Akt
NIDN. 0614108502


Dennyca Hendriyanto N, SE., M.Si
NIDN. 0631127402

Mengetahui,
Dekan Fakultas Ekonomi dan Bisnis




Dr. H. Mochamad Edris, Drs. MM
NIDN. 0618066201

PERNYATAAN KEASLIAN SKRIPSI

PENGARUH *SALES GROWTH*, KEAHLIAN KEUANGAN KOMITE AUDIT, ARUS KAS, DAN *REAL INTEREST RATE* TERHADAP *FINANCIAL DISTRESS* (STUDI EMPIRIS PADA SELURUH PERUSAHAAN MANUFAKTUR YANG TERDAFTAR DI BURSA EFEK INDONESIA PERIODE 2014-2018)

Dengan ini menyatakan bahwa skripsi dengan judul: “**PENGARUH *SALES GROWTH*, KEAHLIAN KEUANGAN KOMITE AUDIT, ARUS KAS, DAN *REAL INTEREST RATE* TERHADAP *FINANCIAL DISTRESS* (STUDI EMPIRIS PADA SELURUH PERUSAHAAN MANUFAKTUR YANG TERDAFTAR DI BURSA EFEK INDONESIA PERIODE 2014-2018)**” adalah hasil tulisan saya sendiri, tidak terdapat karya atau pendapat yang pernah diajukan atau ditulis oleh orang lain untuk memperoleh gelar kesarjanaan disuatu Perguruan Tinggi, kecuali yang tertulis diacu dalam naskah ini dan disebutkan dalam daftar pustaka.

Kudus, 16 Januari 2021
Penyusun,

Anis Sulfa
NIM. 2016-12-086

ABSTRAK

Kebangkrutan merupakan resiko yang akan dialami oleh setiap perusahaan. Banyak faktor yang menyebabkan perusahaan harus delisting dari Bursa Efek Indonesia dan terancam akan menyebabkan *financial distress*. Penelitian ini bertujuan menguji pengaruh *sales growth*, keahlian keuangan komite audit, arus kas, dan *real interest rate* terhadap *financial distress*. Penelitian ini menggunakan sampel sebanyak 115 perusahaan manufaktur yang terdaftar di Bursa Efek Indonesia selama periode 2014-2018. Teknik analisis data yang digunakan dalam penelitian ini analisis regresi logistik. Hasil dari penelitian ini menunjukkan bahwa *sales growth*, keahlian keuangan komite audit, arus kas, dan *real interest rate* tidak berpengaruh terhadap *financial distress*.

Kata kunci: *financial distress*, *sales growth*, keahlian keuangan komite audit, arus kas dan *real interest rate*.



ABSTRACT

Bankruptcy is a risk that will be experienced by every company. There are many factors that cause a company to be delisted from the Indonesia Stock Exchange and it is threatened that it will cause financial distress. This study aims to examine the effect of sales growth, audit committee financial expertise, cash flow, and real interest rates on financial distress. This study used a sample of 115 manufacturing companies listed on the Indonesia Stock Exchange during the 2014-2018 period. The data analysis technique used in this study was logistic regression analysis. The results of this study indicate that sales growth, financial expertise of the audit committee, cash flow, and real interest rate have no effect on financial distress.

Keywords: *financial distress, sales growth, financial expertise audit committee , cash flow and real interest rate.*



KATA PENGANTAR

Alhamdulillah, puji syukur atas kehadiran Allah SWT yang telah melimpahkan rahmat, taufik serta hidayahnya sehingga penulis dapat menyelesaikan skripsi dengan judul **“PENGARUH SALES GROWTH, KEAHLIAN KEUANGAN KOMITE AUDIT, ARUS KAS, DAN REAL INTEREST RATE TERHADAP FINANCIAL DISTRESS (STUDI EMPIRIS PADA SELURUH PERUSAHAAN MANUFAKTUR YANG TERDAFTAR DI BURSA EFEK INDONESIA PERIODE 2014-2018)”** ini dengan baik. Skripsi ini disusun sebagai syarat akademis dalam menyelesaikan studi program Sarjana (S1) pada Fakultas Ekonomi dan Bisnis Jurusan Akuntansi Universitas Muria Kudus.

Pada kesempatan ini, perkenankanlah penulis menyampaikan ucapan terima kasih kepada yang terhormat :

1. Bapak Dr. H. Mochamad Edris, Drs., MM selaku Dekan Fakultas Ekonomi Universitas Muria Kudus.
2. Ibu Dr. Dra. Ponny Harsanti, M.Si., Akt selaku Dosen Pembimbing pertama yang telah memberikan bimbingan dan pengarahannya.
3. Bapak Dennyca Hendriyanto N, SE., M.Si selaku Dosen Pembimbing kedua yang telah memberikan bimbingan dan pengarahannya.
4. Seluruh Dosen Fakultas Ekonomi Akuntansi Universitas Muria Kudus yang telah memberikan ilmu yang bermanfaat bagi penulis.
5. Seluruh staf dan karyawan bagian tata usaha, perpustakaan dan ruang data yang telah banyak membantu dalam semua proses yang diperlukan.
6. Bapak dan Ibu yang telah memberikan doa, dukungan, semangat, serta kepercayaan sehingga skripsi ini dapat terselesaikan dengan baik dan tepat waktu.
7. Adikku Abbas Burhanuddin yang masih duduk di bangku Sekolah Dasar yang selalu membuatku bahagia dan semangat.
8. Keluarga besar Kudus dan Sragen.
9. Teman-teman Akuntansi SI dan Almamaterku.
10. Sahabat-sahabat baikku yang selalu ikhlas menolong.

11.Semua pihak yang tidak dapat penulis sebutkan satu persatu yang telah membantu dalam penyusunan skripsi ini.

Semoga segala bantuan dan kebaikan tersebut mendapat limpahan balasan dari Allah SWT. Penulis menyadari bahwa skripsi ini jauh dari sempurna dan masih banyak kekurangan, karena ini semua disebabkan keterbaasan waktu, tenaga, biaya, dan kemampuan penulisan. Oleh karena itu, segala kritik dan saran yang bersifat membangun senantiasa penulis harapkan demi kesempurnaan skripsi ini. Semoga skripsi ini dapat bermanfaat bagi berbagai pihak. Akhir kata penulis mengucapkan terima kasih.



Kudus, 16 Januari 2021

Penulis,

Anis Sulfa

NIM. 2016-12-086

DAFTAR ISI

HALAMAN JUDUL.....	i
HALAMAN PENGESAHAN.....	ii
MOTTO DAN PERSEMBAHAN.....	iii
HALAMAN PENGESAHAN PENGUJI.....	iv
PERNYATAAN KEASLIAN SKRIPSI.....	v
ABSTRAK.....	vi
<i>ABSTRACT</i>	vii
KATA PENGANTAR.....	viii
DAFTAR ISI.....	x
DAFTAR TABEL.....	xiii
DAFTAR GAMBAR.....	xiv
DAFTAR LAMPIRAN.....	xv
BAB 1. PENDAHULUAN.....	1
1.1. Latar Belakang.....	1
1.2. Ruang Lingkup.....	9
1.3. Rumusan Masalah.....	9
1.4. Tujuan Penelitian.....	10
1.5. Kegunaan Penelitian.....	11
BAB II. TINJAUAN PUSTAKA.....	13
2.1. Landasan Teori.....	13

2.1.1. Teori Agensi	13
2.1.2. Teori Sinyal	14
2.1.3. Teori Bunga Fisher	16
2.1.4. <i>Financial Distress</i>	17
2.1.5. <i>Sales Growth</i>	19
2.1.6. Keahlian Keuangan Komite Audit.....	20
2.1.7. Arus Kas	22
2.1.8. <i>Real Interest Rate</i>	24
2.2. Hasil Penelitian Terdahulu.....	25
2.3. Kerangka Pemikiran Teoritis	28
2.4. Perumusan Hipotesis.....	31
2.4.1. Pengaruh <i>Sales Growth</i> Terhadap <i>Financial Distress</i>	31
2.4.2. Pengaruh Keahlian Keuangan Komite Audit Terhadap <i>Financial Distress</i>	33
2.4.3. Pengaruh Arus Kas Terhadap <i>Financial Distress</i>	34
2.4.4. Pengaruh <i>Real Interest Rate</i> Terhadap <i>Financial Distress</i>	35
BAB III. METODE PENELITIAN	37
3.1. Rancangan Penelitian.....	37
3.2. Definisi Operasional dan Pengukuran Variabel.....	37
3.2.1. Variabel Dependen	37
3.2.2. Variabel Independen	38
3.3. Jenis dan Sumber Data.....	41
3.4. Populasi dan Sampel	41

3.5. Pengumpulan Data	42
3.6. Pengolahan Data	42
3.7. Analisis Data	43
3.7.1. Analisis Data Statistik.....	43
3.7.2. Uji Hipotesis	43
BAB IV. HASIL PENELITIAN DAN PEMBAHASAN	47
4.1. Gambaran Umum Objek Penelitian	47
4.2. Penyajian data	49
4.3. Analisis Data	49
4.4. Pembahasan.....	57
BAB V. HASIL PENELITIAN DAN PEMBAHASAN.....	63
5.1. Kesimpulan	63
5.2. Keterbatasan Penelitian.....	64
5.3. Saran Penelitian	64
DAFTAR PUSTAKA.....	66
LAMPIRAN	71

DAFTAR TABEL

Tabel 1.1 <i>Financial Distress</i>	3
Tabel 2.1 Penelitian Terdahulu.....	25
Tabel 4.1 Jumlah Sampel Perusahaan.....	48
Tabel 4.2 Hasil Analisis Statistik Deskriptif	50
Tabel 4.3 Uji <i>Hosmer and Lemeshow's</i>	52
Tabel 4.4 Uji Keseluruhan Model.....	53
Tabel 4.5 <i>Omnibus Tests of Model Coefficients</i>	54
Tabel 4.6 Koefisien Determinasi.....	55
Tabel 4.7 Model Regresi Terbentuk.....	56
Tabel 4.8 Kesimpulan Hasil Uji Hipotesis.....	59



DAFTAR GAMBAR

Gambar 2.1 Model Penelitian.....31



DAFTAR LAMPIRAN

Lampiran 1 Daftar Perusahaan Yang Mengalami *Financial Distress*

Lampiran 2 Daftar Perusahaan Yang Menjadi Sampel

Lampiran 3 Tabulasi Data *Sales Growth* 2014-2018

Lampiran 4 Tabulasi Data Keahlian Keuangan Komite Audit 2014-2018

Lampiran 5 Tabulasi Data Arus Kas 2014-2018

Lampiran 6 Tabulasi Data *Real Interest Rate* 2014-2018

Lampiran 7 Presentase Tabulasi Per Variabel

Lampiran Hasil Output Penelitian

