



PENGARUH *CORPORATE SOCIAL RESPONSIBILITY*, PERSISTENSI LABA, STRUKTUR MODAL, DAN *GOOD CORPORATE GOVERNANCE* TERHADAP *EARNINGS RESPONSE COEFFICIENT* DENGAN *INTELLECTUAL CAPITAL DISCLOSURE* SEBAGAI PEMODERASI (STUDI PADA PERUSAHAAN PERTAMBANGAN YANG TERDAFTAR DI BURSA EFEK INDONESIA TAHUN 2015-2019)

Diajukan Oleh :

VERONICA NADIA OCTAVIANINGRUM
NIM. 201712185

**PROGRAM STUDI AKUNTANSI
FAKULTAS EKONOMI DAN BISNIS
UNIVERSITAS MURIA KUDUS
TAHUN 2021**



**PENGARUH *CORPORATE SOCIAL RESPONSIBILITY*,
PERSISTENSI LABA, STRUKTUR MODAL, DAN *GOOD
CORPORATE GOVERNANCE* TERHADAP *EARNINGS RESPONSE
COEFFICIENT* DENGAN *INTELLECTUAL CAPITAL DISCLOSURE*
SEBAGAI PEMODERASI (STUDI PADA PERUSAHAAN
PERTAMBANGAN YANG TERDAFTAR DI BURSA EFEK
INDONESIA TAHUN 2015-2019)**

Skripsi ini diajukan sebagai salah satu syarat
Untuk menyelesaikan jenjang pendidikan
Strata Satu (S1) pada Fakultas Ekonomi dan Bisnis
Universitas Muria Kudus

Diajukan Oleh :

VERONICA NADIA OCTAVIANINGRUM
NIM 201712185

**PROGRAM STUDI AKUNTANSI
FAKULTAS EKONOMI DAN BISNIS
UNIVERSITAS MURIA KUDUS
TAHUN 2021**

PENGARUH *CORPORATE SOCIAL RESPONSIBILITY*, PERSISTENSI LABA, STRUKTUR MODAL, DAN *GOOD CORPORATE GOVERNANCE* TERHADAP *EARNINGS RESPONSE COEFFICIENT* DENGAN *INTELLECTUAL CAPITAL DISCLOSURE* SEBAGAI PEMODERASI (STUI PADA PERUSAHAAN PERTAMBANGAN YANG TERDAFTAR DI BURSA EFEK INDONESIA TAHUN 2015-2019)


Skripsi ini telah disetujui untuk dipertahankan dihadapan Tim Penguji Ujian Skripsi Program
S1 Fakultas Ekonomi dan Bisnis Universitas Muria Kudus

Kudus, 2021

Mengetahui,

Ketua Program Studi Akuntansi

Pembimbing I




Sri Mulyani, SEI, M.Si.
NIDN. 0611018202

Zulivati, S.E., M.Si., AK.
NIDN. 0603037801

Plt. Dekan Fakultas Ekonomi dan Bisnis

Pembimbing II



Dr. Dra. Sulistyowati, S.H., C.N.
NIDN. 0607076401

Febra Robiyanto, SE., M.Si., Akt.
NIDN. 0619027701

PENGARUH *CORPORATE SOCIAL RESPONSIBILITY*, PERSISTENSI LABA, STRUKTUR MODAL, DAN *GOOD CORPORATE GOVERNANCE* TERHADAP *EARNINGS RESPONSE COEFFICIENT* DENGAN *INTELLECTUAL CAPITAL DISCLOSURE* SEBAGAI PEMODERASI (STUDI PADA PERUSAHAAN PERTAMBANGAN YANG TERDAFTAR DI BURS. EFEK INDONESIA TAHUN 2015-2019)


Dipersiapkan dan disusun oleh :

VERONICA NADIA OCTAVIANINGRUM
NIM. 201712185

Telah dipertahankan di Depan Dewan Penguji pada hari Senin tanggal 30 Agustus 2021 dan telah dinyatakan memenuhi syarat diterima.

SUSUNAN DEWAN PENGUJI


Penguji I


Zuliyati., S.E., M.Si., AK
NIDN. 0603037801

Penguji II


Zamrud Mirah Delima., S.E., M.Si., Akt
NIDN. 0602118103

Penguji III


Febra Robivanto, SE., M.Si., Akt.
NIDN. 0619027701

Mengetahui,

Plt. Dekan Fakultas Ekonomi dan Bisnis



Dr. Dra. Sulistyowati, S.H., C.N.
NIDN. 0607076401

PERNYATAAN KEASLIAN SKRIPSI

Dengan ini saya menyatakan bahwa skripsi dengan judul: “**PENGARUH CORPORATE SOCIAL RESPONSIBILITY, PERSISTENSI LABA, STRUKTUR MODAL, DAN GOOD CORPORATE GOVERNANCE TERHADAP EARNINGS RESPONSE COEFFICIENT DENGAN INTELLECTUAL CAPITAL DISCLOSURE SEBAGAI PEMODERASI (STUDI PADA PERUSAHAAN PERTAMBANGAN YANG TERDAFTAR DI BURSA EFEK INDONESIA TAHUN 2015-2019)**” adalah hasil tulisan saya sendiri. Saya menyatakan dengan sesungguhnya bahwa dalam skripsi ini tidak terdapat keseluruhan atau sebagian tulisan orang lain yang saya ambil dengan cara menyalin atau meniru tanpa memberikan pengakuan atau menyertakan sumber penulis aslinya dan dalam daftar pustaka.

Kudus,

Yang membuat pernyataan

Veronica Nadia Octavianingrum

NIM. 201712185

MOTTO DAN PERSEMBAHAN

Motto :

“Ubah pikiranmu dan kau dapat mengubah duniamu.” -Norman Vincent Peale-

Persembahan :

“Kupersembahkan untuk orang tuaku tercinta dan sahabat-sahabat terbaik yang selalu mendukung hal baik apapun yang saya lakukan.”



KATA PENGANTAR

Assalamu'alaikumWr. Wb.

Segala puji dan syukur kehadirat Allah SWT yang telah melimpahkan rahmat dan karunia-Nya hingga detik ini, sehingga penulis dapat menyelesaikan penulisan skripsi yang berjudul **“PENGARUH *CORPORATE SOCIAL RESPONSIBILITY*, *PERSISTENSI LABA*, *STRUKTUR MODAL*, DAN *GOOD CORPORATE GOVERNANCE* TERHADAP *EARNINGS RESPONSE COEFFICIENT* DENGAN *INTELLECTUAL CAPITAL DISCLOSURE* SEBAGAI PEMODERASI (STUDI PADA PERUSAHAAN PERTAMBANGAN YANG TERDAFTAR DI BURSA EFEK INDONESIA TAHUN 2015-2019)”. Penulisan proposal ini sebagai salah satu syarat kelulusan program strata satu pada Fakultas Ekonomi dan Bisnis Universitas Muria Kudus.**

Pada kesempatan kali ini, dengan segala kerendahan hati penulis berkeinginan untuk menyampaikan rasa terimakasih atas bantuan, bimbingan, dukungan, semangat, serta do'a kepada:

1. Dr. Dra. Sulistyowati, S.H., C.N., selaku Plt Dekan Fakultas Ekonomi dan Bisnis Universitas Muria Kudus.
2. Sri Mulyani, SEI., M.Si, selaku Ketua Program Studi Akuntansi Fakultas Ekonomi dan Bisnis Universitas Muria Kudus yang telah meluangkan waktu untuk membimbing dan mengarahkan penulis dalam menyusun proposal.
3. Zuliyati, S.E., M.Si., AK., selaku Dosen Pembimbing I dan Febra Robiyanto, SE., M.Si., Akt., selaku Dosen Pembimbing II yang telah bersedia meluangkan waktu untuk berkonsultasi, memberikan pengarahan dan bimbingan selama ini. Terima kasih atas ilmu, saran dan bimbingan yang telah Dosen Pembimbing berikan semoga Allah SWT selalu membalasnya dengan kebaikan.
4. Seluruh dosen Akuntansi Fakultas Ekonomi dan Bisnis Universitas Muria Kudus yang telah memberikan ilmu yang bermanfaat bagi penulis.

5. Kepada kedua orangtua tercinta yang telah memberikan do'a dan restunya serta dorongan baik material maupun spiritual, sehingga proposal ini dapat terselesaikan.
6. Kepada sahabat-sahabat seperjuangan terimakasih karena kalian yang selalu menemani di kampus tercinta ini.

Semoga amal baik beliau tersebut di atas dan juga semua pihak yang tidak dapat penulis sebutkan mendapatkan balasan pahala yang berlipat ganda di sisi Allah SWT. Aamiin.

Kudus, 2021

Penulis,

Veronica Nadia Octavianingrum
NIM. 201712185



ABSTRAK

Tujuan penelitian ini adalah untuk menguji dan menganalisis pengaruh *corporate social responsibility*, persistensi laba, struktur modal dan *good corporate governance* terhadap *earnings response coefficient*. Untuk menguji dan menganalisis pengaruh *intellectual capital disclosure* dalam memoderasi *corporate social responsibility* terhadap *earnings response coefficient*. Untuk menguji dan menganalisis pengaruh *intellectual capital disclosure* dalam memoderasi persistensi laba terhadap *earnings response coefficient*. Untuk menguji dan menganalisis pengaruh *intellectual capital disclosure* dalam memoderasi struktur modal terhadap *earnings response coefficient*. Untuk menguji dan menganalisis pengaruh *intellectual capital disclosure* dalam memoderasi *good corporate governance* terhadap *earnings response coefficient*. Pendekatan yang digunakan dalam penelitian ini adalah pendekatan kuantitatif. Sampel adalah seluruh perusahaan pertambangan yang terdaftar di Bursa Efek Indonesia selama tahun 2015-2019 dan pengambilan sampel menggunakan teknik *nonprobability sampling* dengan metode *purposive sampling*. Metode analisis yang digunakan adalah statistik deskriptif, uji asumsi klasik, *moderated regression analysis*, koefisien determinasi (R^2), uji F, uji t. Hasil penelitian menunjukkan *Corporate social responsibility* berpengaruh positif terhadap *earnings response coefficient* pada perusahaan pertambangan yang terdaftar di Bursa Efek Indonesia tahun 2015-2019. Persistensi laba berpengaruh positif terhadap *earnings response coefficient* pada perusahaan pertambangan yang terdaftar di Bursa Efek Indonesia tahun 2015-2019. Struktur modal berpengaruh negatif terhadap *earnings response coefficient* pada perusahaan pertambangan yang terdaftar di Bursa Efek Indonesia tahun 2015-2019. *Good corporate governance* tidak berpengaruh terhadap *earnings response coefficient* pada perusahaan pertambangan yang terdaftar di Bursa Efek Indonesia tahun 2015-2019. *Intellectual capital disclosure* memperkuat pengaruh *corporate social responsibility* terhadap *earnings response coefficient* pada perusahaan pertambangan yang terdaftar di Bursa Efek Indonesia tahun 2015-2019. *Intellectual capital disclosure* memperkuat pengaruh persistensi laba terhadap *earnings response coefficient*. *Intellectual capital disclosure* memperkuat pengaruh struktur modal terhadap *earnings response coefficient*. *Intellectual capital disclosure* tidak memperkuat pengaruh *good corporate governance* terhadap *earnings response coefficient*.

Kata Kunci: *Corporate Social Responsibility, Persistensi Laba, Struktur Modal, Good Corporate Governance, Earnings Response Coefficient, Intellectual Capital Disclosure.*

ABSTRACT

The purpose of this study was to examine and analyze the effect of corporate social responsibility, earnings persistence, capital structure and good corporate governance on the earnings response coefficient. To examine and analyze the effect of intellectual capital disclosure in moderating corporate social responsibility on the earnings response coefficient. To examine and analyze the effect of intellectual capital disclosure in moderating earnings persistence on the earnings response coefficient. To examine and analyze the effect of intellectual capital disclosure in moderating capital structure on earnings response coefficient. To examine and analyze the effect of intellectual capital disclosure in moderating good corporate governance on the earnings response coefficient. The approach used in this research is a quantitative approach. The sample is all mining companies listed on the Indonesia Stock Exchange during 2015-2019 and sampling uses a non-probability sampling technique with a purposive sampling method. The analytical method used is descriptive statistics, classical assumption test, moderated regression analysis, coefficient of determination (R²), F test, t test. The results show that corporate social responsibility has a positive effect on the earning response coefficient of mining companies listed on the Indonesia Stock Exchange in 2015-2019. Earning persistence has a positive effect on the earning response coefficient of mining companies listed on the Indonesia Stock Exchange in 2015-2019. Capital structure has a negative effect on the earnings response coefficient in mining companies listed on the Indonesia Stock Exchange in 2015-2019. Good corporate governance has no effect on the earnings response coefficient of mining companies listed on the Indonesia Stock Exchange in 2015-2019. Intellectual capital disclosure strengthens the influence of corporate social responsibility on the earnings response coefficient in mining companies listed on the Indonesia Stock Exchange in 2015-2019. Intellectual capital disclosure strengthens the effect of earnings persistence on the earnings response coefficient. Intellectual capital disclosure strengthens the effect of capital structure on the earnings response coefficient. Intellectual capital disclosure does not strengthen the effect of good corporate governance on the earnings response coefficient.

Keywords: *Corporate Social Responsibility, Profit Persistence, Capital Structure, Good Corporate Governance, Earnings Response Coefficient, Intellectual Capital Disclosure.*

DAFTAR ISI

	Halaman
HALAMAN JUDUL	i
HALAMAN PERSETUJUAN	ii
HALAMAN PENGESAHAN	iii
HALAMAN PERNYATAAN	iv
MOTTO DAN PERSEMBAHAN	v
KATA PENGANTAR	vi
ABSTRAKSI	viii
ABSTRACT	ix
DAFTAR ISI	x
DAFTAR TABEL	xiv
DAFTAR GAMBAR	xv
DAFTAR LAMPIRAN	xvi
BAB I PENDAHULUAN	
1.1 Latar Belakang.....	1
1.2 Ruang Lingkup.....	9
1.3 Rumusan Masalah	10
1.4 Tujuan Penelitian.....	12
1.5 Kegunaan Penelitian.....	13
BAB II TINJAUAN PUSTAKA	
2.1 Landasan Teori	14
2.1.1. Teori Keagenan (<i>Agency Theory</i>)	14
2.1.2. <i>Corporate Social Responsibility</i>	16
2.1.3. Persistensi Laba.....	18
2.1.4. Struktur Modal	20
2.1.5. <i>Good Corporate Governance</i>	23
2.1.6. <i>Earnings Response Coefficient</i>	25
2.1.7. <i>Intellectual Capital Disclosure</i>	28

2.2 Hasil Penelitian Terdahulu	31
2.3 Kerangka Pemikiran	33
2.4 Perumusan Hipotesis	35
2.4.1 Pengaruh <i>Corporate Social Responsibility</i> terhadap <i>Earnings Response Coefficient</i>	35
2.4.2 Pengaruh Persistensi Laba terhadap <i>Earnings Response</i> <i>Coefficient</i>	36
2.4.3 Pengaruh Struktur Modal terhadap <i>Earnings Response</i> <i>Coefficient</i>	37
2.4.4 Pengaruh <i>Good Corporate Governance</i> terhadap <i>Earnings Response Coefficient</i>	38
2.4.5 Pengaruh <i>Corporate Social Responsibility</i> terhadap <i>Earnings Response Coefficient</i> dengan <i>Intellectual</i> <i>Capital Disclosure</i> sebagai Moderasi	40
2.4.6 Pengaruh Persistensi Laba terhadap <i>Earnings Response</i> <i>Coefficient</i> dengan <i>Intellectual Capital Disclosure</i> sebagai Moderasi	41
2.4.7 Pengaruh Struktur Modal terhadap <i>Earnings Response</i> <i>Coefficient</i> dengan <i>Intellectual Capital Disclosure</i> sebagai Moderasi	42
2.4.8 Pengaruh <i>Good Corporate Governance</i> terhadap <i>Earnings Response Coefficient</i> dengan <i>Intellectual</i> <i>Capital Disclosure</i> sebagai moderasi	44

BAB III METODE PENELITIAN

3.1 Rancangan Penelitian	46
3.2 Definisi Operasional dan Pengukuran Variabel	47
3.2.1 Variabel Independen	47
3.2.1.1 <i>Corporate Social Responsibility</i>	47
3.2.1.2 Persistensi Laba	48
3.2.1.3 Struktur Modal	49
3.2.1.4 <i>Good Corporate Governance</i>	49

3.2.2 Variabel Dependen.....	50
3.2.2.1 <i>Earnings response coefficient</i>	50
3.2.3 Variabel Moderasi.....	51
3.2.3.1 <i>Intellectual Capital Disclosure</i>	52
3.3 Jenis dan Sumber Data	53
3.4 Populasi dan Sampel.....	54
3.5 Pengumpulan Data.....	55
3.6 Pengolahan Data.....	55
3.7 Analisis Data	56
3.7.1 Statistik Deskriptif	56
3.7.2 Uji Asumsi Klasik.....	57
3.7.3 <i>Moderated Regression Analysis</i>	59
3.7.4 Koefisien Determinasi (R^2).....	59
3.7.5 Uji Signifikansi Simultan (Uji F-statistik).....	60
3.7.6 Uji Signifikansi Parameter Individual (Uji t-statistik).....	60
BAB IV HASIL DAN PEMBAHASAN	
4.1 Gambaran Umum Obyek Penelitian.....	62
4.2 Deskriptif Statistik.....	63
4.2.1. <i>Corporate Social Responsibility (X₁)</i>	64
4.2.2. Persistensi Laba (X_2).....	65
4.2.3. Struktur Modal (X_3)	65
4.2.4. <i>Good Corporate Governance (X₄)</i>	66
4.2.5. <i>Intellectual Capital Disclosure (Z)</i>	67
4.2.6. <i>Earnings Response Coefficient (Y)</i>	67
4.3 Uji Asumsi Klasik	68
4.3.1 Uji Normalitas.....	68
4.3.2 Uji Multikolinieritas.....	69
4.3.3 Uji Autokorelasi.....	70
4.3.4 Uji Heteroskedastisitas.....	71
4.4 <i>Moderated Regression Analysis (MRA)</i>	72
4.5 Koefisien Determinasi (R^2)	76

4.6 Uji F.....	78
4.7 Uji t.....	78
4.8 Pembahasan.....	83
4.8.1 Pengaruh <i>Corporate Social Responsibility</i> terhadap <i>Earnings response coefficient</i>	83
4.8.2 Pengaruh Persistensi Laba terhadap <i>Earnings response</i> <i>coefficient</i>	84
4.8.3 Pengaruh Struktur Modal terhadap <i>Earnings Response</i> <i>Coefficient</i>	86
4.8.4 Pengaruh <i>Good Corporate Governance</i> terhadap <i>Earnings response coefficient</i>	88
4.8.5 Pengaruh <i>Corporate Social Responsibility</i> terhadap <i>Earnings response coefficient</i> dengan <i>Intellectual</i> <i>Capital Disclosure</i> sebagai moderasi.....	89
4.8.6 Pengaruh persistensi laba terhadap <i>earnings response</i> <i>coefficient</i> dengan <i>intellectual capital disclosure</i> sebagai moderasi.....	91
4.8.7 Pengaruh Struktur Modal terhadap <i>Earnings response</i> <i>coefficient</i> dengan <i>Intellectual Capital Disclosure</i> sebagai moderasi.....	92
4.8.8 Pengaruh <i>Good Corporate Governance</i> terhadap <i>Earnings response coefficient</i> dengan <i>Intellectual</i> <i>Capital Disclosure</i> sebagai moderasi.....	94

BAB V PENUTUP

5.1 Kesimpulan.....	96
5.2 Keterbatasan	98
5.3 Saran.....	99

DAFTAR PUSTAKA

LAMPIRAN

DAFTAR TABEL

	Halaman
Tabel 1.1 Emiten Saham	1
Tabel 2.1 Penelitian Terdahulu	31
Tabel 4.1 Hasil Penentuan Sampel	62
Tabel 4.2 Data Perusahaan Sampel Penelitian.....	63
Tabel 4.3 Hasil Deskriptif Statistik.....	64
Tabel 4.4 Hasil Uji Normalitas	69
Tabel 4.5 Hasil Uji Multikolinieritas	69
Tabel 4.6 Hasil Uji Autokorelasi	70
Tabel 4.7 Hasil <i>Moderated Regression Analysis</i> (MRA)	73
Tabel 4.8 Hasil Koefisien Determinasi	77
Tabel 4.9 Uji Statistik F.....	78
Tabel 4.10 Hasil Uji t.....	79

DAFTAR GAMBAR

	Halaman
Gambar 2.1 Kerangka Pemikiran	34
Gambar 4.1 Hasil Uji Heterokedastisitas	71



DAFTAR LAMPIRAN

Lampiran 1	Perhitungan Sampel
Lampiran 2	Sampel Penelitian
Lampiran 3	Perhitungan Variabel <i>Corporate Social Responsibility</i> (X1)
Lampiran 4	Perhitungan Variabel Persistensi Laba (X2)
Lampiran 5	Perhitungan Variabel Struktur Modal (X3)
Lampiran 6	Perhitungan Variabel <i>Good Corporate Governance</i> (X4)
Lampiran 7	Perhitungan Variabel <i>Intellectual Capital Disclosure</i> (Z)
Lampiran 8	Perhitungan Variabel <i>Earnings Response Coefficient</i> (Y)
Lampiran 9	Input SPSS
Lampiran 10	Hasil Statistik Deskriptif
Lampiran 11	Hasil Uji Normalitas
Lampiran 12	Hasil Uji Multikolinieritas
Lampiran 13	Hasil Uji Autokorelasi
Lampiran 14	Hasil Uji Heteroskedastisitas
Lampiran 15	Hasil <i>Moderated Regression Analysis</i>
Lampiran 16	Hasil Koefisien Determinasi (R^2)
Lampiran 17	Hasil Uji F-statistik
Lampiran 18	Hasil Uji t-statistik