

**SKRIPSI**



**PENGARUH PROFITABILITAS, STRUKTUR  
MODAL, KEPEMILIKAN PUBLIK, *BONUS  
PLAN, CASH HOLDING, DAN FIRM SIZE*  
TERHADAP *INCOME SMOOTHING*  
(STUDI EMPIRIS PADA PERUSAHAAN  
MANUFAKTUR YANG TERDAFTAR DI BURSA  
EFEK INDONESIA PERIODE 2016-2019)**

Oleh :

**ANINDA FITRIANI**

NIM. 2017-12-195

**PROGRAM STUDI AKUNTANSI  
FAKULTAS EKONOMI DAN BISNIS  
UNIVERSITAS MURIA KUDUS  
TAHUN 2022**



**PENGARUH PROFITABILITAS, STRUKTUR  
MODAL, KEPEMILIKAN PUBLIK, *BONUS  
PLAN, CASH HOLDING, DAN FIRM SIZE*  
TERHADAP *INCOME SMOOTHING*  
(STUDI EMPIRIS PADA PERUSAHAAN  
MANUFAKTUR YANG TERDAFTAR DI BURSA  
EFEK INDONESIA PERIODE 2016-2019)**

Skripsi ini diajukan sebagai salah satu syarat  
untuk menyelesaikan jenjang pendidikan  
Strata Satu (S1) pada Fakultas Ekonomi dan Bisnis  
Universitas Muria Kudus

Oleh :

**ANINDA FITRIANI**

NIM. 2017-12-195

**PROGRAM STUDI AKUNTANSI  
FAKULTAS EKONOMI DAN BISNIS  
UNIVERSITAS MURIA KUDUS  
TAHUN 2022**

**HALAMAN PENGESAHAN PENGUJI**

**PENGARUH PROFITABILITAS, STRUKTUR MODAL, KEPEMILIKAN  
PUBLIK, *BONUS PLAN*, *CASH HOLDING*, DAN *FIRM SIZE* TERHADAP  
*INCOME SMOOTHING***

**(STUDI EMPIRIS PADA PERUSAHAAN MANUFAKTUR YANG  
TERDAFTAR DI BURSA EFEK INDONESIA PERIODE 2016-2019)**

Oleh :

**ANINDA FITRIANI**

NIM. 2017-12-195

Telah dipertahankan di Depan Dewan Penguji pada hari Jumat, 18 Februari 2022  
dan telah dinyatakan memenuhi syarat untuk diterima.


**SUSUNAN DEWAN PENGUJI**

Dosen Pembimbing  
(Merangkap Penguji I)


  
Zuliyati, S.E., M.Si., AK

NIDN. 0603037801

Penguji II

  
Nita Andriyani Budiman, S.E., M.Si., Akt  
NIDN. 0614108502

Penguji III

  
Diah Ayu Susanti, S.E., M.Acc., Ak  
NIDN. 0606128603

Mengetahui,

Dekan Fakultas Ekonomi dan Bisnis



  
Dr. Kertati Samekar, S.E., M.M

NIDN. 0616077304

## MOTO DAN PERSEMBAHAN

*“Sesungguhnya setelah kesulitan ada kemudahan, maka apabila kamu telah selesai (dari suatu urusan) kerjakanlah dengan sungguh-sungguh (urusan) yang lain, dan hanya kepada Tuhanmu lah hendaknya kamu berharap”*

*(Qs. Al-Insyirah : 6-8)*

*“ Dan aku pasrahkan urusanku kepada Allah SWT, sungguh Allah SWT melihat akan hamba-hamba Nya”*

*(Qs. Ghafir : 44)*

*“Yakinlah, ada sesuatu yang menantimu setelah banyak kesabaran yang kau jalani, yang akan membuatmu terpanah hingga kau lupa betapa pedihnya rasa sakit.”*

*(Ali bin Abi Thalib)*

*Pertama saya ucapkan puji syukur kepada Allah SWT,  
yang telah melimpahkan rahmatnya sehingga dapat  
menyelesaikan tugas akhir ini*

*Skripsi ini saya persembahkan kepada  
kedua orang tua saya dan adik saya tercinta*

*Dosen Pembimbing saya*

*Teman-teman dan sahabatku*

*Terimakasih atas doa, bimbingan, motivasi*

*dan dukungan yang telah diberikan*

**HALAMAN PENGESAHAN**

**PENGARUH PROFITABILITAS, STRUKTUR MODAL, KEPEMILIKAN  
PUBLIK, BONUS PLAN, CASH HOLDING, DAN FIRM SIZE TERHADAP  
INCOME SMOOTHING**

**(STUDI EMPIRIS PADA PERUSAHAAN MANUFAKTUR YANG  
TERDAFTAR DI BURSA EFEK INDONESIA PERIODE 2016-2019)**

Oleh :

**ANINDA FITRIANI**

NIM. 2017-12-195

Skripsi ini telah disetujui dan dipertahankan dihadapan Tim Penguji Ujian Skripsi  
Fakultas Ekonomi dan Bisnis Universitas Muria Kudus.

Kudus, 18 Februari 2022

Mengetahui,  
Ketua Program Studi Akuntansi

Zuliyati, S.E., M.Si., AK  
NIDN. 0603037801

Pembimbing I

Zuliyati, S.E., M.Si., AK  
NIDN. 0603037801

Mengetahui,  
Dekan Fakultas Ekonomi dan Bisnis



Dr. Kertati Sumekar, S.E., M.M  
NIDN. 0616077304

Pembimbing II

Nita Andriyani Budiman, S.E., M.Si., Akt  
NIDN. 0614108502

## PERNYATAAN KEASLIAN SKRIPSI

### **PENGARUH PROFITABILITAS, STRUKTUR MODAL, KEPEMILIKAN PUBLIK, *BONUS PLAN*, *CASH HOLDING*, DAN *FIRM SIZE* TERHADAP *INCOME SMOOTHING***

**(STUDI EMPIRIS PADA PERUSAHAAN MANUFAKTUR YANG TERDAFTAR DI BURSA EFEK INDONESIA PERIODE 2016-2019)**

Dengan ini saya menyatakan bahwa skripsi dengan judul : **“PENGARUH PROFITABILITAS, STRUKTUR MODAL, KEPEMILIKAN PUBLIK, *BONUS PLAN*, *CASH HOLDING*, DAN *FIRM SIZE* TERHADAP *INCOME SMOOTHING* (STUDI EMPIRIS PADA PERUSAHAAN MANUFAKTUR YANG TERDAFTAR DI BURSA EFEK INDONESIA PERIODE 2016-2019)”** adalah hasil tulisan saya sendiri, tidak terdapat karya yang pernah diajukan untuk memperoleh gelar kesarjanaan di suatu Perguruan Tinggi dan sepanjang sepengetahuan saya juga tidak terdapat yang pernah ditulis atau diterbitkan oleh orang lain, kecuali yang tertulis diacu dalam naskah ini dan disebutkan dalam daftar pustaka.

Kudus, 10 Agustus 2021  
Penyusun,



Aninda Fitriani  
NIM. 2017-12-195

## ABSTRAK

Penelitian ini bertujuan untuk mengetahui pengaruh profitabilitas, struktur modal, kepemilikan publik, *bonus plan*, *cash holding*, dan *firm size* terhadap *income smoothing*. Populasi penelitian perusahaan manufaktur yang terdaftar di Bursa Efek Indonesia periode 2016-2019. Sampel penelitian ini menggunakan *purposive sampling* dengan 172 pengamatan. Metode analisis yang digunakan adalah analisis regresi logistik. Hasil penelitian ini menunjukkan bahwa struktur modal berpengaruh negatif terhadap *income smoothing*, sedangkan profitabilitas, kepemilikan publik, *bonus plan*, *cash holding*, dan *firm size* tidak berpengaruh terhadap *income smoothing*.

**Kata kunci :** Profitabilitas, struktur modal, kepemilikan publik, *bonus plan*, *cash holding*, *firm size*, *income smoothing*.



## ABSTRACT

*This study aims to determine the effect of profitability, capital structure, public ownership, bonus plan, cash holding, and firm size on income smoothing. Population of manufacturing companies listed on the Indonesia Stock Exchange in 2011-2019. This research sample uses purposive sampling with as 172 observation. The analytical method used is logistic regression analysis. The result of this study indicate that capital structure have a negative effect on income smoothing, while profitability, public ownership, bonus plan, cash holding, and firm size have no effect on income smoothing.*

**Keyword : Profitability, capital structure, public ownership, bonus plan, cash holding, firm size, income smoothing.**





## KATA PENGANTAR

Segala puji syukur kehadirat Allah SWT yang telah melimpahkan rahmat dan hidayahnya, sehingga penulis dapat menyelesaikan skripsi yang berjudul “PENGARUH PROFITABILITAS, STRUKTUR MODAL, KEPEMILIKAN PUBLIK, *BONUS PLAN*, *CASH HOLDING* DAN *FIRM SIZE* TERHADAP *INCOME SMOOTHING* (STUDI EMPIRIS PADA PERUSAHAAN MANUFAKTUR YANG TERDAFTAR DI BURSA EFEK INDONESIA PERIODE 2016-2019)”. Penulisan skripsi ini dimaksudkan untuk prasyarat menyelesaikan studi sarjana S1 Fakultas Ekonomi dan Bisnis Universitas Muria Kudus.

Pada kesempatan kali ini penulis dengan ketulusan dan kerendahan hati ingin mengucapkan terimakasih kepada semua pihak yang telah memberikan masukan dan dukungan dalam proses penyusunan skripsi ini, antara lain :


1. Ibu Dr. Kertati Sumekar, S.E., M.M selaku Dekan Fakultas Ekonomi dan Bisnis Universitas Muria Kudus yang telah memberikan izin kepada penulis dalam mengadakan penelitian.
2. Ibu Zuliyati, S.E., M.Si., AK selaku Ketua Program Studi Akuntansi Universitas Muria Kudus.
3. Ibu Zuliyati, S.E, M.Si, AK selaku dosen pembimbing I yang telah membimbing meluangkan waktunya memberikan saran dan pengetahuan sehingga skripsi dapat terselesaikan dengan baik.

4. Ibu Nita Andriyani Budiman, SE, M.Si, Akt selaku dosen pembimbing II yang telah membimbing meluangkan waktunya memberikan saran dan pengetahuan sehingga skripsi ini dapat terselesaikan dengan baik.
5. Seluruh Dosen dan Staff Fakultas Ekonomi dan Bisnis Universitas Muria Kudus yang telah memberikan ilmu pengetahuan selama penulis menempuh pendidikan.
6. Bapak Benny Herunsyah, Ibu Ida Resnawati dan adik saya Aldo Muhamadani yang sangat saya sayangi dan cintai, terimakasih atas doa, kasih sayang, perhatian, semangat, dan dukungan yang terus diberikan kepada penulis.
7. Kepada teman-temanku yang selalu memberikan semangat dan dukungan.

Penulis menyadari bahwa masih banyak kekurangan dalam penyusunan skripsi ini, mengingat keterbatasan pengetahuan yang dimiliki maka dengan segala kerendahan hati penulis mengharapkan saran dan kritik yang dapat membangun penyempurnaan penulisan skripsi ini. Penulis berharap skripsi ini dapat memberikan manfaat kepada semua pihak.

Kudus, 10 Agustus 2021

Penulis,



Aninda Fitriani  
201712195


## DAFTAR ISI

HALAMAN SAMPUL DEPAN .....	i
HALAMAN SAMPUL DALAM.....	ii
HALAMAN PENGESAHAN .....	iii
MOTTO DAN PERSEMBAHAN.....	iv
HALAMAN PENETAPAN PANITIA PENGUJI.....	v
SURAT PERNYATAAN KEASLIAN .....	vi
ABSTRAK .....	vii
ABSTRACT .....	viii
KATA PENGANTAR.....	ix
DAFTAR ISI.....	xi
DAFTAR TABEL .....	xv
DAFTAR GAMBAR.....	xvi
DAFTAR LAMPIRAN .....	xvii
<b>BAB I. PENDAHULUAN.....</b>	<b>1</b>
1.1 Latar Belakang .....	1
1.2 Ruang Lingkup.....	6
1.3 Perumusan Masalah .....	7
1.4 Tujuan Penelitian .....	7
1.5 Kegunaan Penelitian.....	8
<b>BAB II. TINJAUAN PUSTAKA.....</b>	<b>10</b>
<b>2.1 Landasan Teori .....</b>	<b>10</b>
2.1.1 Teori Keagenan .....	10
2.1.2 Teori Akuntansi Positif .....	11
2.1.3 <i>Income Smoothing</i> .....	12

2.1.4 Profitabilitas .....	13
2.1.4 Struktur Modal .....	14
2.1.5 Kepemilikan Publik.....	15
2.1.6 <i>Bonus Plan</i> .....	16
2.1.7 <i>Cash Holding</i> .....	17
2.1.8 <i>Firm Size</i> .....	18
<b>2.2 Penelitian Terdahulu .....</b>	<b>19</b>
<b>2.3 Kerangka Pemikiran.....</b>	<b>22</b>
<b>2.4 Perumusan Hipotesis .....</b>	<b>25</b>
2.4.1 Pengaruh Profitabilitas Terhadap <i>Income Smoothing</i> .....	25
2.4.2 Pengaruh Struktur Modal Terhadap <i>Income Smoothing</i> .....	26
2.4.3 Pengaruh Kepemilikan Publik Terhadap <i>Income Smoothing</i> .....	27
2.4.4 Pengaruh <i>Bonus Plan</i> Terhadap <i>Income Smoothing</i> .....	29
2.4.5 Pengaruh <i>Cash Holding</i> Terhadap <i>Income Smoothing</i> .....	30
2.4.6 Pengaruh <i>Firm Size</i> Terhadap <i>Income Smoothing</i> .....	31
<b>BAB III. METODE PENELITIAN .....</b>	<b>32</b>
<b>3.1 Rancangan Penelitian .....</b>	<b>32</b>
<b>3.2 Definisi Operasional dan Pengukuran Variabel .....</b>	<b>32</b>
3.2.1 Variabel Dependen (Terikat).....	32
3.2.2 Variabel Independen (Bebas) .....	34
<b>3.3 Jenis dan Sumber Data.....</b>	<b>37</b>
<b>3.4 Populasi dan Sampel.....</b>	<b>37</b>
3.4.1 Populasi.....	37
3.4.2 Sampel.....	38
<b>3.5 Pengumpulan Data.....</b>	<b>39</b>


<b>3.6 Pengolahan Data .....</b>	<b>39</b>
<b>3.7 Analisis Data .....</b>	<b>40</b>
<b>3.7.1 Analisis Statistik Deskriptif.....</b>	<b>40</b>
<b>3.7.2 Uji Asumsi Klasik.....</b>	<b>40</b>
3.7.2.1 Uji Multikolonieritas .....	41
<b>3.7.3 Analisis Regresi Logistik .....</b>	<b>41</b>
3.7.3.1 Menilai Kelayakan Model Regresi.....	42
3.7.3.2 Menilai Model Fit ( <i>Overall Fit Model</i> ).....	43
3.7.3.3 Menilai Koefisien Determinasi ( <i>Nagelkerke's R square</i> ) .....	43
3.7.3.4 Uji Simultan ( <i>Omnibus Test of Model Coefficient</i> ) .....	44
3.7.3.5 Uji Parsial.....	44
<b>BAB IV. HASIL PENELITIAN DAN PEMBAHASAN.....</b>	<b>46</b>
<b>4.1 Gambaran Umum Objek Penelitian.....</b>	<b>46</b>
<b>4.2 Analisis Data .....</b>	<b>47</b>
<b>4.2.1 Hasil Analisis Statistik Deskriptif.....</b>	<b>48</b>
<b>4.2.2 Hasil Uji Asumsi Klasik.....</b>	<b>51</b>
4.2.2.1 Hasil Uji Multikolonieritas .....	51
<b>4.2.3 Hasil Analisis Regresi Logistik .....</b>	<b>51</b>
4.2.3.1 Menilai Kelayakan Model Regresi .....	53
4.2.3.2 Menilai Model Fit ( <i>Overall Fit Model</i> ).....	54
4.2.3.3 Koefisien Determinasi ( <i>Nagelkerke's R square</i> ).....	55
4.2.3.4 Uji Simultan ( <i>Omnibus Test of Model Coefficient</i> ) .....	56
4.2.3.5 Uji Parsial.....	56
<b>4.3 Pembahasan .....</b>	<b>62</b>
4.3.1 Pengaruh Profitabilitas Terhadap <i>Income Smoothing</i> .....	62

4.3.2 Pengaruh Struktur Modal Terhadap <i>Income Smoothing</i> .....	63
4.3.3 Pengaruh Kepemilikan Publik Terhadap <i>Income Smoothing</i> .....	65
4.3.4 Pengaruh <i>Bonus Plan</i> Terhadap <i>Income Smoothing</i> .....	66
4.3.5 Pengaruh <i>Cash Holding</i> Terhadap <i>Income Smoothing</i> .....	68
4.3.6 Pengaruh <i>Firm Size</i> Terhadap <i>Income Smoothing</i> .....	70
<b>BAB V. PENUTUP</b> .....	<b>72</b>
<b>5.1 Kesimpulan Penelitian</b> .....	<b>72</b>
<b>5.2 Keterbatasan Penelitian</b> .....	<b>73</b>
<b>5.3 Saran Penelitian</b> .....	<b>74</b>
<b>DAFTAR PUSTAKA</b> .....	<b>76</b>
<b>LAMPIRAN</b> .....	<b>79</b>



## DAFTAR TABEL

2.1 Penelitian Terdahulu .....	19
4.1 Pemilihan Sampel .....	49
4.2 Hasil Uji Statistik Deskriptif.....	50
4.3 Hasil Uji Multikolonieritas .....	53
4.4 Hasil Analisis Regresi Logistik.....	54
4.5 Menilai Kelayakan Model Regresi .....	56
4.6 Menilai Model Fit .....	57
4.7 Hasil Uji Koefisien Determinasi.....	58
4.8 Hasil Uji Simultan.....	59
4.9 Hasil Uji Parsial .....	59



## DAFTAR GAMBAR

2.1 Kerangka Pemikiran.....	24
-----------------------------	----





## DAFTAR LAMPIRAN

Lampiran 1. Pemilihan Sampel Perusahaan Manufaktur.....	79
Lampiran 2. Daftar Sampel Perusahaan Manufaktur Periode 2016-2019 .....	93
Lampiran 3. Perhitungan <i>Icome Smoothing</i> .....	95
Lampiran 4. Perhitungan Profitabilitas .....	112
Lampiran 5. Perhitungan Struktur Modal .....	117
Lampiran 6. Perhitungan Kepemilikan Publik.....	122
Lampiran 7. Perhitungan <i>Bonus Plan</i> .....	127
Lampiran 8. Perhitungan <i>Cash Holding</i> .....	132
Lampiran 9. Perhitungan <i>Firm Size</i> .....	137
Lampiran 10. Tabulasi Data.....	142
Lampiran 11. Hasil Output SPSS 25.....	147

