



**PENGARUH PROFITABILITAS (*ROA*), *LEVERAGE*, *BOARD SIZE*,
GENDER DIVERSITY, DAN STRUKTUR KEPEMILIKAN TERHADAP
*INTEGRATED REPORTING***

**(STUDI EMPIRIS PADA PERUSAHAAN PERBANKAN
YANG *LISTING* DI BEI 2017-2020)**

Diajukan Oleh :
YENI NOVIANTI
NIM. 2017-12-188

**PROGRAM STUDI AKUNTANSI
FAKULTAS EKONOMI DAN BISNIS
UNIVERSITAS MURIA KUDUS
TAHUN 2022**



**PENGARUH PROFITABILITAS (ROA), LEVERAGE, BOARD SIZE,
GENDER DIVERSITY, DAN STRUKTUR KEPEMILIKAN TERHADAP
INTEGRATED REPORTING**

**(STUDI EMPIRIS PADA PERUSAHAAN PERBANKAN YANG LISTING
DI BEI 2017-2020)**

Skripsi ini sebagai salah satu syarat
Untuk menyelesaikan jenjang pendidikan
Strata Satu (S1) pada Fakultas Ekonomi dan Bisnis
Universitas Muria Kudus

Diajukan Oleh :
YENI NOVIANTI
NIM. 2017-12-188

**PROGRAM STUDI AKUNTANSI
FAKULTAS EKONOMI DAN BISNIS
UNIVERSITAS MURIA KUDUS
TAHUN 2022**

HALAMAN PENGESAHAN

**PENGARUH PROFITABILITAS (ROA), LEVERAGE, BOARD SIZE,
GENDER DIVERSITY, DAN STRUKTUR KEPEMILIKAN TERHADAP
INTEGRATED REPORTING
(STUDI EMPIRIS PADA PERUSAHAAN PERBANKAN YANG LISTING
DI BEI 2017-2019)**

Oleh :

YENI NOVIANTI

NIM. 2017-12-188

Skripsi ini diajukan untuk dipertahankan dihadapan Tim Penguji
Ujian Skripsi Fakultas Ekonomi dan Bisnis Universitas Muria Kudus.

Kudus, 09 Februari 2022

Mengetahui,

Ketua Program Studi Akuntansi



Zuliyati, S.E., M.Si., Ak

NIDN. 0603037801

Rembimbing I



Dr. Dwi Soegiarto, S.E., M.M

NIDN. 0620117103

Mengetahui,

Dekan Fakultas Ekonomi dan Bisnis



Dr. Kertati Sumekar, S.E., M.M

NIDN. 0616077304

Pembimbing II



Zamrud Mirah Delima S.E., M.Si., Akt

NIDN. 0602118103

HALAMAN PENGESAHAN PENGUJI

**PENGARUH PROFITABILITAS (ROA), LEVERAGE, BOARD SIZE,
GENDER DIVERSITY, DAN STRUKTUR KEPEMILIKAN TERHADAP
INTEGRATED REPORTING
(STUDI EMPIRIS PADA PERUSAHAAN PERBANKAN YANG LISTING
DI BEI 2017-2020)**

Oleh :

Yeni Novianti
NIM. 2017-12-188


Telah dipertahankan di Depan Dewan Penguji pada hari rabu, tanggal
09 Februari 2022 dan telah dinyatakan memenuhi syarat untuk diterima.

SUSUNAN DEWAN PENGUJI


Ketua
(Penguji I)


Dr. Dwi Sbejiarto, S.E., M.M
NIDN.0620117103

Sekretaris
(Penguji II)


Nanik Ernawati, S.E., M.Si
NIDN. 2116098601

Anggota
(Penguji III)


Zamrud Mirah Delima, S.E M.Si Akt
NIDN. 0602118103

Mengetahui,
Dekan Fakultas Ekonomi dan Bisnis


Dr. Kertati Sumekar, S.E., M.M
NIDN. 0616077304

PERNYATAAN KEASLIAN SKRIPSI

PENGARUH PROFITABILITAS (ROA), LEVERAGE, BOARD SIZE, GENDER DIVERSITY, DAN STRUKTUR KEPEMILIKAN TERHADAP INTEGRATED REPORTING (STUDI EMPIRIS PADA PERUSAHAAN PERBANKAN YANG LISTING DI BEI 2017-2020)

Dengan ini saya menyatakan bahwa skripsi dengan judul “**PENGARUH PROFITABILITAS (ROA), LEVERAGE, BOARD SIZE, GENDER DIVERSITY, DAN STRUKTUR KEPEMILIKAN TERHADAP INTEGRATED REPORTING (STUDI EMPIRIS PADA PERUSAHAAN PERBANKAN YANG LISTING DI BEI 2017-2020)**” adalah hasil tulisan saya sendiri, tidak terdapat karya yang pernah diajukan untuk memperoleh gelar sarjana disuatu Perguruan Tinggi dan sepanjang sepengetahuan saya tidak terdapat karya atau pendapat yang pernah ditulis atau diterbitkan oleh orang lain, kecuali yang tertulis serta di acu dalam naskah ini dan disebutkan dalam daftar pustaka.

Kudus, 09 Februari 2022

Penyusun



YENI NOVIANTI
NIM.2017-12-188

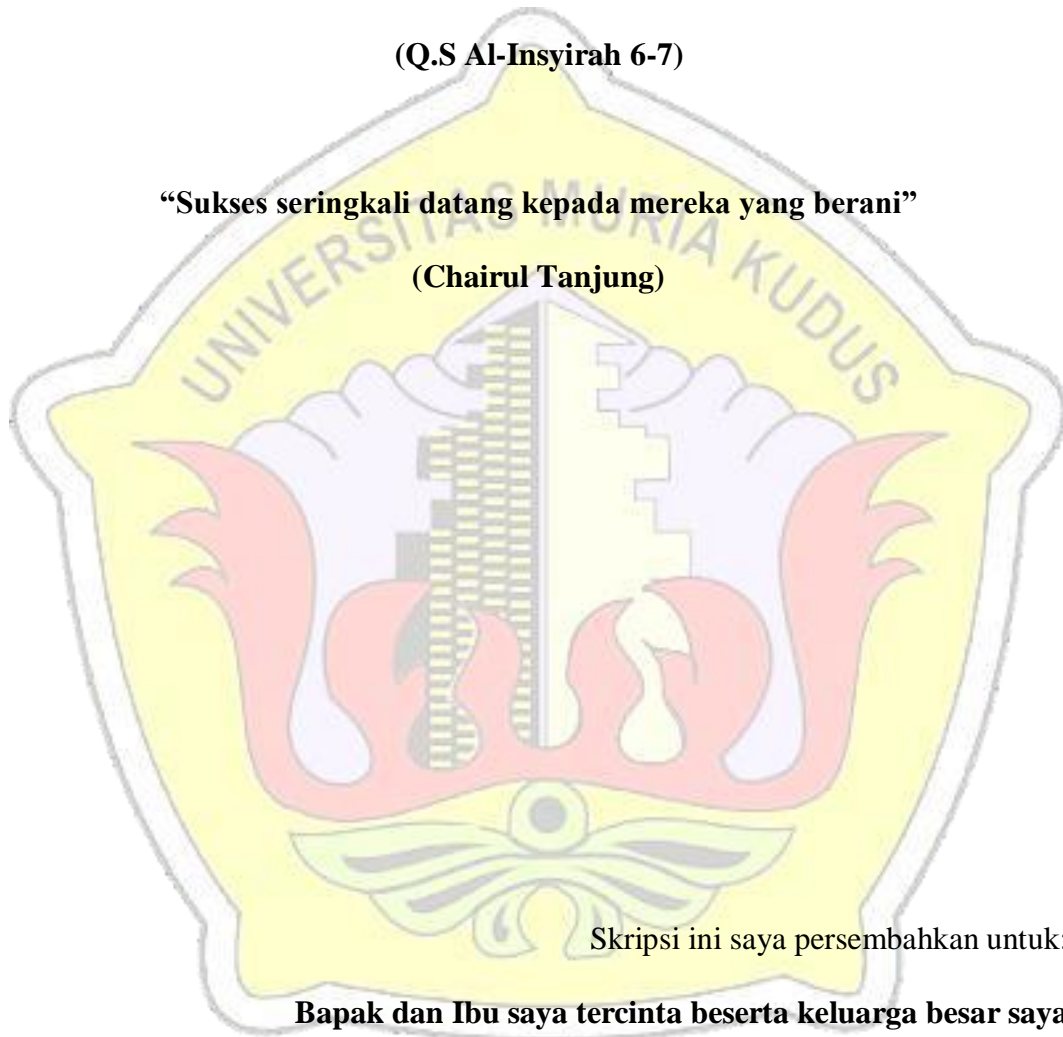
MOTTO DAN PERSEMBAHAN

“Sesungguhnya sesudah kesulitan ada kemudahan, Maka apabila kamu telah selesai (dari suatu urusan) kerjakanlah dengan sungguh sungguh (urusan) yang lain.”

(Q.S Al-Insyirah 6-7)

“Sukses seringkali datang kepada mereka yang berani”

(Chairul Tanjung)



Skripsi ini saya persembahkan untuk:

Bapak dan Ibu saya tercinta beserta keluarga besar saya

Sahabat dan teman-teman semua

Serta untuk almamater saya Universitas Muria Kudus

KATA PENGANTAR

Puji syukur kehadirat Allah SWT atas segala nikmat, pertolongan dan karunia-Nya peneliti dapat menyelesaikan tugas akhir skripsi yang berjudul “PENGARUH PROFITABILITAS (*ROA*), *LEVERAGE*, *BOARD SIZE*, *GENDER DIVERSITY*, DAN STRUKTUR KEPEMILIKAN TERHADAP *INTEGRATED REPORTING* (STUDI EMPIRIS PADA PERUSAHAAN PERBANKAN YANG *LISTING* DI BEI 2017-2020)”. Tujuan dari penulisan skripsi ini adalah sebagai bentuk persyaratan untuk memperoleh gelar sarjana Akuntansi pada Fakultas Ekonomi dan Bisnis Universitas Muria Kudus.

Dalam keberhasilan penyusunan skripsi ini penulis menyadari banyak pihak yang telah membantu, maka pada kesempatan ini perkenankanlah peneliti menyampaikan rasa terima kasih yang setulus-tulusnya kepada:

1. Prof. Dr. Ir. Darsono, M.Si, selaku rektor Universitas Muria Kudus
2. Dr. Kertati Sumekar, S.E., M.M selaku Dekan Fakultas Ekonomi dan Bisnis Universitas Muria Kudus
3. Zuliyati, S.E., M.Si., Ak selaku Ketua Program Studi Fakultas Ekonomi dan Bisnis Universitas Muria Kudus
4. Dr. Dwi Soegiarto, SE., MM, selaku Dosen Pembimbing I yang telah membimbing peneliti sampai terselesaikannya penulisan skripsi dengan penuh kesabaran serta banyak waktu yang telah diluangkan.
5. Zamrud Mirah Delima, SE, M.Si, Akt selaku Dosen Pembimbing II yang telah banyak memberikan bimbingan dan masukan sehingga penulisan skripsi ini dapat terselesaikan.

6. Bapak Ibu Dosen Fakultas Ekonomi dan Bisnis Universitas Muria Kudus yang telah banyak memberikan ilmu semoga bisa bermanfaat dan menjadi ladang amal.

7. Kedua orang tua saya dan keluarga yang telah banyak memberikan doa serta dukungan yang begitu berarti bagi saya.

8. Teman teman saya di Program Studi Akuntansi Fakultas Ekonomi dan Bisnis Universitas Muria Kudus yang telah memberikan doa, semangat serta dukungan dalam menyusun skripsi.

9. Kepada semua pihak yang telah membantu dalam penyelesaian skripsi ini.

Namun penulis menyadari masih terdapat kelemahan serta kekurangan dalam penulisan skripsi ini, semoga hasil skripsi ini mampu memberikan manfaat untuk pembaca dan dapat menjadi bahan bagi kajian selanjutnya.

Kudus, 09 Februari 2022



Yeni Novianti

ABSTRAK

Integrated Reporting merupakan komunikasi ringkas mengenai strategi, tata kelola, prospek, kinerja perusahaan yang mengarah pada lingkungan eksternal guna menciptakan nilai jangka pendek, menengah dan jangka panjang. Penelitian ini memiliki tujuan untuk mengetahui pengaruh profitabilitas (*ROA*), *Leverage*, *Board Size*, *Gender Diversity*, dan Struktur Kepemilikan terhadap *Integrated Reporting*. Data yang diuji yaitu data sekunder. Jenis penelitian ini adalah kuantitatif dengan teknik analisis data regresi linier berganda menggunakan aplikasi SPSS 25. Populasi dari penelitian ini adalah perusahaan yang bergerak dibidang jasa perbankan yang *listing* di BEI untuk periode 2017-2020. Metode *purposive sampling* digunakan untuk menghasilkan sampel berjumlah 63 sampel. Hasil dari penelitian ini menunjukkan bahwa profitabilitas (*ROA*), *leverage*, *board size*, *gender diversity* dan struktur kepemilikan tidak memiliki pengaruh terhadap *integrated reporting*.

Kata kunci : *Integrated Reporting (IR)*, *Profitabilitas (ROA)*, *Leverage*, *Board Size*, *Gender Diversity*, dan Struktur Kepemilikan



ABSTRACT

Integrated Reporting is a concise communication about the company's strategy, governance, prospects, performance that leads to the external environment in order to create short, medium and long term value. This study aims to determine the effect of profitability (ROA), Leverage, Board Size, Gender Diversity, and Ownership Structure on Integrated Reporting. The data tested is secondary data. This type of research is quantitative with multiple linear regression data analysis techniques using the SPSS 25 application. The population of this study are companies engaged in banking services listed on the IDX for the period 2017-2020. Purposive sampling method was used to produce a sample of 63 samples. The results of this study indicate that while profitability (ROA), leverage, size of the board of directors, gender diversity and ownership structure have no effect on integrated reporting.

Keywords: Integrated Reporting (IR), Profitability (ROA), Leverage, Board Size, Gender Diversity, and Ownership Structure



DAFTAR ISI


HALAMAN JUDUL	i
HALAMAN PENGESAHAN.....	ii
HALAMAN PENGESAHAN PENGUJI	iii
PERNYATAAN KEASLIAN SKRIPSI.....	iv
MOTTO DAN PERSEMBAHAN.....	v
KATA PENGANTAR	vi
ABSTRAK	viii
DAFTAR ISI	x
DAFTAR TABEL.....	xiii
DAFTAR GAMBAR.....	xiv
DAFTAR LAMPIRAN.....	xv
BAB I PENDAHULUAN	1
1.1 Latar Belakang.....	1
1.2 Ruang Lingkup	9
1.3 Perumusan Masalah	9
1.4 Tujuan Penelitian	10
1.5 Kegunaan Penelitian	11
BAB II TINJAUAN PUSTAKA	13
2.1 Landasan Teori	13
2.1.1 Teori Agensi (<i>Agency Theory</i>).....	13
2.1.2 Teori Stakeholder (<i>Stakeholders Theory</i>).....	14
2.1.3 <i>Integrated Reporting (IR)</i>	15
2.1.4 Profitabilitas (<i>ROA</i>).....	16
2.1.5 <i>Leverage</i>	17
2.1.6 <i>Board Size</i>	18
2.1.7 <i>Gender Diversity</i>	19

2.1.8 Struktur Kepemilikan	20
2.2 Hasil Penelitian Terdahulu	21
2.3 Kerangka Pemikiran Teoritis	24
2.4 Perumusan Hipotesis	25
BAB III METODE PENELITIAN	32
3.1 Rancangan Penelitian	32
3.2 Definisi Operasional dan Pengukuran Variabel.....	33
3.2.1 Variabel Dependen.....	33
3.2.2 Variabel Independen	34
3.3 Jenis dan Sumber Data	37
3.4 Populasi dan Sampel	38
3.4.1 Populasi Penelitian.....	38
3.4.2 Sampel Penelitian.....	38
3.5 Pengumpulan Data	39
3.6 Pengolahan Data	40
3.7 Analisis Data.....	40
3.7.1 Statistik Deskriptif.....	40
3.7.2 Uji Asumsi Klasik.....	41
3.7.2.1 Uji Normalitas.....	41
3.7.2.2 Uji Multikolonieritas	41
3.7.2.3 Uji Heteroskedastisitas	42
3.7.2.4 Uji Autokorelasi.....	42
3.8 Model Analisis	43
3.9 Pengujian Hipotesis.....	44
3.9.1 Uji Koefisien Determinasi (R^2).....	44
3.9.2 Uji Pengaruh Simultan F (f-test).....	44
3.9.3 Uji Parsial T (t-test).....	44

BAB IV HASIL PENELITIAN DAN PEMBAHASAN	45
4.1 Gambaran Umum Objek Penelitian	45
4.2 Analisis Data.....	45
4.2.1 Analisis Statistik Deskriptif.....	45
4.2.2 Uji Asumsi Klasik	49
4.2.2.1 Uji Normalitas.....	49
4.2.2.2 Uji Multikolonieritas	50
4.2.2.3 Uji Heteroskedastisitas	51
4.2.2.4 Uji Autokorelasi.....	52
4.2.3 Uji Regresi Linier Berganda.....	53
4.2.4 Uji Hipotesis	56
4.2.4.1 Uji Koefisien Determinasi (R^2).....	56
4.2.4.2 Uji Pengaruh Simultan F (f-test).....	57
4.2.4.3 Uji Parsial T (t-test).....	58
4.3 Pembahasan	60
4.3.1 Pengaruh Profitabilitas (<i>ROA</i>) Terhadap <i>Integrated Reporting</i>	60
4.3.2 Pengaruh <i>Leverage</i> Terhadap <i>Integrated Reporting</i>	61
4.3.3 Pengaruh <i>Board Size</i> Terhadap <i>Integrated Reporting</i>	61
4.3.4 Pengaruh <i>Gender Diversity</i> Terhadap <i>Integrated Reporting</i>	62
4.3.5 Pengaruh Struktur Kepemilikan Terhadap <i>Integrated Reporting</i> ...	63
BAB V PENUTUP	65
5.1 Kesimpulan.....	65
5.2 Keterbatasan Penelitian	66
5.3 Saran.....	67
DAFTAR PUSTAKA	

DAFTAR TABEL

Tabel 2.1 Hasil Penelitian Terdahulu.....	21
Tabel 2.2 Kriteria Pemilihan Sampel.....	38
Tabel 4.1 Hasil Analisis Statistik Deskriptif	46
Tabel 4.2 Uji Kolmogorov-Smirnov.....	50
Tabel 4.3 Uji Multikolonieritas	51
Tabel 4.4 Uji Heteroskedastisitas	52
Tabel 4.5 Uji Run Test.....	53
Tabel 4.6 Uji Regresi Linier Berganda	54
Tabel 4.7 Uji Koefisien Determinasi	56
Tabel 4.8 Uji F.....	57
Tabel 4.9 Uji T.....	58



DAFTAR GAMBAR

Gambar 2.1 Kerangka Pemikiran Teoritis.....24



DAFTAR LAMPIRAN

Lampiran 1 Daftar Sampel Penelitian.....	71
Lampiran 2 Indeks GRI-G4.....	79
Lampiran 3 Perhitungan Profitabilitas (<i>ROA</i>).....	85
Lampiran 4 Perhitungan <i>Leverage</i>	87
Lampiran 5 Perhitungan <i>Board Size</i>	89
Lampiran 6 Perhitungan <i>Gender Diversity</i>	91
Lampiran 7 Perhitungan Struktur Kepemilikan.....	93
Lampiran 8 Perhitungan <i>Integrated Reporting</i>	97
Lampiran 9 Rekapitulasi Perhitungan Data.....	100
Lampiran 10 Hasil SPSS.....	103

