



**ANALISIS PENGARUH SOLVABILITAS DAN LIKUIDITAS TERHADAP
HARGA SAHAM DENGAN PROFITABILITAS SEBAGAI VARIABEL
INTERVENING PADA PERUSAHAAN PERBANKAN YANG
TERDAFTAR DI BURSA EFEK INDONESIA PERIODE 2017 - 2021**

Oleh:

EVA KURNIASARI

(201811392)

**PROGRAM STUDI MANAJEMEN
FAKULTAS EKONOMI DAN BISNIS
UNIVERSITAS MURIA KUDUS
TAHUN 2022**



**ANALISIS PENGARUH SOLVABILITAS DAN LIKUIDITAS TERHADAP
HARGA SAHAM DENGAN PROFITABILITAS SEBAGAI VARIABEL
INTERVENING PADA PERUSAHAAN PERBANKAN YANG
TERDAFTAR DI BURSA EFEK INDONESIA PERIODE 2017 - 2021**

Skripsi ini diajukan sebagai salah satu syarat untuk menyelesaikan jenjang
Pendidikan Strata satu (S1) pada Fakultas Ekonomi dan Bisnis
Universitas Muria Kudus

Oleh:

EVA KURNIASARI

(201811392)

PROGRAM STUDI MANAJEMEN

FAKULTAS EKONOMI DAN BISNIS

UNIVERSITAS MURIA KUDUS

TAHUN 2022

**ANALISIS PENGARUH SOLVABILITAS DAN LIKUIDITAS TERHADAP
HARGA SAHAM DENGAN PROFITABILITAS SEBAGAI VARIABEL
INTERVENING PADA PERUSAHAAN PERBANKAN YANG
TERDAFTAR DI BURSA EFEK INDONESIA PERIODE 2017 – 2021**


Skripsi ini telah disetujui untuk dipertahankan dihadapan Tim Penguji Ujian
Skripsi Fakultas Ekonomi dan Bisnis Universitas Muria Kudus

Tanggal

Pembimbing I


(Dr. Kertati Sumekar, S.E., M.M)
NIDN 0616077304

Pembimbing II


(Iwan Suroso, S.E., M.M., CFP)
NIDN. 0603067701


Mengetahui
Ketua Program Studi Manajemen

(Nurul Rizka Arumsari, S.E., M.M)
NIDN 0628048702

**ANALISIS PENGARUH SOLVABILITAS DAN LIKUIDITAS TERHADAP
HARGA SAHAM DENGAN PROFITABILITAS SEBAGAI VARIABEL
INTERVENING PADA PERUSAHAAN PERBANKAN YANG
TERDAFTAR DI BURSA EFEK INDONESIA PERIODE 2017 – 2021**

Nama : Eva Kurniasari
NIM : 201811392
Program Studi : Manajemen

Skripsi ini telah disetujui dan dipertahankan dihadapan Tim Penguji Ujian Skripsi
Fakultas Ekonomi dan Bisnis Universitas Muria Kudus

Kudus, 19 Agustus 2022

Mengetahui,
Ketua Program Studi Manajemen

Pembimbing I



(Nurul Rizka Arumsari, S.E., M.M)
NIDN. 0628048702


(Dr. Kertati Sumekar, S.E., M.M)
NIDN. 0616077304

Mengetahui,
Dekan Fakultas Ekonomi dan Bisnis

Pembimbing II


(Dr. Kertati Sumekar, S.E., M.M)
NIDN. 0616077304


(Iwan Suroso, S.E., M.M., CFP)
NIDN. 0603067701



MOTTO DAN PERSEMBAHAN

MOTTO:

- “Allah tidak membebani seseorang itu melainkan sesuai dengan kesanggupannya” (Q.S. Al Baqarah: 286)
- “Barang siapa yang bersungguh – sungguh, sesungguhnya kesungguhan tersebut untuk kebaikan dirinya sendiri” (Q.S. Al Ankabut: 6)
- “Raihlah ilmu dan untuk meraih ilmu belajarlah tenang dan sabar” (Umar bin Khattab)
- “Tidak ada kesuksesan tanpa kerja keras. Tidak ada keberhasilan tanpa kebersamaan. Tidak ada kemudahan tanpa doa” (Ridwan Kamil)

Persembahan:

1. Allah swt, terima kasih atas segala rahmat dan hidayahmu, skripsi ini dapat terselesaikan dengan baik.
2. Kedua orang tuaku tercinta yang selalu memberikan semangat dan doa.
3. Keluargaku tercinta yang selalu memberikan semangat dan doa.

KATA PENGANTAR

Segala puji dan syukur penulis panjatkan kehadirat Allah SWT, karena berkat rahmat dan karunia-Nya penulis dapat menyelesaikan skripsi yang berjudul **“Analisis Pengaruh Solvabilitas Dan Likuiditas Terhadap Harga Saham Dengan Profitabilitas Sebagai Variabel *Intervening* Pada Perusahaan Perbankan Yang Terdaftar Di Bursa Efek Indonesia Periode 2017 – 2021”**.


Penyusunan skripsi ini untuk memenuhi persyaratan akademik untuk mendapatkan gelar Stara (S1) dari Fakultas Ekonomi dan Bisnis Universitas Muria Kudus.

Penulis menyadari dalam penyusunan skripsi ini banyak mendapat dukungan, bimbingan, bantuan dan doa dari berbagai pihak sehingga skripsi ini dapat terselesaikan. Dengan ketulusan hati, penulis menyampaikan ucapan terimakasih kepada :

1. Prof. Dr. Ir. Darsono, M.Si. selaku rektor Universitas Muria Kudus
2. Dr. Kertati Sumekar, S.E., M.M, selaku dekan fakultas Ekonomi dan Bisnis Universitas Muria Kudus
3. Nurul Rizka Arumsari, S.E., M.M, selaku ketua Program Studi Manajemen Fakultas Ekonomi dan bisnis Universitas Muria Kudus
4. Dr. Kertati Sumekar, S.E., M.M, selaku dosen pembimbing I, yang telah bersedia meluangkan waktu untuk memberikan bimbingan, arahan dan konsultasi dalam penyusunan skripsi ini. Terima kasih atas bimbingan, ilmu dan sarannya yang telah diberikan, semoga Tuhan Yang Maha Esa membalas dengan kebaikan dan keberkahan. Aamiin.
5. Iwan Suroso, S.E., M.M., CFP, selaku dosen pembimbing II, yang telah bersedia meluangkan waktu untuk memberikan bimbingan, arahan dan konsultasi dalam penyusunan skripsi ini. Terima kasih atas bimbingan, ilmu dan sarannya yang telah diberikan, semoga Tuhan Yang Maha Esa membalas dengan kebaikan dan keberkahan. Aamiin.
6. Kedua Orang tua tercinta yang selalu memberikan semangat dan doa.

7. Seluruh keluarga tercinta yang telah membantu dan memberikan semangat dalam penyelesaian tugas akhir ini.
8. Semua pihak yang telah membantu hingga terselesaikannya penyusunan tugas akhir ini yang tidak dapat disebutkan satu persatu.

Dalam penyusunan Skripsi ini penulis menyadari bahwa skripsi ini masih jauh dari kata sempurna karena banyak kekurangan dan keterbatasan yang dimiliki, oleh karena itu diharapkan saran dan kritik yang bersifat membangun akan diterima penulis dengan senang hati. Penulis berharap semoga skripsi ini dapat bermanfaat bagi semua pihak.



**ANALISIS PENGARUH SOLVABILITAS DAN LIKUIDITAS TERHADAP
HARGA SAHAM DENGAN PROFITABILITAS SEBAGAI VARIABEL
INTERVENING PADA PERUSAHAAN PERBANKAN YANG
TERDAFTAR DI BURSA EFEK INDONESIA PERIODE 2017 – 2021**

EVA KURNIASARI

2018-11-392

Pembimbing: 1. Dr. Kertati Sumekar, S.E., M.M
2. Iwan Suroso, S.E., M.M., CFP

**UNIVERSITAS MURIA KUDUS
FAKULTAS EKONOMI DAN BISNIS
PROGAM STUDI MANAJEMEN**

ABSTRAKSI

Tujuan penelitian ini yaitu untuk mengetahui ada atau tidaknya pengaruh solvabilitas dari *Debt to Equity Ratio* (DER) dan likuiditas dari *Current Ratio* (CR) terhadap harga saham dengan profitabilitas dari *Return on Assets* (ROA) sebagai variabel intervening pada perusahaan perbankan yang terdaftar di Bursa Efek Indonesia Periode 2017 – 2021. Populasi dalam penelitian ini berjumlah 47 perusahaan perbankan. Teknik pengambilan sampel dalam penelitian ini menggunakan metode *purposive sampling*. Jumlah sampel yang digunakan dalam penelitian ini berjumlah 18 perusahaan perbankan yang terdaftar di Bursa Efek Indonesia periode 2017 – 2021. Penelitian ini merupakan penelitian kuantitatif, Jenis data yang digunakan yaitu data sekunder yang diperoleh dari laporan keuangan. Metode analisis data yang digunakan dalam penelitian ini yaitu analisis jalur (*path analysis*) dengan menggunakan PLS (*Partial Least Square*) program aplikasi *SmartPLS 3.0*. Hasil Penelitian menunjukkan bahwa variabel solvabilitas berpengaruh positif dan signifikan terhadap profitabilitas, likuiditas berpengaruh negatif dan tidak signifikan terhadap profitabilitas, solvabilitas berpengaruh positif dan tidak signifikan terhadap harga saham, likuiditas berpengaruh negatif dan signifikan terhadap harga saham, profitabilitas berpengaruh negatif dan tidak signifikan terhadap harga saham dan profitabilitas tidak memediasi pengaruh solvabilitas dan likuiditas terhadap harga saham.

Kata Kunci: Solvabilitas, Likuiditas, Profitabilitas, Harga Saham, *Debt to Equity Ratio* (DER), *Current Ratio* (CR), *Return on Assets* (ROA).

**ANALYSIS THE EFFECT OF SOLVENCY AND LIQUIDITY ON STOCK
PRICES WITH PROFITABILITY AS INTERVENING VARIABLES IN
BANKING COMPANIES LISTED ON THE INDONESIA STOCK
EXCHANGE FOR THE 2017 – 2021 PERIOD**

EVA KURNIASARI

2018-11-392

Supervisor: 1. Dr. Kertati Sumekar, S.E., M.M
2. Iwan Suroso, S.E., M.M., CFP

**UNIVERSITAS MURIA KUDUS
FACULTY OF ECONOMICS AND BUSINESS
STUDY PROGRAM OF MANAGEMENT
ABSTRACTION**

The purpose of this study is to determine wheter or not the influence of solvency from Debt to Equity Ratio (DER) and liquidity from Current Ratio (CR) to stock prices with profitability from Return On Assets (ROA) as an intervening variable in banking companies listed on the Stock Exchange Indonesia Period 2017 – 2021. The population in this study amounted to 47 banking companies. The sampling technique in this study used purposive sampling method. The number of samples used in this in this study amounted to 18 banking companies listed on the Indonesian Stock Exchange for the period 2017 – 2021. This study a quantitative study. The type of data used is secondary data obtained from financial statements. The data analysis method used in this research is path analysis using PLS (Partial Least Square) application program SmartPLS 3.0. The results showed that the solvency variable had a positive and significant effect on profitability, liquidity had a negative and insignificant effect on profitability, solvency had a positive and insignificant effect on stock price, liquidity had a negative and significant effect on stock prices, profitability had a negative and insignificant effect on stock prices and profitability does not mediate the effect of solvency and liquidity on stock prices.

Keywords: Solvency, Liquidity, profitability, Stock Price, Debt to Equity Ratio (DER), Current Ratio (CR), Return on Assets (ROA)

DAFTAR ISI


	Hal
HALAMAN JUDUL.....	i
HALAMAN PERSETUJUAN.....	ii
HALAMAN PENGESAHAN	iii
MOTTO DAN PERSEMBAHAN	iv
KATA PENGANTAR	v
ABSTRAK	vii
<i>ABSTRACT</i>	viii
DAFTAR ISI.....	ix
DAFTAR TABEL.....	xi
DAFTAR GAMBAR	xii
DAFTAR LAMPIRAN	xiii
BAB I. PENDAHULUAN	1
1.1 Latar Belakang	1
1.2 Ruang Lingkup	14
1.3 Perumusan Masalah.....	15
1.4 Tujuan Penelitian.....	16
1.5 Manfaat Penelitian.....	18
BAB II. TINJAUAN PUSTAKA.....	19
2.1 <i>Signalling Theory</i>	19
2.2 Manajemen Keuangan	21
2.3 Solvabilitas	24
2.4 Likuiditas	25
2.5 Profitabilitas	27
2.6 Harga Saham	30
2.7 Pengaruh Antar Variabel	33
2.8 Tinjauan Penelitian Terdahulu	38
2.9 Kerangka Pemikiran Teoritis.....	44
2.10 Hipotesis.....	45
BAB III. METODE PENELITIAN.....	46
3.1 Rancangan Penelitian	46
3.2 Variabel Penelitian	47
3.3 Jenis dan Sumber Data	50
3.4 Populasi dan Sampel	51
3.5 Pengumpulan Data	55
3.6 Pengolahan Data.....	56
3.7 Analisis Data	56
BAB IV. HASIL DAN PEMBAHASAN	59
4.1 Gambaran Umum Objek Penelitian	59
4.2 Penyajian Data.....	70
4.3 Analisis Data	79
4.4 Pembahasan	86
BAB V. KESIMPULAN DAN SARAN.....	99
5.1 Kesimpulan.....	99

5.2 Saran.....	100
DAFTAR PUSTAKA	102
LAMPIRAN – LAMPIRAN.....	104



DAFTAR TABEL

	Hal
Tabel 1.1 Harga Saham Perusahaan Perbankan	6
Tabel 3.1 Populasi	51
Tabel 3.2 Jumlah Sampel.....	54
Tabel 4.1 Proses Pemilihan Sampel.....	59
Tabel 4.2 Daftar Perusahaan Yang Diolah Datanya.....	60
Tabel 4.3 <i>Debt to Equity Ratio (DER)</i>	71
Tabel 4.4 <i>Current Ratio (CR)</i>	73
Tabel 4.5 <i>Return on Assets (ROA)</i>	75
Tabel 4.6 Harga Saham Perusahaan Yang Diolah Datanya.....	77
Tabel 4.7 Hasil Analisis Statistik Deskriptif	79
Tabel 4.8 <i>R square</i>	81
Tabel 4.9 <i>Path Coefficients</i>	83
Tabel 4.10 <i>Specific Indirect Effect</i>	85



DAFTAR GAMBAR

	Hal
Gambar 1.1 Rata – Rata Pergerakan Harga Saham.....	9
Gambar 2.1 Kerangka Pemikiran Teoritis	44
Gambar 4.1 <i>Debt to Equity Ratio (DER)</i>	72
Gambar 4.2 <i>Current Ratio (CR)</i>	74
Gambar 4.3 <i>Return on Assets (ROA)</i>	76
Gambar 4.4 Harga Saham	78
Gambar 4.5 Model <i>PLS Algorithm</i>	82
Gambar 4.6 Hasil Uji <i>Bootstrapping</i>	86



DAFTAR LAMPIRAN

	Hal
Lampiran 1 Data Perhitungan Variabel Solvabilitas (X1)	104
Lampiran 2 Data Perhitungan Variabel Likuiditas (X2).....	105
Lampiran 3 Data Perhitungan Variabel Profitabilitas (Z).....	106
Lampiran 4 Data Harga Saham (Y)	107
Lampiran 5 Output PLS	108
Lampiran 6 Hasil Turnitin.....	111
Lampiran 7 Berita Acara Turnitin.....	112

