



**PENGARUH *RETURN ON EQUITY* (ROE),
CURRENT RATIO (CR), *TOTAL ASSETS
TURNOVER* (TATO), *NET PROFIT MARGIN*
(NPM), *PRICE EARNING RATIO* (PER), DAN
RETURN ON ASSETS (ROA) TERHADAP
HARGA SAHAM**

**(STUDI EMPIRIS PADA PERUSAHAAN
SEKTOR PERTAMBANGAN YANG
TERDAFTAR DI BURSA EFEK INDONESIA
TAHUN 2016-2019)**

Oleh :

BARNIAN ANNUR DELLA

NIM. 2017-12-132

**PROGAM STUDI AKUNTANSI
FAKULTAS EKONOMI DAN BISNIS
UNIVERSITAS MURIA KUDUS
TAHUN 2022**



**PENGARUH *RETURN ON EQUITY* (ROE),
CURRENT RATIO (CR), *TOTAL ASSETS
TURNOVER* (TATO), *NET PROFIT MARGIN*
(NPM), *PRICE EARNING RATIO* (PER), DAN
RETURN ON ASSETS (ROA) TERHADAP
HARGA SAHAM
(STUDI EMPIRIS PADA PERUSAHAAN
SEKTOR PERTAMBANGAN YANG
TERDAFTAR DI BURSA EFEK INDONESIA
TAHUN 2016-2019)**

Skripsi ini diajukan sebagai salah satu syarat untuk menyelesaikan jenjang pendidikan Strata Satu (S1) pada Fakultas ekonomi dan bisnis Universitas Muria Kudus

Oleh :

BARNIAN ANNUR DELLA

NIM. 2017-12-132

**PROGAM STUDI AKUNTANSI
FAKULTAS EKONOMI DAN BISNIS
UNIVERSITAS MURIA KUDUS
TAHUN 2022**

HALAMAN PENGESAHAN

PENGARUH *RETURN ON EQUITY* (ROE), *CURRENT RATIO* (CR), *TOTAL ASSETS TURNOVER* (TATO), *NET PROFIT MARGIN* (NPM), *PRICE EARNING RATIO* (PER), DAN *RETURN ON ASSETS* (ROA) TERHADAP HARGA SAHAM

(Studi Empiris Pada Perusahaan Sektor Pertambangan yang Terdaftar di Bursa Efek Indonesia Tahun 2016-2019)

Oleh :

Barnian Annur Della

NIM. 201712132

Skripsi ini telah disetujui dan dipertahankan dihadapan Tim Penguji Ujian Skripsi
Fakultas Ekonomi dan Bisnis Universitas Muria Kudus

Kudus, 25 Agustus 2022

Mengetahui,

Ketua Program Studi Akuntansi

Pembimbing I


Zuliyati, S.E., M.Si., Ak
NIDN. 0603037801



Dr. Dra. Ponny Harsanti, M.Si., Akt
NIDN. 0622026301

Mengetahui,

Dekan Fakultas Ekonomi dan Bisnis

Pembimbing II




Dr. Kenyah Sumekar, S.E., M.M
NIDN. 0616077304


Zamrud Mirah Delima, S.E., M.Si., Akt
NIDN. 0602118103

HALAMAN PENGESAHAN PENGUJI

PENGARUH *RETURN ON EQUITY* (ROE), *CURRENT RATIO* (CR), *TOTAL ASSETS TURNOVER* (TATO), *NET PROFIT MARGIN* (NPM), *PRICE EARNING RATIO* (PER), DAN *RETURN ON ASSETS* (ROA) TERHADAP HARGA SAHAM

(Studi Empiris Pada Perusahaan Sektor Pertambangan yang Terdaftar di Bursa Efek Indonesia Tahun 2016-2019)

Oleh :

Barnian Annur Della

NIM. 201712132

Telah dipertahankan di depan Dewan Penguji pada hari Kamis, tanggal 25 Agustus 2022 dan telah dinyatakan memenuhi syarat untuk diterima.

SUSUNAN DEWAN PENGUJI

Ketua
(Penguji I)

Dr. Dra. Ponnv Harsanti, M.Si., Akt
NIDN. 0622026301

Sekretaris
(Penguji II)

Anggota
(Penguji III)

Zamrud Mirah Delima, S.E., M.Si., Akt NIDN. 0602118103
Diah Ayu Susanti, S.E., M.Acc., Ak NIDN. 0606128603

Mengetahui

Dekan Fakultas Ekonomi Dan Bisnis



Dia Kertati Sumekar, S.E., M.M
NIDN. 0516077304

MOTTO DAN PERSEMBAHAN

MOTTO :

“Don’t ever worry. How is the story line in this journey of life, but just act all sincerely and patiently, God is the best director”

Jangan pernah merasa khawatir bagaimana alur cerita pada perjalanan hidup ini, akan tetapi perankan saja semua dengan ikhlas dan sabar, Tuhan ialah sebaik-baiknya sutradara

“ Whatever becomes your destiny will find a way find you (Ali bin Abi Thalib)”

Apapun yang menjadi takdirmu, akan mencari jalannya menemukanmu

PERSEMBAHAN :

Skripsi ini saya persembahkan untuk diri sendiri yang selalu kuat dengan segala hambatan.

keluarga dan teman,

yang selalu memberikan dukungan dan semangat,

Dosen pembimbing tersabar,

sehingga saya dapat menyelesaikan skripsi ini

PERNYATAAN KEASLIAN SKRIPSI

PENGARUH *RETURN ON EQUITY* (ROE), *CURRENT RATIO* (CR), *TOTAL ASSETS TURNOVER* (TATO), *NET PROFIT MARGIN* (NPM), *PRICE EARNING RATIO* (PER), DAN *RETURN ON ASSETS* (ROA) TERHADAP HARGA SAHAM

**(STUDI EMPIRIS PADA PERUSAHAAN SEKTOR PERTAMBANGAN
YANG TERDAFTAR DI BURSA EFEK INDONESIA TAHUN 2016-2019)**

Dengan ini saya menyatakan bahwa skripsi dengan judul :
“**PENGARUH *RETURN ON EQUITY* (ROE), *CURRENT RATIO* (CR),
TOTAL ASSETS TURNOVER (TATO), *NET PROFIT MARGIN* (NPM),
PRICE EARNING RATIO (PER), DAN *RETURN ON ASSETS* (ROA)
TERHADAP HARGA SAHAM (STUDI EMPIRIS PADA PERUSAHAAN
SEKTOR PERTAMBANGAN YANG TERDAFTAR DI BURSA EFEK
INDONESIA TAHUN 2016-2019)” merupakan hasil penelitian saya sendiri,
tidak terdapat karya yang pernah diajukan untuk memperoleh gelar kesarjanaan di
suatu perguruan tinggi dan sepanjang sepengetahuan saya juga tidak terdapat
karya atau pendapat yang pernah ditulis dan di terbitkan oleh orang lain, kecuali
yang tertulis diacu dalam naskah ini dan disebutkan dalam daftar pustaka.**


Kudus, 25 Agustus 2022
Penyusun,

Barnian Annur Della
NIM. 2017-12-132

ABSTRAK

Penelitian ini bertujuan untuk menguji pengaruh *Return On Equity*, *Current Ratio*, *Total Assets Turnover*, *Net Profit Margin*, *Price Earning Ratio*, *Return On Assets* terhadap harga saham. Populasi dalam penelitian ini merupakan seluruh perusahaan pertambangan yang terdaftar di Bursa Efek Indonesia pada tahun 2016-2019. Penelitian ini menggunakan metode *purposive sampling* dalam pengambilan sampelnya yang berjumlah 76 sampel. Metode analisis data dalam penelitian ini menggunakan analisis regresi linier berganda. Hasil pengujian membuktikan bahwa *Return On Assets* berpengaruh positif terhadap harga saham. *Return On Equity*, *Current Ratio*, *Total Assets Turnover*, *Net Profit Margin*, *Price Earning Ratio* tidak berpengaruh terhadap harga saham.

Kata Kunci : *Return On Equity*, *Current Ratio*, *Total Assets Turnover*, *Net Profit Margin*, *Return On Assets*.



ABSTRACT

The purpose of this research is to test the effect of Return On Equity, Current Ratio, Total Assets Turnover, Net Profit Margin, Price Earning Ratio, Return On Assets on the on the stock price. The population on this research is all mining sector companies listed on the Indonesia Stock Exchange in the 2016-2017 period. The research uses purposive sampling method in taking the sample with a total of 76 samples. The data analysis method in this research use multiple linear regression analysis. The test result prove the Return On Assets has a positive effect on the stock price. Return On Equity, Current Ratio, Total Assets Turnover, Net Profit Margin, Price Earning Ratio have no effect on the stock price.

Kata Kunci : Return On Equity, Current Ratio, Total Assets Turnover, Net Profit Margin, Price Earning Ratio, Return On Assets harga saham.



KATA PENGANTAR

Puji dan syukur kepada Allah SWT atas segala nikmat, hidayah dan karunia-Nya yang senantiasa memberikan petunjuk dan kekuatan lahir batin sehingga penulis dapat menyelesaikan skripsi dengan judul “**Pengaruh *Return On Equity (ROE)*, *Current Ratio (CR)*, *Total Assets Turnover (TATO)*, *Net Profit Margin (NPM)*, *Price Earning Ratio (PER)*, Dan *Return On Assets (ROA)*, Terhadap Harga Saham (Studi Empiris Pada Perusahaan Sektor Pertambangan yang Terdaftar di Bursa Efek Indonesia Tahun 2016 – 2019)**”

Adapun maksud dari penyusunan skripsi ini yaitu sebagai salah satu syarat yang harus dipenuhi guna melengkapi syarat ujian akhir dan sekaligus persyaratan untuk memperoleh gelar Sarjana Ekonomi (S1) pada Program Studi Akuntansi Fakultas Ekonomi dan Bisnis Universitas Muria Kudus.

Pembuatan skripsi ini tentunya tidak lepas dari orang-orang yang senantiasa mendukung dan membantu dalam proses penyusunan skripsi ini, maka penulis mengucapkan terimakasih kepada:

1. Dr. Kertati Sumekar, S.E, M.M selaku Dekan Fakultas Ekonomi dan Bisnis Universitas Muria Kudus yang telah member ijin untuk mengadakan penelitian.
2. Zuliyati, S.E. M.Si,Akt selaku Ketua Progam Studi Akuntansi yang telah memberikan ijin kepada penulis untuk mengadakan penelitian.

3. Dr. Dra. Ponny Harsanti, M.Si, Akt selaku Dosen Pembimbing I yang telah meluangkan waktu untuk membimbing dan mengarahkan penulis dalam menyusun skripsi.
4. Ibu Zamrud Mirah Delima, SE, M.Si, selaku Dosen Pembimbing II yang telah meluangkan waktu untuk membimbing dan mengarahkan penulis dalam dalam menyusun skripsi.
5. Bapak dan Ibu Dosen Fakultas Ekonomi dan Bisnis Universitas Muria Kudus yang telah memberikan ilmu pengetahuan selama penulis menuntut ilmu di Universitas Muria Kudus, serta seluruh staf dan karyawan Fakultas Ekonomi dan Bisnis Universitas Muria Kudus yang telah membantu penulis selama menempuh studi
6. Bapak dan Ibu yang telah memberikan doa, restu dan dorongan baik berupa material maupun spiritual sehingga penulis dapat menyelesaikan skripsi ini.
7. Teman dan sahabat seperjuangan yang tidak di sebutkan satu persatu yang telah memberikan bantuannya dalam penyusunan skripsi ini.
8. Calon suami aku yang telah memberikan semangat dan menemani selama menyelesaikan skripsi ini.

Semoga segala bantuan dan kebaikan tersebut mendapat limpahan balasan dari Allah SWT. Penulis menyadari dalam penulisan skripsi ini masih jauh dari sempurna, dan banyak kekurangan baik dalam metode penulisan maupun dalam pembahasan materi. Hal tersebut dikarenakan keterbatasan kemampuan penulis,

sehingga penulis mmengharapkan saran dan kritik yang bersifat membangun mudah-mudahan dikemudian hari dapat memperbaiki segala kekurangannya

Kudus, 25 Agustus 2022
Penulis,

Barnian Annur Della
NIM. 2017-12-132




DAFTAR ISI

HALAMAN JUDUL.....	ii
HALAMAN PENGESAHAN.....	iii
HALAMAN PENGESAHAN PENGUJI	iv
MOTTO DAN PERSEMBAHAN	v
SURAT PERNYATAAN KEASLIAN.....	vi
ABSTRAK	vii
<i>ABSTRACT</i>	viii
KATA PENGANTAR	ix
DAFTAR ISI.....	xii
DAFTAR TABEL.....	xv
DAFTAR GAMBAR	xvi
DAFTAR LAMPIRAN.....	xvii
BAB I PENDAHULUAN.....	1
1.1 Latar Belakang Penelitian.....	1
1.2 Ruang Lingkup	9
1.3 Perumusan Masalah.....	9
1.4 Tujuan Penelitian.....	10
1.5 Kegunaan Penelitian.....	11
BAB II KAJIAN PUSTAKA.....	13
2.1 Landasan Teori	13
2.1.1 Teori Sinyal (<i>Signalling Theory</i>).....	13
2.2.1 Saham.....	15
2.3.1 Harga Saham	15
2.4.1 Faktor-faktor Fundamental.....	19
2.2 Hasil Penelitian Terdahulu	26
2.3 Kerangka Pemikiran Teoritis.....	29
2.4 Perumusan Hipotesis	32
2.4.1 Pengaruh <i>Return On Equity</i> Terhadap Harga Saham.....	32
2.4.2 Pengaruh <i>Current Ratio</i> Terhadap Harga Saham.....	34
2.4.3 Pengaruh <i>Total Assets Turnover</i> Terhadap Harga Saham.....	35
2.4.4 Pengaruh <i>Net Profit Margin</i> Terhadap Harga Saham	36

2.4.5 Pengaruh <i>Price Earning Ratio</i> Terhadap Harga Saham.....	37
2.4.6 Pengaruh <i>Return On Assets</i> Terhadap Harga Saham	39
BAB III METODE PENELITIAN.....	41
3.1 Rancangan Penelitian.....	41
3.2 Variabel Penelitian.....	41
3.3 Definisi Operasi Dan Pengukuran Variabel	42
3.3.1 Variabel Dependen.....	42
3.3.1.1 Harga Saham.....	43
3.3.2 Variabel Independen	43
3.3.2.1 Return On Equity.....	43
3.3.2.2 Current Ratio.....	44
3.3.2.3 Total Asset Turnover	44
3.3.2.4 Net Profit Margin.....	45
3.3.2.5 Price Earning Ratio.....	45
3.3.2.6 Return On Assets	45
3.4 Jenis Dan Sumber Data.....	46
3.4.1 Jenis Data	46
3.4.2 Sumber Data.....	47
3.5 Populasi dan Sampel Penelitian.....	47
3.6 Pengumpulan Data.....	48
3.7 Pengolahan Data	49
3.8 Analisis Data.....	49
3.8.1 Statistik Dekriptif	49
3.8.2 Uji Asumsi Klasik	50
3.8.2.1 Uji Normalitas.....	50
3.8.2.2 Uji Multikolinearitas.....	51
3.8.2.3 Uji Heteroskedastisitas	52
3.8.2.4 Uji Autokorelasi.....	52
3.8.3 Uji Regresi Linier Berganda	53
3.8.4 Uji Hipotesis.....	54
3.8.4.1 Uji Koefisien Determinasi (R ²).....	55
3.8.4.2 Uji Signifikasi Simultan (Uji Statistik F)	55
3.8.4.3 Uji Statistik T.....	56
BAB IV HASIL PENELITIAN DAN PEMBAHASAN	57
4.1 Gambaran Umum Objek Penelitian.....	57
4.2 Analisis Data	58
4.2.1 Statistik Deskriptif	58
4.2.2 Uji Asumsi Klasik	65
4.2.2.1 Uji Normalitas.....	65
4.2.2.2 Uji Multikolinearitas.....	67
4.2.2.3 Uji Heteroskedastisitas	69
4.2.2.4 Uji Autokorelasi.....	70
4.2.3 Analisis Regresi Berganda.....	71

4.2.4 Uji Hipotesis	73
4.2.4.1 Koefisien Determinasi (R_2).....	73
4.2.4.2 Uji Signifikan Simultan	74
4.2.4.3 Uji Statistik T.....	75
4.3 Pembahasan	77
4.3.1 Pengaruh <i>Return On Equity</i> Terhadap Harga Saham.....	77
4.3.2 Pengaruh <i>Current Ratio</i> Terhadap Harga Saham.....	79
4.3.3 Pengaruh <i>Total Assets Turnover</i> Terhadap Harga Saham.....	80
4.3.4 Pengaruh <i>Net Profit Margin</i> Terhadap Harga Saham	81
4.3.5 Pengaruh <i>Price Earning Ratio</i> Terhadap Harga Saham.....	83
4.3.6 Pengaruh <i>Return On Assets</i> Terhadap Harga Saham	84
 BAB V PENUTUP.....	 86
5.1 Kesimpulan penelitian	86
5.2 Keterbatasan Penelitian	88
5.3 Saran Penelitian	88
 DAFTAR PUSTAKA	 91
 LAMPIRAN.....	 94



DAFTAR TABEL

1.1	Perusahaan Pertambangan.....	3
2.1	Hasil Penelitian Terdahulu	26
4.1	Hasil Penentuan Jumlah Sampel	57
4.2	Hasil Uji Statistik Deskriptif (Sebelum Outlier dan Transformasi Data)	58
4.3	Hasil Uji Statistik Deskriptif (Sesudah Outlier dan Transformasi Data)	62
4.4	Hasil Uji Normalitas (Sebelum Outlier dan Transformasi Data)	66
4.5	Hasil Uji Normaitas (Sesudah Outlier dan Transformasi Data)	67
4.6	Hasil Uji Multikolinearitas	68
4.7	Hasil Uji Heteroskedastisitas	69
4.8	Hasil Uji Autokorelasi.....	70
4.9	Hasil Analisis Regresi Linear Berganda	71
4.10	Hasil Uji Koefisien Determinasi	73
4.11	Hasil Uji Statistik F.....	74
4.12	Hasil Uji Statistif T	75

DAFTAR GAMBAR

Gambar 2.1 Kerangka Pemikiran..... 32



DAFTAR LAMPIRAN

Lampiran 1	Daftar Perusahaan Sub Sektor Pertambangan	94
2	Daftar Sampel Perusahaan tahun 2016-2019.....	96
3	Daftar Sampel Sub Sektor Pertambangan Tahun	104
4	Hasil Perhitungan <i>Return On Equity</i>	105
5	Hasil Perhitungan <i>Current Ratio</i>	107
6	Hasil Perhitungan <i>Total Assets Turnover</i>	109
7	Hasil Perhitungan <i>Net Profit Margin</i>	111
8	Hasil Perhitungan <i>Price Earning Ratio</i>	113
9	Hasil Perhitungan <i>Return On Assets</i>	115
10	Hasil Perhitungan Harga Saham	117
11	Tabulasi Data.....	119
12	Output Tabulasi Data Pada SPSS 25	121
13	Hasil Pengolahan Data Menggunakan Spss 25	123
14	Tabel proyeksi presentase pengaruh antar variabel.....	149
15	Perhitungan tabel 1.1	150
16	Tabel t.....	153
17	Tabel f.....	156