



**PENGARUH *EARNING PER SHARE*, *RETURN ON ASSETS*,
DEBT TO EQUITY RATIO, TINGKAT SUKU BUNGA
TERHADAP HARGA SAHAM (STUDI PADA PERUSAHAAN
MAKANAN DAN MINUMAN YANG TERDAFTAR DI BURSA
EFEK INDONESIA TAHUN 2016-2020)**

Diajukan Oleh:

UMI AZIZAH
NIM. 2017-12-083

**PROGRAM STUDI AKUNTANSI
FAKULTAS EKONOMI DAN BISNIS
UNIVERSITAS MURIA KUDUS
TAHUN 2022**

HALAMAN JUDUL



**PENGARUH *EARNING PER SHARE*, *RETURN ON ASSETS*,
DEBT TO EQUITY RATIO, TINGKAT SUKU BUNGA
TERHADAP HARGA SAHAM (STUDI PADA PERUSAHAAN
MAKANAN DAN MINUMAN YANG TERDAFTAR DI BURSA
EFEK INDONESIA TAHUN 2016-2020)**

Skripsi ini diajukan sebagai salah satu syarat untuk menyelesaikan
jenjang pendidikan Strata Satu (S1) pada Fakultas ekonomi dan bisnis
Universitas Muria Kudus

Diajukan Oleh :

UMI AZIZAH
NIM 2017-12-083

**PROGRAM STUDI AKUNTANSI
FAKULTAS EKONOMI DAN BISNIS
UNIVERSITAS MURIA KUDUS
TAHUN 2022**

HALAMAN PENGESAHAN


PENGARUH *EARNING PER SHARE*, *RETURN ON ASSETS*, *DEBT TO EQUITY RATIO*, TINGKAT SUKU BUNGA TERHADAP HARGA SAHAM (STUDI PADA PERUSAHAAN MAKANAN DAN MINUMAN YANG TERDAFTAR DI BURSA EFEK INDONESIA TAHUN 2016-2020)

Oleh :
UMI AZIZAH
NIM. 2017-12-083


Skripsi ini telah disetujui dan dipertahankan dihadapan Tim Penguji Ujian Skripsi Fakultas Ekonomi dan Bisnis Universitas Muria Kudus

Kudus, 29 Agustus 2022

Mengetahui,
Ketua Program Studi Akuntansi


Zuliyati, SE, M.Si, Ak.
NIDN. 0603037801


Pembimbing I


Nafi' Inayati Zahro, SE, M.Si
NIDN. 0603088501

Mengetahui,
Dekan Fakultas Ekonomi dan Bisnis


Dr. Kertati Sumekar, SE., M.M
NIDN. 0616077304

Pembimbing II


Febra Robivanto, SE., M.Si, Akt
NIDN. 0619027701

MOTTO DAN PERSEMBAHAN

Motto :

“Kesuksesan bukanlah kunci dari kebahagiaan. Sebaliknya kebahagiaan adalah kunci dari kesuksesan.” –Bob Dylan-

“Only you can change your life. Nobody else can do it for you”

Orang lain tidak akan bisa paham struggle dan masa sulitnya kita, yang mereka ingin tahu hanya bagian success stories. Berjuanglah untuk diri sendiri walaupun tidak ada yang tepuk tangan. Kelak diri kita dimasa depan akan sangat bangga dengan apa yang kita perjuangkan hari ini.

(Umi Azizah)

PERSEMBAHAN

Skripsi ini saya persembahkan :

Pertama, untuk Papa tercinta (alm) dan Ibu tercinta yang senantiasa memberikan doa dan limpahan kasih sayang yang tak ternilai dan kakak-kakak serta adik saya yang selalu mendukung hal baik apapun yang saya lakukan.

Kedua, untuk diri saya sendiri yang telah berjuang dan bertahan hingga saat ini dapat menyelesaikan perkuliahan.

HALAMAN PENGESAHAN PENGUJI


PENGARUH *EARNING PER SHARE*, *RETURN ON ASSETS*, *DEBT TO EQUITY RATIO*, TINGKAT SUKU BUNGA TERHADAP HARGA SAHAM (STUDI PADA PERUSAHAAN MAKANAN DAN MINUMAN YANG TERDAFTAR DI BURSA EFEK INDONESIA TAHUN 2016-2020)

Oleh :
UMI AZIZAH
NIM. 2017-12-083

Telah dipertahankan di Depan Dewan Penguji pada hari Senin, tanggal 29 Agustus 2022 dan telah dinyatakan memenuhi syarat untuk diterima.


SUSUNAN DEWAN PENGUJI

Ketua



Dr. Mulyanto, SE, SH, MSi, MM
NIDN. 0601037201

Sekretaris

Anggota


Nafi' Inayati Zahro, SE, M.Si

NIDN. 06030888501


Febra Robiyanto, SE, M.Si, Akt

NIDN. 0619027701

Mengetahui,

Dekan Fakultas Ekonomi dan Bisnis



Dr. Kertatno Sumekar, SE, MM
NIDN. 0616077304

PERNYATAAN KEASLIAN SKRIPSI

Dengan ini saya menyatakan bahwa skripsi dengan judul: “**PENGARUH *EARNING PER SHARE, RETURN ON ASSETS, DEBT TO EQUITY RATIO, TINGKAT SUKU BUNGA TERHADAP HARGA SAHAM (STUDI PADA PERUSAHAAN MAKANAN DAN MINUMAN YANG TERDAFTAR DI BURSA EFEK INDONESIA TAHUN 2016-2020)***” adalah hasil tulisan saya sendiri. Saya menyatakan dengan sesungguhnya bahwa dalam skripsi ini tidak terdapat keseluruhan atau sebagian tulisan orang lain yang saya ambil dengan cara menyalin atau meniru tanpa memberikan pengakuan atau menyertakan sumber penulis aslinya dan dalam daftar pustaka.

Kudus, 29 Agustus 2022

Yang membuat Pernyataan

Umi Azizah

NIM. 2017-12-083

ABSTRAK

Tujuan penelitian ini adalah untuk menguji dan menganalisis pengaruh *earning per share*, *return on assets*, *debt to equity ratio* dan tingkat suku bunga terhadap harga saham pada perusahaan makanan dan minuman yang terdaftar di Bursa Efek Indonesia Tahun 2016-2020. Desain penelitian ini adalah desain penelitian kuantitatif. Sampel penelitian ini adalah Perusahaan makanan dan minuman yang terdaftar di Bursa Efek Indonesia (BEI) dari tahun 2016 sampai dengan 2020, pengambilan sampel menggunakan teknik *purposive sampling*. Metode analisis yang digunakan adalah uji asumsi klasik, uji hipotesis, *goodness of fit model*. Hasil penelitian menunjukkan bahwa *Earning per share* berpengaruh positif terhadap harga saham pada perusahaan makanan dan minuman yang terdaftar di Bursa Efek Indonesia pada tahun 2016 sampai dengan 2020. *Return on assets* berpengaruh positif terhadap harga saham pada perusahaan makanan dan minuman yang terdaftar di Bursa Efek Indonesia pada tahun 2016 sampai dengan 2020. *Debt to equity ratio* berpengaruh positif terhadap harga saham pada perusahaan makanan dan minuman yang terdaftar di Bursa Efek Indonesia pada tahun 2016 sampai dengan 2020. Tingkat suku bunga tidak berpengaruh terhadap harga saham pada perusahaan makanan dan minuman yang terdaftar di Bursa Efek Indonesia pada tahun 2016 sampai dengan 2020.

Kata Kunci: *Earning Per Share, Return on Assets, Debt to Equity Ratio, Tingkat Suku Bunga, Harga Saham.*

ABSTRACT

The purpose of this study was to examine and analyze the effect of earnings per share, return on assets, debt to equity ratio and interest rates on stock prices in food and beverage companies listed on the Indonesia Stock Exchange 2016-2020. This research design is a quantitative research design. The sample of this research is food and beverage companies listed on the Indonesia Stock Exchange (IDX) from 2016 to 2020, sampling using purposive sampling technique. The analytical method used is the classical assumption test, hypothesis testing, goodness of fit model. The results show that Earnings per share has a positive effect on stock prices in food and beverage companies listed on the Indonesia Stock Exchange in 2016 to 2020. Return on assets has a positive effect on stock prices in food and beverage companies listed on the Indonesia Stock Exchange in 2016 to 2020. Debt to equity ratio has a positive effect on stock prices in food and beverage companies listed on the Indonesia Stock Exchange from 2016 to 2020. Interest rates have no effect on stock prices in food and beverage companies listed on the Stock Exchange. Indonesian Securities in 2016 to 2020.

Keywords: Earning Per Share, Return on Assets, Debt to Equity Ratio, Interest Rate, Share Price.

KATA PENGANTAR

Assalamu'alaikum Wr. Wb.

Segala puji dan syukur kehadiran Allah SWT yang telah melimpahkan rahmat dan karunia-Nya hingga detik ini, sehingga penulis dapat menyelesaikan penulisan skripsi yang berjudul **“PENGARUH *EARNING PER SHARE*, *RETURN ON ASSETS*, *DEBT TO EQUITY RATIO*, TINGKAT SUKU BUNGA TERHADAP HARGA SAHAM (STUDI PADA PERUSAHAAN MAKANAN DAN MINUMAN YANG TERDAFTAR DI BURSA EFEK INDONESIA TAHUN 2016-2020)”**. Penulisan skripsi ini sebagai salah satu syarat kelulusan program strata satu pada Fakultas Ekonomi dan Bisnis Universitas Muria Kudus.

Pada kesempatan kali ini, dengan segala kerendahan hati penulis berkeinginan untuk menyampaikan rasa terimakasih atas bantuan, bimbingan, dukungan, semangat, serta do'a kepada:

1. Dr. Kertati Sumekar, S.E., M.M, selaku Dekan Fakultas Ekonomi dan Bisnis Universitas Muria Kudus.
2. Zuliyati, S.E., M.Si., AK, selaku Ketua Program Studi Akuntansi Fakultas Ekonomi dan Bisnis Universitas Muria Kudus yang telah meluangkan waktu untuk membimbing dan mengarahkan penulis dalam menyusun skripsi.
3. Nafi' Inayati Zahro, S.E., M.Si., selaku Dosen Pembimbing I yang telah bersedia meluangkan waktu untuk berkonsultasi, memberikan pengarahan dan bimbingan selama ini semoga Allah SWT selalu membalasnya dengan kebaikan.
4. Febra Robiyanto, SE., M.Si., Akt., selaku Dosen Pembimbing II, terima kasih atas ilmu, saran dan bimbingan yang telah diberikan semoga Allah SWT selalu membalasnya dengan kebaikan. Seluruh dosen Akuntansi Fakultas

Ekonomi dan Bisnis Universitas Muria Kudus yang telah memberikan ilmu yang bermanfaat bagi penulis.

5. Kepada Papa tercinta (alm) dan Ibu tercinta yang telah memberikan do'a dan restunya serta dorongan baik material maupun spiritual.
6. Kepada seluruh pihak yang membantu dalam proses penyusunan skripsi ini sehingga dapat terselesaikan dengan baik.

Penulis hanya dapat mendo'akan mereka yang telah membantu dalam segala hal yang berkaitan dengan pembuatan skripsi ini semoga diberikan balasan dan rahmat dari Allah SWT.Selain itu saran, kritik dan perbaikan senantiasa sangat diharapkan.Akhirnya penulis berharap semoga skripsi ini bermanfaat bagi pihak yang membutuhkan.

Wassalamu'alaikum Warahmatullahi Wabarakatuh.

Kudus, 29 Agustus 2022
Penulis,

Umi Azizah
NIM. 2017-12-083

DAFTAR ISI

	Halaman
HALAMAN JUDUL	i
HALAMAN PENGESAHAN	ii
MOTTO DAN PERSEMBAHAN	iii
HALAMAN PENGESAHAN PENGUJI	iv
PERNYATAAN KEASLIAN SKRIPSI	v
ABSTRAKSI	vi
ABSTRACT	vii
KATA PENGANTAR	viii
DAFTAR ISI	x
DAFTAR TABEL	xiii
DAFTAR GAMBAR	xiv
DAFTAR LAMPIRAN	xv
BAB I PENDAHULUAN	
1.1 Latar Belakang Penelitian.....	1
1.2 Ruang Lingkup	6
1.3 Perumusan Masalah.....	7
1.4 Tujuan Penelitian.....	7
1.5 Kegunaan Penelitian.....	8
BAB II TINJAUAN PUSTAKA	
2.1 Landasan Teori	10
2.1.1 Teori Agensi (<i>Agency Theory</i>).....	10
2.1.2 Teori Sinyal (<i>Signalling Theory</i>)	12
2.1.3 Harga Saham	14
2.1.4 <i>Earning Per Share (EPS)</i>	19
2.1.5 <i>Return on Assets (ROA)</i>	22
2.1.6 <i>Debt to Equity Ration (DER)</i>	25

2.1.7 Tingkat Suku Bunga.....	26
2.2 Hasil Penelitian Terdahulu	29
2.3 Kerangka Pemikiran Teoritis.....	32
2.4 Perumusan Hipotesis	35
2.4.1 <i>Earning Per Share</i> terhadap Harga Saham	35
2.4.2 <i>Return on Assets</i> terhadap Harga Saham	36
2.4.3 <i>Debt to Equity Ratio</i> terhadap Harga Saham	37
2.4.4 Tingkat Suku Bunga terhadap Harga Saham	38

BAB III METODE PENELITIAN

3.1 Rancangan Penelitian	40
3.2 Definisi Operasional dan Pengukuran Variabel	41
3.3 Jenis dan Sumber Data	43
3.4 Populasi dan Sampel.....	44
3.5 Pengumpulan Data.....	46
3.6 Pengolahan Data.....	46
3.7 Analisis Data	47
3.7.1 Uji Asumsi Klasik.....	47
3.7.2 Uji Hipotesis	50
3.7.3 <i>Goodness of Fit Model</i>	52

BAB IV HASIL DAN PEMBAHASAN

4.1 Gambaran Umum Obyek Penelitian.....	54
4.2 Penyajian Data.....	54
4.3 Analisis Data	58
4.3.1 Uji Asumsi Klasik.....	58
4.3.2 Analisis Regresi Linier Berganda	62
4.3.3 Koefisien Determinasi (<i>Adjusted R²</i>)	64
4.3.4 Uji F	65
4.3.5 Uji t	66
4.4 Pembahasan	69

4.4.1 Pengaruh <i>Earning Per Share</i> terhadap Harga Saham.....	69
4.4.2 Pengaruh <i>Return On Assets</i> terhadap Harga saham	70
4.4.3 Pengaruh <i>Debt to Equity Ratio</i> terhadap Harga Saham	71
4.4.4 Pengaruh Tingkat Suku Bunga terhadap Harga Saham	73

BAB V PENUTUP

5.1 Kesimpulan.....	75
5.2 Keterbatasan	76
5.3 Saran.....	77

DAFTAR PUSTAKA

LAMPIRAN



DAFTAR TABEL

	Halaman
Tabel 1.1 Penurunan Harga Saham Perusahaan Food and Beverage di BEI.	2
Tabel 2.1 Penelitian Terdahulu	29
Tabel 3.1 Penentuan Sampel.....	45
Tabel 4.1 Hasil Penentuan Sampel	54
Tabel 4.2 Hasil Statistik Deskriptif.....	55
Tabel 4.3 Hasil Uji Normalitas	59
Tabel 4.4 Hasil Uji Multikolinieritas	60
Tabel 4.5 Hasil Uji Autokorelasi	61
Tabel 4.6 Hasil Uji Heteroskedastisitas	62
Tabel 4.7 Hasil Nilai Koefisien Regresi	62
Tabel 4.8 Hasil Koefisien Determinasi	64
Tabel 4.9 Uji Statistik F.....	66
Tabel 4.10 Hasil Uji t.....	66

DAFTAR GAMBAR

	Halaman
Gambar 2.1 Kerangka Pemikiran Teoritis.....	34



DAFTAR LAMPIRAN

- Lampiran 1 Perhitungan Sampel
- Lampiran 2 Sampel Penelitian
- Lampiran 3 Perhitungan Variabel *Earning Per Share*(X1)
- Lampiran 4 Perhitungan Variabel *Return On Assets* (X2)
- Lampiran 5 Perhitungan Variabel *Debt Equity Ratio* (X3)
- Lampiran 6 Perhitungan Variabel Tingkat Suku Bunga (X4)
- Lampiran 7 Perhitungan Variabel Harga Saham (Y)
- Lampiran 8 Input SPSS
- Lampiran 9 Hasil Statistik Deskriptif
- Lampiran 10 Hasil Uji Normalitas
- Lampiran 11 Hasil Uji Multikolinieritas
- Lampiran 12 Hasil Uji Autokorelasi
- Lampiran 13 Hasil Uji Heteroskedastisitas
- Lampiran 14 Hasil Uji Regresi Linier Berganda
- Lampiran 15 Hasil Koefisien Determinasi (R^2)
- Lampiran 16 Hasil Uji F-statistik
- Lampiran 17 Hasil Uji t-statistik