



**LAPORAN SKRIPSI**

**SISTEM INFORMASI PENGELOLAAN PENERIMAAN BANTUAN  
DESA PADA KANTOR DESA MLATI LOR KABUPATEN KUDUS  
BERBASIS WEB RESPONSIVE DENGAN MENGGUNAKAN  
NOTIFIKASI WHATSAPP**

**EFVRY CANTANIA AGUSTINA  
NIM. 201753089**

**DOSEN PEMBIMBING  
SUPRIYONO, S.Kom., M.Kom., MCE  
WIWIT AGUS TRIYANTO, S.Kom., M.Kom.**

**PROGRAM STUDI SISTEM INFORMASI  
FAKULTAS TEKNIK**

**UNIVERSITAS MURIA KUDUS**

**2022**

**HALAMAN PERSETUJUAN**

**SISTEM INFORMASI PENGELOLAAN PENERIMAAN  
BANTUAN DESA PADA KANTOR DESA MLATI LOR  
KABUPATEN KUDUS BERBASIS WEB RESPONSIVE DENGAN  
MENGUNAKAN NOTIFIKASI WHATSAPP**

**EFVRY CANTANIA AGUSTINA**


**NIM. 201753089**


Kudus, 22 Agustus 2022

Menyetujui,

Pembimbing Utama,

Pembimbing Pendamping,

  
Supriyono, S.Kom., M.Kom., MCE

  
.Wiwit Agus Triyanto, S.Kom., M.Kom., MTA., MCE

NIDN. 0602017901

NIDN. 0631088901

Mengetahui

Koordinator Skripsi

  
Yudie Irawan, M.Kom., MTA., MOS

NIDN. 0004047501

## HALAMAN PENGESAHAN

SISTEM INFORMASI PENGELOLAAN PENERIMAAN BANTUAN DESA PADA KANTOR  
DESA MLATI LOR KABUPATEN KUDUS BERBASIS WEB DENGAN MENGGUNAKAN  
NOTIFIKASI WHATSAPP

EFVRY CANTANIA AGUSTINA

NIM. 201753089

Kudus, 26 Agustus 2022

Menyetujui,

Anggota Penguji I,

Anggota Penguji II,

Ketua Penguji,



Arif Setiawan, S.Kom., M.Kom., MTA

NIDN. 0623018201



Supriyono, S.Kom., M.Kom., MCE

NIDN. 0602017901



R. Roedhy Setiawan, S.Kom., M.Kom., MTA.

NIDN. 0607067001

Mengetahui

Dean Fakultas Teknik

Plt. Ketua Program Studi Sistem Informasi



Mohammad Dahlan, S.T., M.T

NIDN. 0601076901



Nanik Susanti, S.Kom., M.Kom.

NIDN. 0608088201

## PERNYATAAN KEASLIAN

Saya yang bertanda tangan dibawah ini:

Nama : Efvry Cantania Agustina  
NIM : 201753089  
Tempat & Tanggal lahir : Kudus, 13 Agustus 1999  
Judul Skripsi : Sistem Informasi Pengelolaan Penerimaan Bantuan Desa Pada Desa Mlati Lor Kabupaten Kudus Berbasis Web dengan Menggunakan Notifikasi Whatsapp

Menyatakan dengan sebenarnya bahwa penulis skripsi ini berdasarkan hasil penelitian, pemikiran dan pemaparan asli dari saya sendiri, baik naskah laporan maupun kegiatan lain yang tercantum sebagai bagian dari skripsi ini. Seluruh ide, pendapat atau materi sumber lain telah dikutip dalam skripsi dengan cara penulisan referensi yang sesuai.

Demikian pernyataan ini saya buat dengan sesungguhnya dan apabila dikemudian hari terdapat penyimpanan dan ketidakbenaran dalam pernyataan ini, maka saya bersedia menerima sanksi akademik berupa pencabutan gelar dan sanksi lain sesuai dengan peraturan yang berlaku di Universitas Muria Kudus.

Demikian pernyataan ini saya buat dalam keadaan sadar tanpa paksaan dari pihak manapun.

Kudus, 22 Agustus 2022

Yang memberi pernyataan,



Efvry Cantania Agustina

NIM. 201753089

## KATA PENGANTAR

Dengan memanjatkan puji syukur kehadiran Allah SWT yang telah melimpahkan rahmat dan hidayah-Nya sehingga penulis dapat menyelesaikan penulisan laporan skripsi yang berjudul “Sistem Informasi Pengelolaan Penerimaan Bantuan Desa Pada Kantor Desa Mlati Lor Kabupaten Kudus Berbasis Web Responsive dengan Menggunakan Notifikasi WhatsApp”.

Penyusunan skripsi ini ditujukan untuk memenuhi salah satu syarat memperoleh gelar sarjana S1 pada program studi sistem informasi fakultas teknik Universitas Muria Kudus.


Pelaksanaan penelitian dan penyusunan laporan skripsi ini tak lepas dari bantuan dan dukungan beberapa pihak, untuk itu penulis menyampaikan ucapan terima kasih kepada:

- a. Bapak Prof. Dr. Ir. Darsono, M.Si. selaku Rektor Universitas Muria Kudus.
- b. Bapak Mohammad Dahlan, ST, MT selaku Dekan Fakultas Teknik Universitas Muria Kudus.
- c. Bapak Supriyono, S.Kom., M.Kom., MCE, selaku Ketua Progdi Sistem Informasi Fakultas Teknik Universitas Muria Kudus.
- d. Bapak Supriyono, S.Kom., M.Kom., MCE, selaku dosen pembimbing utama yang telah memberikan pengarahan dan bimbingan selama penyusunan laporan skripsi ini.
- e. Bapak Wiwit Agus Triyanto, S.Kom., M.Kom., MTA., MCE. selaku dosen pembimbing pendamping yang telah memberikan pengarahan dan bimbingan selama penyusunan laporan skripsi ini.
- f. Bapak Zaenal Abidin, selaku Kepala Desa Mlati Lor Kabupaten Kudus yang telah memberikan izin untuk melakukan penelitian, sehingga penulis dapat menyelesaikan laporan skripsi ini.
- g. Dosen-dosen di program studi sistem informasi yang telah mendidik dan membagi ilmu yang sudah didapat kepada penulis, serta seluruh staf.
- h. Bapak Sugiyono Almarhum dan Ibu Suparmi selaku orang tua serta kakak saya Etik Agustina dan Kakak ipar saya Henry Irawan yang telah memberikan kasih

sayang, perhatian dan semangat serta doa yang dapat membangkitkan tujuan pencapaian saya dalam penulisan skripsi.

- i. Teman-teman Program studi Sistem Informasi angkatan 2017 yang selalu memberikan dukungan satu sama lain dalam menyelesaikan penulisan skripsi ini.
- j. Sahabat saya Rena Afida, Khanaya Dara Janitra dan Nika Lestari serta grup 'Olo Reborn' dan 'Nikyofamprot' yang sangat sabar menemani saya menyusun skripsi dan mendengar keluh kesah saya

Penulis berharap semoga langkah selanjutnya dalam mencari pekerjaan diridhoi oleh Allah SWT. Akhirnya sebagai penutup penulis berharap semoga Laporan Skripsi ini dapat memberikan manfaat bagi pembaca untuk mengembangkan ilmu pengetahuan, khususnya dibidang Ilmu Pengetahuan Teknologi dan Sistem Informasi. Aamiin.



Kudus, 26 Agustus 2022

Penulis,

Efvry Cantania Agustina

# **SISTEM INFORMASI PENGELOLAAN PENERIMAAN BANTUAN DESA PADA KANTOR DESA MLATI LOR KABUPATEN KUDUS BERBASIS WEB DENGAN MENGGUNAKAN NOTIFIKASI WHATSAPP**

Nama Mahasiswa : Efvry Cantania Agustina

NIM : 201753089

Pembimbing :

1. Supriyono, S.Kom., M.Kom., MCE
2. Wiwit Agus Triyanto, S.Kom., M.Kom., MTA., MCE

## **RINGKASAN**

Desa Mlati Lor adalah desa di Kecamatan Kota Kudus, Kabupaten Kudus, Jawa Tengah. Desa Mlati lor memiliki jumlah penduduk sekitar kurang lebih 5132 orang. Didalam proses pengelolaan Penerimaan Bantuan Desa disana mengharuskan pegawai desa harus mendata masyarakat yang mendapatkan bantuan dari pemerintah dengan menggunakan Microsoft word maupun excel. Hal ini dirasa kurang efisien karena pihak pegawai desa belum memiliki data master. Tujuan dari penelitian skripsi ini ialah untuk menghasilkan sebuah program aplikasi yang dapat digunakan sebagai alat bantu pengelolaan penerimaan bantuan desa agar menjadi lebih mudah dilakukan, efisien dan efektif. Metode pengembangan yang digunakan adalah Waterfall dengan analisa kebutuhan sistem melalui observasi, studi literatur dan wawancara. Hasil dari perancangan sistem digambarkan menggunakan UML (Unified Modelling Language). Hasil dari penelitian ini ialah sebuah laporan dan perangkat lunak yang dapat diimplementasikan menjadi sistem berbasis website dengan notifikasi whatsapp untuk membantu proses pengelolaan penerimaan bantuan desa di Kantor Desa Mlati Lor.

**Kata Kunci :** *Sistem Informasi Manajemen, Bantuan Sosial, Notifikasi Whatsapp*

**WEB-BASED MANAGEMENT INFORMATION SYSTEM FOR  
VILLAGE ASSISTANCE RECEIVING AT MLATI LOR VILLAGE  
OFFICE, KUDUS REGENCY USING WHATSAPP NOTIFICATION**

*Student Name* : Efvry Cantania Agustina

*Student Indentity Number* : 201753089

*Supervisor* :

1. Supriyono, S.Kom., M.Kom., MCE

2. Wiwit Agus Triyanto, S.Kom., M.Kom., MTA., MCE

**ABSTRACT**

*Mlati Lor village is a village in the Kudus City District, Kudus Regency, Central Java. Mlati Lor village has a population of approximately 5132 people. In the process of managing Village Aid Receipts there requires village officials to register people who receive assistance from the government using Microsoft word or excel. This is considered less efficient because the village officials do not yet have master data. The purpose of this thesis research is to produce an application program that can be used as a tool fo managing village aid receipts to make it easier to do, efficient and effective. The development method used is Waterfall with system requirements analysis through observation, literature study and interviews. The results of the system design are described using UML (Unified Modeling Language). The result of this research is a report and software that can be implemented into a website-based system with WhatsApp notificantion to assist the process of managing village aid receipts at the Mlati Lor village office.*

*Keywords: Management Informasion System, Social Assistance, Whatsapp Notification.*



## DAFTAR ISI

COVER .....	i
HALAMAN PERSETUJUAN .....	ii
HALAMAN PENGESAHAN .....	iii
PERNYATAAN KEASLIAN .....	iv
KATA PENGANTAR .....	v
RINGKASAN.....	vii
ABSTRACT .....	viii
DAFTAR ISI .....	ix
DAFTAR TABEL .....	xi
DAFTAR GAMBAR.....	xiii
<b>BAB I : PENDAHULUAN</b>	
1.1 Latar Belakang .....	1
1.2 Perumusan Masalah.....	2
1.3 Batasan Masalah.....	2
1.4 Tujuan.....	3
1.5 Manfaat.....	3
1.6 Metode Penelitian.....	4
1.7 Kerangka Pemikiran.....	6
<b>BAB II : TINJAUAN PUSTAKA</b>	
2.1 Penelitian Terkait .....	8
2.2 Tabel Perbandingan Penelitian.....	10
2.3 Landasan Teori.....	12
2.3.1 Pengertian Sistem Informasi .....	12
2.3.2 Pengertian Pengelolaan.....	12
2.3.3 Pengertian Penerimaan .....	13
2.3.4 Pengertian Bantuan Sosial .....	13
2.3.5 FOD (Flow of Document).....	13
2.3.6 UML ( <i>Unified Modelling Language</i> ) .....	14
2.3.7 <i>Entity Relationship Diagram</i> (ERD) .....	20

<b>BAB III</b>	<b>: METODOLOGI PENELITIAN</b>	
	3.1Objek Penelitian.....	21
	3.1.1Sekilas Tentang Instansi .....	21
	3.1.2Lokasi.....	21
	3.1.3Visi dan Misi .....	22
	3.1.4.Struktur Organisasi .....	22
	3.2Analisa Sistem Lama.....	23
	3.3Analisa dan Rancangan Sistem Baru.....	26
	3.3.1Analisa Kebutuhan .....	27
	3.3.2Rancangan Sistema Baru .....	27
	3.3.3Rancangan Basis Data .....	78
<b>BAB IV</b>	<b>: HASIL DAN PEMBAHASAN</b>	
	4.1Hasil Pembahasan .....	87
	4.2Implementasi Sistem .....	87
	4.2.1Implementasi Layar Antarmuka.....	87
	4.2.2Tampilan Program .....	87
	4.2.2.1 Halaman Masyarakat.....	87
	4.2.2.2 Halaman Sekretaris .....	88
	4.2.2.3 Halaman Korlap .....	93
	4.2.2.4 Halaman Kepala Desa .....	93
	4.2.2.5 Halaman Bendahara .....	95
	4.3Pengujian Sistem.....	97
	4.3.1 Black Box Testing .....	97
<b>BAB V</b>	<b>: PENUTUP</b>	
	5.1Kesimpulan .....	104
	5.2Saran.....	104


**DAFTAR PUSTAKA**

**LAMPIRAN**

## DAFTAR TABEL

Tabel 2.1	: Perbandingan Penelitian.....	10
Tabel 2.2	: Simbol Flow Of Document .....	13
Tabel 2.3	: Notasi <i>Business Use Case Diagram</i> .....	15
Tabel 2.4	: Notasi <i>Use Case</i> .....	15
Tabel 2.5	: Notasi <i>Class Diagram</i> .....	16
Tabel 2.6	: Notasi <i>Sequence Diagram</i> .....	17
Tabel 2.7	: Notasi <i>Activity Diagram</i> .....	18
Tabel 2.8	: Notasi <i>Statechart Diagram</i> .....	19
Tabel 2.9	: Notasi <i>Entity Relationship Diagram</i> .....	20
Tabel 3.1	: Proses <i>Business UseCase</i> .....	28
Tabel 3.1	: Skenario <i>Use Case Kelola Data User</i> .....	32
Tabel 3.2	: Skenario <i>Use Case Kelola Jenis Bantuan</i> .....	33
Tabel 3.3	: Skenario <i>Use Case Daftar Akun</i> .....	34
Tabel 3.4	: Skenario <i>Use Case Pengajuan</i> .....	34
Tabel 3.5	: Skenario <i>Use Case Verifikasi Kesesuaian Pengajuan</i> .....	35
Tabel 3.6	: Skenario <i>Use Case Survei Lokasi</i> .....	36
Tabel 3.7	: Skenario <i>Use Case Kelola Penerima Bantuan</i> .....	36
Tabel 3.8	: Skenario <i>Use Case Mencatat Calon Penerima Bantuan Desa</i> .....	37
Tabel 3.10	: Skenario <i>Use Case Verifikasi Calon Penerima</i> .....	38
Tabel 3.9	: Skenario <i>Use Case Mencatat Penerima Bantuan Desa</i> .....	38
Tabel 3.10	: Skenario <i>Use Case Membuat Undangan Pengambilan</i> .....	39
Tabel 3.11	: Skenario <i>Use Case Membuat Laporan</i> .....	40
Tabel 3.14	: Struktur Tabel <i>User</i> .....	83
Tabel 3.15	: Struktur Tabel <i>Masyarakat</i> .....	83
Tabel 3.16	: Struktur Tabel <i>Pengajuan</i> .....	84
Tabel 3.17	: Struktur Tabel <i>Survei</i> .....	84
Tabel 3.18	: Struktur Tabel <i>Jenis Bantuan</i> .....	85
Tabel 3.19	: Struktur Tabel <i>Bantuan</i> .....	85
Tabel 3.20	: Struktur Tabel <i>Undangan</i> .....	86
Tabel 4.1	: Tabel Skenario <i>Pengajuan Bantuan</i> .....	97

Tabel 4.2	:	Mengidentifikasi Test Case.....	98
Tabel 4.3	:	Mengidentifikasi Value Test Case.....	98
Tabel 4.4	:	Tabel Skenario User .....	99
Tabel 4.5	:	Mengidentifikasi Test Case.....	99
Tabel 4.6	:	Mengidentifikasi Value Test Case.....	100
Tabel 4.7	:	Tabel Skenario Pengajuan Bantuan.....	101
Tabel 4.8	:	Mengidentifikasi Test Case.....	101
Tabel 4.9	:	Mengidentifikasi Value Test Case.....	101
Tabel 4.10	:	Tabel Skenario Kelola Undangan.....	102
Tabel 4.11	:	Mengidentifikasi Test Case.....	103
Tabel 4.12	:	Mengidentifikasi Value Test Case.....	103



## DAFTAR GAMBAR

Gambar 1.1	: Kerangka Pemikiran .....	7
Gambar 3.1	: Denah Lokasi Kantor Desa Mlati Lor .....	21
Gambar 3.2	: Struktur Organisasi Kantor Desa Mlati Lor.....	22
Gambar 3.3	: Flow of Document Pengelolaan Penerimaan Bantuan Desa Pada Desa Mlati Lor.....	25
Gambar 3.4	: Business Use Case Pengelolaan Penerimaan Bantuan Desa Pada Desa Mlati Lor.....	30
Gambar 3.1	: Diagram Sistem Use Case Pengelolaan Penerimaan Bantuan Desa Pada Kantor Desa Mlati Lor Berbasis Web Responsive Dengan Notifikasi WhatsApp .....	31
Gambar 3.6	: <i>Class User</i> .....	41
Gambar 3.2	: <i>Class Masyarakat</i> .....	41
Gambar 3.3	: <i>Class Sekretaris</i> .....	41
Gambar 3.4	: <i>Class Petugas Lapangan</i> .....	42
Gambar 3.5	: <i>Class Bendahara</i> .....	42
Gambar 3.6	: <i>Class Kepala Desa</i> .....	42
Gambar 3.7	: <i>Class Pengajuan</i> .....	42
Gambar 3.8	: <i>Class Verifikasi Kesesuaian Pengajuan</i> .....	43
Gambar 3.9	: <i>Class Survei Lokasi</i> .....	43
Gambar 3.10	: <i>Mencatat Penerima Bantuan Desa</i> .....	43
Gambar 3.11	: <i>Class Verifikasi Penerima Bantuan Desa</i> .....	44
Gambar 3.12	: <i>Class Mencatat Calon Penerima Bantuan</i> .....	44
Gambar 3.13	: <i>Class Membuat Undangan</i> .....	44
Gambar 3.14	: <i>Class Membuat Laporan</i> .....	45
Gambar 3.15	: <i>Class Daftar Akun</i> .....	45
Gambar 3.16	: <i>Class Kelola Jenis Bantuan</i> .....	45
Gambar 3.17	: <i>Class Diagram Pengelolaan Penerimaan Bantuan Desa Pada Kantor Desa Mlati Lor Berbasis Web Responsive dengan Notifikasi WhatsApp</i> .....	46
Gambar 3.18	: <i>Sequence Diagram Kelola User</i> .....	47

Gambar 3.19	: Sequence Diagram Pengajuan Bantuan.....	48
Gambar 3.20	: Sequence Diagram Verifikasi Kesesuaian Pengajuan.....	49
Gambar 3.21	: Sequence Diagram Survei Lokasi .....	50
Gambar 3.22	: Sequence Diagram Kelola Penerima Bantuan .....	51
Gambar 3.23	: Sequence Diagram Verifikasi Calon Penerima Bantuan Desa.....	53
Gambar 3.24	: Sequence Diagram Mencatat Calon Penerima Bantuan .....	53
Gambar 3.25	: Sequence Diagram Membuat Undangan Pengambilan .....	54
Gambar 3.26	: Sequence Diagram Membuat Laporan .....	55
Gambar 3.27	: Sequence Diagram Daftar Akun .....	56
Gambar 3.28	: Sequence Diagram Jenis Bantuan .....	57
Gambar 3.29	: Activity Diagram Kelola User .....	58
Gambar 3.30	: Activity Diagram Pengajuan Bantuan .....	59
Gambar 3.31	: Activity Diagram Verifikasi Kesesuaian Pengajuan.....	60
Gambar 3.32	: Activity Diagram Survei Lokasi .....	61
Gambar 3.33	: Activity Diagram Kelola Penerima Bantuan .....	62
Gambar 3.34	: Activity Diagram Verifikasi Penerima Bantuan Desa .....	63
Gambar 3.35	: Activity Diagram Mencatat Penerima Bantuan .....	64
Gambar 3.36	: Activity Diagram Membuat Undangan Pengambilan .....	65
Gambar 3.37	: Activity Diagram Membuat Laporan .....	66
Gambar 3.38	: Activity Diagram Daftar Akun .....	67
Gambar 3.39	: Activity Diagram Kelola Jenis Bantuan .....	68
Gambar 3.40	: Statechart Diagram Method Login.....	69
Gambar 3.41	: Statechart Diagram Method Logout.....	69
Gambar 3.42	: Statechart Diagram Method Tambah .....	70
Gambar 3.43	: Statechart Diagram Method Edit.....	70
Gambar 3.44	: Statechart Diagram Method Verifikasi.....	70
Gambar 3.45	: Statechart Diagram Method Tolak .....	71
Gambar 3.46	: Statechart Diagram Method Tambah .....	71
Gambar 3.47	: Statechart Diagram Method Edit.....	71
Gambar 3.48	: Statechart Diagram Method Hapus .....	72
Gambar 3.49	: Statechart Diagram Method Tambah	72
Gambar 3.50	: Statechart Diagram Method Edit.....	72

Gambar 3.51	: Statechart Diagram Method Hapus .....	73
Gambar 3.52	: Statechart Diagram Method Cari .....	73
Gambar 3.53	: Statechart Diagram Method Verifikasi.....	73
Gambar 3.59	: Statechart diagram method tambah .....	74
Gambar 3.60	: Statechart Diagram Method Edit.....	74
Gambar 3.61	: Statechart Diagram Method Hapus .....	74
Gambar 3.62	: Statechart Diagram Method Tambah .....	75
Gambar 3.63	: Statechart Diagram Method Edit.....	75
Gambar 3.64	: Statechart Diagram Method Hapus .....	75
Gambar 3.65	: Statechart Diagram Method Cari .....	76
Gambar 3.66	: Statechart Diagram Method Cetak .....	76
Gambar 3.67	: Statechart Diagram Method Cari .....	76
Gambar 3.68	: Statechart Diagram Method Tambah .....	76
Gambar 3.69	: Statechart Diagram Method Tambah .....	77
Gambar 3.70	: Statechart Diagram Method Edit.....	77
Gambar 3.54	: Statechart Diagram Method Hapus .....	77
Gambar 3.72	: Statechart Diagram Method Cari .....	77
Gambar 3.55	: Menentukan Entitas .....	78
Gambar 3.74	: Menentukan <i>Primary Key</i> .....	78
Gambar 3.75	: Relasi Antara Entitas Masyarakat dan Pengajuan.....	79
Gambar 3.76	: Relasi Antara Entitas Pengajuan dan Survei.....	79
Gambar 3.77	: Relasi Antara Entitas User dan Bantuan.....	79
Gambar 3.78	: Relasi Antara Undangan dan Bantuan.....	80
Gambar 3.79	: Relasi Antara Jenis Bantuan dan Bantuan .....	80
Gambar 3.80	: Entity Relationship Diagram Sistem Informasi Pengelolaan Penerimaan Bantuan Desa Pada Kantor Desa Mlati Lor Kabupaten Kudus Berbasis Web Responsive Dengan Notifikasi WhatsApp .....	81
Gambar 3.81	: Relasi Tabel .....	86
Gambar 4.1	: Halaman Data Pengajuan Bantuan .....	88
Gambar 4.2	: Tampilan Form Pengajuan Bantuan .....	88
Gambar 4.3	: Tampilan Data pengajuan Bantuan .....	89

Gambar 4.4	: Tampilan Form Verifikasi Pengajuan Bantuan.....	89
Gambar 4.5	: Tampilan Form Tolak Pengajuan Sekretaris .....	90
Gambar 4.6	: Tampilan Data Bantuan .....	90
Gambar 4.7	: Tampilan Form Tambah Data.....	91
Gambar 4.8	: Tampilan Data Undangan Pengambilan .....	91
Gambar 4.9	: Tampilan Tambah Undangan Pengambilan.....	92
Gambar 4.10	: Halaman Data Jenis Bantuan .....	92
Gambar 4.11	: Tampilan Form Tambah Survei .....	93
Gambar 4.12	: Tampilan Data Calon Penerima Bantuan .....	94
Gambar 4.13	: Tampilan Form Verifikasi Calon Penerima Bantuan .....	94
Gambar 4.14	: Tampilan Data User.....	95
Gambar 4.15	: Tampilan Form Tambah User.....	95
Gambar 4.16	: Tampilan Data Pengambilan Bantuan.....	96
Gambar 4.17	: Tampilan Form Verifikasi Pengambilan Bantuan.....	96

