



**PENGARUH CURRENT RATIO (CR), RETURN ON ASSET (ROA), DEBT
EQUITY RATIO (DER) DAN RETURN ON EQUITY (ROE) TERHADAP
HARGA SAHAM PADA PERUSAHAAN TELEKOMUNIKASI YANG
TERDAFTAR DI BEI TAHUN 2017-2021**

Oleh :

KHAVITA AZRELLIANA SULISTYASSARI

201811595

**PROGRAM STUDI MANAJEMEN
FAKULTAS EKONOMI DAN BISNIS
UNIVERSITAS MURIA KUDUS**

TAHUN 2022



**PENGARUH CURRENT RATIO (CR), RETURN ON ASSET (ROA), DEBT
EQUITY RATIO (DER) DAN RETURN ON EQUITY (ROE) TERHADAP
HARGA SAHAM PADA PERUSAHAAN TELEKOMUNIKASI YANG
TERDAFTAR DI BEI TAHUN 2017-2021**

Oleh :

KHAVITA AZRELLIANA SULISTYASSARI

201811595

**PROGRAM STUDI MANAJEMEN
FAKULTAS EKONOMI DAN BISNIS
UNIVERSITAS MURIA KUDUS
TAHUN 2022**

**PENGARUH CURRENT RATIO (CR), RETURN ON ASSET (ROA), DEBT
EQUITY RATIO (DER) DAN RETURN ON EQUITY (ROE) TERHADAP
HARGA SAHAM PADA PERUSAHAAN TELEKOMUNIKASI YANG
TERDAFTAR DI BEI TAHUN 2017-2021**

Nama : Khavita Azrelliana Sulistyassari
NIM : 201811595
Program Studi : S-1 Manajemen


Skripsi ini telah disetujui dan dipertahankan dihadapan tim penguji ujian skripsi
Fakultas Ekonomi dan Bisnis Universitas Muria Kudus

Kudus, 2022


Mengetahui,

Ketua Program Studi Manajemen

Dosen Pembimbing I


Nurul Rizka Arumsari, S.E., M.M.

NIDN : 0628048702



Drs. H.M Masruri, MM

NIDN : 0601085601


Mengetahui,

Dekan Fakultas Ekonomi dan Bisnis

Dosen Pembimbing II


Dr. Kertati Sumekar, S.E., M.M.

NIDN : 0616077304


Hutomo Rusdianto, S.E., M.B.A., QWM, CBV.

NIDN : 0619108502

MOTTO DAN PERSEMBAHAN

MOTTO :

“Barang siapa keluar untuk mencari sebuah ilmu, maka ia akan berada di jalan Allah
hingga ia kembali”

PERSEMBAHAN :

- Papa, Mama serta keluargaku telah memberikan aku nasihat dan motivasi dengan sabar selalu memberikan kebahagiaan dalam kehidupanku mengajarkanku tentang ikhlas dan sabar dalam mengerjakan skripsi ini.
- Ibuku atau nenekku tersayang yang tidak lupa selalu melantunkan doa-doanya disetiap sholatnya untuk aku serta memeberikan dukungan untuk tetap semangat dalam menyelesaikan studiku
- Kekasihku mas Bayu Skripsi ini merupakan persembahan istimewa untuk orang saya cintai. Terima kasih dengan dukungan, kebaikan, perhatian, dan kebijaksanaan. Terima kasih memberi tahu saya akan cara hidup dengan jujur dan bahagia.
- Temanku kost Happy novinka, Nurul fitriana, Ulfariyana dan yang terakhir wahyu handayani serta teman-temanku terima kasih telah menyediakan pundak untuk menangis dan memberi bantuan saat aku membutuhkannya. Terima kasih sudah menjadi temanku.
- Almamater saya tercinta , Universitas Muria Kudus

KATA PENGANTAR

Segala puji syukur penulis panjatkan kepada Allah SWT. Maha segalanya, atas curahan rahmat dan hidayatNya sehingga penulis dapat menyelesaikan skripsi yang berjudul **“PENGARUH CURRENT RATIO (CR), RETURN ON ASSET (ROA), DEBT EQUITY RATIO (DER) DAN RETURN ON EQUITY (ROE) TERHADAP HARGA SAHAM PADA PERUSAHAAN TELEKOMUNIKASI YANG TERDAFTAR DI BEI TAHUN 2017-2021”** yang merupakan syarat dalam rangka menyelesaikan studi untuk menempuh gelar Sarjana Manajemen di Fakultas Manajemen Universitas Muria Kudus.

Oleh karena itu kritik dan saran yang membangun sangat penulis harapkan bagi kemajuan dimasa yang akan datang. Skripsi ini dapat terselesaikan tentu dari bimbingan serta dorongan dari berbagai pihak. Penulis mengucapkan terimakasih kepada pihak-pihak tersebut, yakni. Maka penulis mengucapkan terima kasih kepada :

1. Bapak Prof. Dr. Ir. Darsono, M.Si., sebagai selaku Rektor Universitas Muria Kudus.
2. Ibu Dr. Kertati Sumekar, SE., MM., sebagai selaku Dekan Fakultas Ekonomi dan Bisnis Universitas Muria Kudus.
3. Ibu Nurul Rizka Arumsari, SE., MM., sebagai selaku Ketua Program Studi Manajemen Fakultas Ekonomi dan Bisnis Universitas Muria Kudus.
4. Ibu Etni Marliana, SE., MGES., sebagai selaku Plt. Sekretaris Program Studi Manajemen Fakultas Ekonomi dan Bisnis Universitas Muria Kudus.
5. Bapak Drs. H. M. Masruri, MM., sebagai selaku Dosen Pembimbing I yang telah bersedia memberikan waktu dan mengarahkan selama menyelesaikan penelitian.

6. Bapak Hutomo Rusdianto SE, MBA, QWM., sebagai selaku Dosen Pembimbing II Penguji Pendamping memberikan nasehat-nasehat dan meluangkan waktu untuk membimbing penulis dengan penuh kesabaran.
7. Seluruh Dosen, Staff dan Karyawan Fakultas Ekonomi Universitas Muria Kudus yang telah memberikan pelayanan yang memuaskan.
8. Papa,Mama tercinta serta adek saya Syarindra Ahnaf Sanjaya, Pratistha Abhinaya Candraningtyas yang telah mendoakan, memberikan dukungan dan memotivasi dalam menyelesaikan skripsi ini.
9. kekasihku mas bayu yang telah memberikan semangat serta dukungan untuk tetap mengerjakan skripsi dengan sungguh-sungguh.

Akhir kata Penulis sampaikan terima kasih atas kebaikan dan semoga Allah SWT melimpahkan karunianya. Dan penulis berharap semoga skripsi ini bermanfaat bagi saya dan para pembaca. Amin.

Kudus, 2022

Penulis

Khavita Azrelliana Sulistvassari

201811595

PENGARUH CURRENT RATIO (CR), RETURN ON ASSET (ROA), DEBT EQUITY RATIO (DER) DAN RETURN ON EQUITY (ROE) TERHADAP HARGA SAHAM PADA PERUSAHAAN TELEKOMUNIKASI YANG TERDAFTAR DI BEI TAHUN 2017-2021

Khavita Azrelliana Sulistyassari

201811595

Pembimbing 1 : Drs. H. M. Masruri, MM

2 : Hutomo Rusdianto SE, MBA, QWM

UNIVERSITAS MURIA KUDUS
FAKULTAS EKONOMI DAN BISNIS PROGRAM STUDI MANAJEMEN

ABSTRAKSI

Tujuan dari penelitian ini dapat untuk menguji pengaruh Current Ratio, Return On Asset, Debt Equity Ratio, dan Return On Equity terhadap Harga Saham pada perusahaan Telekomunikasi yang terdaftar di Bursa Efek Indonesia (BEI) periode 2017-2021. Metode penelitian yang digunakan adalah metode kuantitatif dengan pendekatan asosiatif. Populasi dalam penelitian ini adalah 5 perusahaan. Jumlah sampel sebanyak 4 perusahaan yang memenuhi kriteria penelitian dengan menggunakan metode purposive sampling. Penelitian ini menggunakan metode regresi linier berganda untuk menguji hipotesis dengan alat analisis statistik berupa software SPSS Versi 25. Pengujian hipotesis dilakukan setelah model regresi linier berganda yang akan digunakan dianggap layak atau bebas dari pelanggaran asumsi klasik sehingga hasil pengujian dapat diinterpretasikan dengan tepat. Pengujian asumsi klasik meliputi uji normalitas, uji multikolinearitas, uji autokorelasi, uji heteroskedastisitas. Hasil penelitian menunjukkan secara parsial. Return On Equity sangat berpengaruh signifikan terhadap Harga Saham. Sedangkan Current Ratio, Return On Asset dan Debt Equity Ratio tidak memiliki berpengaruh signifikan terhadap harga saham Secara simultan Current Ratio, Return On Asset, Debt equity Ratio dan Return On Equity, berpengaruh signifikan terhadap Harga saham

Kata Kunci : Current Ratio, Return On Asset, Debt Equity Ratio, Return On Equity, Harga Saham

**THE EFFECT OF CURRENT RATIO (CR), RETURN ON ASSET (ROA), DEBT
EQUITY RATIO (DER) AND RETURN ON EQUITY (ROE) ON STOCK PRICES
IN TELECOMMUNICATION COMPANIES LISTED ON IDX 2017-2021**

Khavita Azrelliana Sulistyassari

201811595

Pembimbing 1 : Drs. H. M. Masruri, MM

2 : Hutomo Rusdianto SE, MBA, QWM

**UNIVERSITY OF MURIA KUDUS FACULTY
OF ECONOMICS AND BUSINESS
MANAGEMENT STUDY PROGRAM**

ABSTRACTION

The purpose of this study can be to examine the effect of Current Ratio, Return On Assets, Debt Equity Ratio, and Return On Equity on stock prices in telecommunications companies listed on the Indonesia Stock Exchange (IDX) for the 2017-2021 period. The research method used is a quantitative method with an associative approach. The population in this study were 5 companies. The number of samples is 4 companies that meet the research criteria by using purposive sampling method. This study uses the multiple linear regression method to test the hypothesis with an analytical tool in the form of SPSS Version 25 software. The test proposed after the multiple linear regression model to be used is considered feasible or free from classical assumptions so that the test results can be interpreted correctly. Classical assumption test includes normality test, multicollinearity test, autocorrelation test, heteroscedasticity test. The results showed that partially. Return On Equity has a significant effect on stock prices. While Current Ratio, Return On Assets and Debt Equity Ratio have no significant effect on stock prices Simultaneously Current Ratio, Return On Assets, Debt equity Ratio and Return On Equity, have a significant effect on stock prices

Keywords: Current Ratio, Return On Assets, Debt Equity Ratio, Return On Equity, Stock Price

DAFTAR ISI

| | |
|---|-------------|
| JUDUL HALAMAN | i |
| LEMBAR PERSETUJUAN..... | ii |
| LEMBAR PENGESAHAN | ii |
| MOTTO DAN PERSEMBAHAN..... | iii |
| KATA PENGANTAR..... | iv |
| ABSTRAKSI..... | vi |
| DAFTAR ISI..... | viii |
| DAFTAR TABEL..... | xi |
| DAFTAR GAMBAR..... | xii |
| BAB I PENDAHULUAN | 1 |
| 1.1 Latar Belakang | 1 |
| 1.2 Ruang Lingkup..... | 6 |
| 1.3. Perumasan Masalah..... | 6 |
| 1.5 Kegunaan Penelitian..... | 8 |
| BAB II TINJAUAN PUSTAKA..... | 9 |
| 2.1 Kajian Pustaka..... | 9 |
| 2.1.1 Teori Signal (Signalling Theory)..... | 9 |
| 2.1.2 Pengertian Pasar Modal..... | 10 |
| 2.1.3 Pengertian Saham | 10 |
| 2.1.4. Rasio Keuangan..... | 14 |
| 2.1.5 Rasio Profitabilitas | 19 |
| 2.1.6 Rasio Leverage | 20 |
| 2.2. Teori Pengaruh Antar Variabel | 20 |
| 2.2.1 Pengaruh Current Ratio Terhadap Harga Saham | 20 |
| 2.2.2 Pengaruh Return On Asset Terhadap Harga Saham..... | 21 |
| 2.2.3 Pengaruh Debt Equity Ratio Terhadap Harga Saham | 21 |
| 2.2.4 Pengaruh Return On Equity Terhadap Harga Saham..... | 21 |
| 2.3 Tinjauan Penelitian Terdahulu | 22 |

| | |
|--|-----------|
| 2.4 kerangka Pemikiran Teoritis | 30 |
| 2.5 Hipotesis Penelitian..... | 32 |
| BAB III METODE PENELITIAN | 33 |
| 3.1. Rancangan Penelitian | 33 |
| 3.1.1. Pendekatan Penelitian..... | 33 |
| 3.1.2 Jenis Penelitian | 34 |
| 3.2. Lokasi Penelitian | 34 |
| 3.3. Populasi dan Sampel | 35 |
| 3.4 Teknik Pengambilan Sampel..... | 36 |
| 3.5. Jenis Data | 37 |
| 3.6. Teknik Pengumpulan Data..... | 37 |
| 3.7 Definisi Operasional Variabel..... | 38 |
| 3.7.1 Current Ratio (CR) | 38 |
| 3.7.2 Return On Asset (ROA) | 39 |
| 3.7.3 Debt Equity Ratio (DER) | 39 |
| 3.7.4 Return On Equity (ROE) | 40 |
| 3.7.5 Harga Saham..... | 41 |
| 3.8. Metode Analisis Data | 44 |
| 3.8.1. Analisis Statistik Deskriptif..... | 44 |
| 3.8.2. Uji Normalitas | 45 |
| 3.8.3 Uji Heteroskedastisitas | 45 |
| 3.8.5 Uji Autokorelasi | 46 |
| 3.8.6 Uji Multikolinieritas | 47 |
| 3.8.7 Uji Linier Berganda | 47 |
| 3.8.9 Uji Hipotesis | 48 |
| 3.8.10 . Uji Hipotesis Secara Parsial (Uji t)..... | 49 |
| 3.8.11 Uji F..... | 51 |
| 3.8.12 Koefisien Determinasi | 51 |
| BAB IV HASIL DAN PEMBAHASAN | 53 |
| 4.1 Gambaran Umum Obyek Penelitian | 53 |
| 4.1.1 PT. Telkom Indonesia Tbk. | 53 |
| 4.1.2 PT. XL Exiata Tbk..... | 55 |
| 4.1.3 PT. Indosat Tbk. | 57 |

| | |
|---|-----------|
| 4.1.4 PT. Smartfren Telecom Tbk | 59 |
| 4.2 Penyajian Data..... | 61 |
| 4.2.1 Current Ratio..... | 61 |
| 4.2.2 Return On Asset (ROA) | 62 |
| 4.2.3 Debt Equity Ratio (DER) | 63 |
| 4.2.3 Return On Equity (ROE) | 64 |
| 4.2.4 Harga Saham..... | 65 |
| 4.3 Analisis Data | 66 |
| 4.3.1 Analisis Statistik Deskriptif..... | 66 |
| 4.3.2 Pengujian Asumsi Kasik..... | 69 |
| 4.3.3 Analisis Regresi Linier Berganda..... | 73 |
| 4.3.4 Uji Hipotesis | 75 |
| 4.3.5 Uji Determinasi R ² | 78 |
| 4.4 Pembahasan..... | 80 |
| 4.4.1 Pengaruh current ratio terhadap harga saham..... | 80 |
| 4.4.2 Pengaruh return on asset terhadap harga saham | 81 |
| 4.4.4 Pengaruh debt equity ratio terhadap harga saham | 82 |
| 4.4.5 Pengaruh return on equity terhadap harga saham..... | 83 |
| BAB V KESIMPULAN DAN SARAN | 85 |
| 5.1 Kesimpulan..... | 85 |
| 5.2 Saran..... | 86 |
| DAFTAR PUSTAKA..... | 87 |
| Lampiran | 92 |

DAFTAR TABEL

| | |
|---|----|
| Tabel 1.1 Harga saham Perusahaan Telekomunikasi di | 3 |
| Tabel 3. 1 Prosedur pemilihan sampel di perusahaan Telekomunikasi | 36 |
| Tabel 3. 2 Daftar Perusahaan memenuhi kriteria pemilihan sampel | 37 |
| Tabel 3. 3 Definisi Operasional Variabel | 41 |
| Tabel 4. 1 Daftar Perusahaan Telekomunikasi yang Terdaftar BEI | 53 |
| tabel 4. 2 Current Ratio (CR) Perusahaan Telekomunikasi tahun 2017-2021 | 62 |
| tabel 4. 3 Return On Asset (ROA) Perusahaan Tahun 2017-2021 | 63 |
| tabel 4. 4 Debt Equity Ratio (DER) Perusahaan Telekomunikasi tahun 2017-2021 | 64 |
| tabel 4. 5 Return On (ROE) Perusahaan Telekomunikasi tahun 2017-2021 | 65 |
| tabel 4. 6 Harga Saham Perusahaan Telekomunikasi BEI tahun 2017-2021 (Dalam rupiah) | 66 |
| tabel 4. 7 Statistik Deskriptif | 67 |
| tabel 4. 8 Uji normalitas | 69 |
| tabel 4. 9 Hasil Uji Multikolinieritas | 70 |
| tabel 4. 10 Uji Heterokedastisitas | 72 |
| Tabel 4. 12 Uji Autokorelasi | 73 |
| tabel 4. 13 hasil Regresi Linier Berganda | 74 |
| tabel 4. 14 Uji- t Statistik | 76 |
| tabel 4. 15 Uji f statistik | 78 |
| tabel 4. 16 Hasil Koefisien Determinasi | 79 |

DAFTAR GAMBAR

Gambar 2. 1 Kerangka Pikiran Teoritis.....31

