



**PENGARUH PROFITABILITAS, *LEVERAGE*,  
AKTIVITAS, DAN LIKUIDITAS TERHADAP  
PERTUMBUHAN LABA PERUSAHAAN  
BARANG KONSUMSI SUB SEKTOR  
MAKANAN DAN MINUMAN YANG  
TERDAFTAR DI BURSA EFEK INDONESIA  
(PERIODE TAHUN 2017-2021)**

Oleh :  
**NOVI WAHYU LIA LESTARI**  
NIM 2018-12-175

**PROGAM STUDI AKUNTANSI  
FAKULTAS EKONOMI DAN BISNIS  
UNIVERSITAS MURIA KUDUS  
TAHUN 2022**



**PENGARUH PROFITABILITAS, *LEVERAGE*,  
AKTIVITAS, DAN LIKUIDITAS TERHADAP  
PERTUMBUHAN LABA PERUSAHAAN  
BARANG KONSUMSI SUB SEKTOR  
MAKANAN DAN MINUMAN YANG  
TERDAFTAR DI BURSA EFEK INDONESIA  
(PERIODE TAHUN 2017-2021)**

Skripsi ini diajukan sebagai salah satu syarat untuk menyelesaikan  
jenjang pendidikan Strata Satu (S1) pada Fakultas ekonomi dan bisnis  
Universitas Muria Kudus

Oleh :

**NOVI WAHYU LIA LESTARI**

NIM. 2018-12-175

**PROGRAM STUDI AKUNTANSI  
FAKULTAS EKONOMI DAN BISNIS  
UNIVERSITAS MURIA KUDUS  
TAHUN 2022**

**HALAMAN PENGESAHAN**

**PENGARUH PROFITABILITAS, *LEVERAGE*, AKTIVITAS, DAN  
LIKUIDITAS TERHADAP PERTUMBUHAN LABA PERUSAHAAN  
BARANG KONSUMSI SUB SEKTOR MAKANAN DAN MINUMAN YANG  
TERDAFTAR DI BURSA EFEK INDONESIA (PERIODE TAHUN 2017-2021)**

**Oleh :**

**Novi Wahyu Lia Lestari**

NIM .2018-12-175

Skripsi ini telah disetujui dan dipertahankan dihadapan Tim Penguji  
Ujian Skripsi Fakultas Ekonomi dan Bisnis Universitas Muria Kudus

Kudus, 29 Agustus 2022

Mengetahui,

Ketua Progam Studi Akuntansi

  
Zullyati, S.E., M.Si, Ak.  
NIDN. 0603037801


Pembimbing I

  
Dr. Mulyanter, S.E., S.H, M.Si., M.M  
NIDN. 0601037201


Mengetahui,

Dekan Fakultas Ekonomi dan Bisnis



  
Dr. Kertati Sumekar, S.E., M.M  
NIDN./0616077304

Pembimbing II

  
Febra Robiyanto, S.E., M.Si, Akt  
NIDN. 0619027701

## MOTTO DAN PERSEMBAHAN

### MOTTO :

“Kita boleh saja kecewa dengan apa yang telah terjadi, tetapi jangan pernah kehilangan harapan untuk masa depan yang lebih baik”

(Novi Wahyu Lia Lestari)

“Janganlah pernah menyerah ketika anda masih mampu berusaha lagi. Tidak ada kata berakhir sampai kamu berhenti mencoba”

(Brian Dyson)

“Penghargaan paling tinggi bagi seseorang pekerja keras bukanlah apa yang dia peroleh dari pekerjaan itu, tapi seberapa berkembang ia dengan kerja kerasnya itu”

(John Ruskin)

### PERSEMBAHAN :

*Buah karyaku ini aku persembahkan untuk :*

*Kedua orang tuaku, kakakku, adikku, semua keluarga, teman-teman,*

*rekan kerja, orang-orang yang pernah nanyain kapan sidang skripsi,*

*orang-orang yang nanyain kapan wisuda,*

*orang-orang yang pernah nanyain kapan nikah dan kapan nyusul,*

*dan pertanyaan lainnya.*

*Terimakasih atas do'a, dukungan, serta kasih sayang yang diberikan. Kalian  
adalah alasan saya segera menyelesaikan tugas akhir ini.*

*Semoga Allah SWT memberikanku kesempatan untuk membahagiakan kalian.*



**HALAMAN PENGESAHAN PENGUJI**

**PENGARUH PROFITABILITAS, *LEVERAGE*, AKTIVITAS, DAN LIKUIDITAS TERHADAP PERTUMBUHAN LABA PERUSAHAAN BARANG KONSUMSI SUB SEKTOR MAKANAN DAN MINUMAN YANG TERDAFTAR DI BURSA EFEK INDONESIA (PERIODE TAHUN 2017-2021)**

Oleh :


**Novi Wahyu Lia Lestari**

NIM .2018-12-175


Telah dipertahankan di Depan Dewan Penguji pada hari Senin, tanggal 29 Agustus 2022 dan dinyatakan memenuhi syarat untuk diterima

**SUSUNAN DEWAN PENGUJI**


Ketua

  
Dr. Mulyanto, S.P., S.H., M.Si., M.M  
NIDN/0601037201

Sekretaris

  
Nafi' Inayati Zahro, S.E., M.Si  
NIDN/06030888501

Anggota

  
Febra Robiyanto, S.E., M.Si, Akt  
NIDN. 0619027701

  
Dekan Fakultas Ekonomi dan Bisnis

  
Dr. Ketati Sumekar, S.E., M.M  
NIDN. 0616077304

## **PERNYATAAN KEASLIAN SKRIPSI**

### **PENGARUH PROFITABILITAS, *LEVERAGE*, AKTIVITAS, DAN LIKUIDITAS TERHADAP PERTUMBUHAN LABA PERUSAHAAN BARANG KONSUMSI SUB SEKTOR MAKANAN DAN MINUMAN YANG TERDAFTAR DI BURSA EFEK INDONESIA (PERIODE TAHUN 2017-2021)**

Dengan ini saya menyatakan bahwa skripsi dengan judul : **“PENGARUH PROFITABILITAS, *LEVERAGE*, AKTIVITAS, DAN LIKUIDITAS TERHADAP PERTUMBUHAN LABA PERUSAHAAN BARANG KONSUMSI SUB SEKTOR MAKANAN DAN MINUMAN YANG TERDAFTAR DI BURSA EFEK INDONESIA (PERIODE TAHUN 2017-2021)”** adalah hasil tulisan saya sendiri, tidak terdapat karya yang pernah diajukan untuk memperoleh gelar kesarjanaan disuatu Perguruan Tinggi dan sepanjang sepengetahuan saya juga tidak terdapat karya atau pendapat yang pernah ditulis atau diterbitkan oleh orang lain, kecuali yang tertulis diacu dalam naskah ini dan disebutkan dalam daftar pustaka.

Kudus, 14 Agustus 2022


Penyusun,

Novi Wahyu Lia Lestari  
NIM. 2018-12-175

## ABSTRAK

Penelitian ini bertujuan untuk menguji pengaruh profitabilitas, *leverage*, aktivitas, dan likuiditas terhadap pertumbuhan laba. Profitabilitas diukur dengan menggunakan *return on assets*, *leverage* diukur dengan menggunakan *debt equity ratio*, aktivitas diukur dengan menggunakan *total asset turn over*, dan likuiditas diukur dengan menggunakan *current ratio*. Populasi dalam penelitian ini adalah perusahaan barang konsumsi sub sektor makanan dan minuman yang terdaftar di Bursa Efek Indonesia periode tahun 2017 sampai 2021. Pendekatan yang digunakan dalam penelitian ini yaitu dengan kuantitatif. Pengambilan sampel pada penelitian ini dengan menggunakan metode *purposive sampling*. Metode analisis yang digunakan yaitu dengan analisis regresi linear berganda dengan menggunakan program SPSS (*Statistical Product and Service Solutions*) versi 23. Hasil penelitian ini menunjukkan bahwa profitabilitas berpengaruh terhadap pertumbuhan laba sedangkan *leverage*, aktivitas, dan likuiditas tidak berpengaruh terhadap pertumbuhan laba.

**Kata kunci : Profitabilitas, Leverage, Aktivitas, Likuiditas, Pertumbuhan Laba**





## **ABSTRACT**

*This study aims to examine the effect of profitability, leverage, activity, and liquidity on profit growth. Profitability is measured using return on assets, leverage is measured using the debt equity ratio, activity is measured using total asset turnover, and liquidity is measured using the current ratio. The population in this study is the food and baverage sub-sector consumer goods companies listed on the Indonesia Stock Exchange for the period 2017 to 2021. The approach used in this study is quantitative. Sampling in this study using purposive sampling method. The analytical method used is multiple linear regression analysis using the SPSS (Statistical Product and Service Solutions) version 23 program. The result of this study indicate that profitability has an effect on profit growth while leverage, activity, and liquidity have no effect on profit growth.*

**Keywords : Profitability, Leverage, Activity, Liquidity, Profit Growth**



## KATA PENGANTAR

Assalamu'alaikum Warahmatullahi Wabarakatuh.

Puji syukur penulis panjatkan kepada Allah SWT yang telah melimpahkan segala rahmat dan hidayah-Nya, sehingga penulis telah mampu menyelesaikan skripsi yang berjudul **“PENGARUH PROFITABILITAS, *LEVERAGE*, AKTIVITAS, DAN LIKUIDITAS TERHADAP PERTUMBUHAN LABA PERUSAHAAN BARANG KONSUMSI SUB SEKTOR MAKANAN DAN MINUMAN YANG TERDAFTAR DI BURSA EFEK INDONESIA (PERIODE TAHUN 2017-2022)”** dengan baik. Laporan skripsi ini disusun untuk memenuhi salah satu syarat kelulusan dalam meraih gelar Sarjana Akuntansi program strata (S1) Fakultas Ekonomi dan Bisnis Universitas Muria Kudus. Skripsi ini dapat terselesaikan berkat banyak pihak yang berperan memberikan bimbingan, arahan, kritik dan saran, serta semangat sehingga penulis dapat menyelesaikan skripsi dengan baik. Oleh karena itu, dengan kerendahan hati penulis menyampaikan terimakasih kepada :

1. Dr. Kertati Sumekar, S.E., M.M, selaku Dekan Fakultas Ekonomi dan Bisnis Universitas Muria Kudus yang telah memberikan dedikasi pada Fakultas Ekonomi dan Bisnis Universitas Muria Kudus.
2. Zuliyati, S.E., M.Si., Ak, selaku ketua Progdil Fakultas Ekonomi dan Bisnis Universitas Muria Kudus.

3. Dr. Mulyanto, S.E, S.H, M.Si., M.M selaku dosen pembimbing pertama yang telah meluangkan waktu dan senantiasa sabar serta ikhlas dalam memberikan bimbingan serta petunjuk dalam menyelesaikan skripsi ini.
4. Febra Robianto., S.E., M.Si., Akt selaku dosen pembimbing kedua yang telah meluangkan waktu dan senantiasa sabar serta ikhlas dalam memberikan bimbingan serta petunjuk dalam menyelesaikan skripsi ini.
5. Seluruh dosen Fakultas Ekonomi dan Bisnis Universitas Muria Kudus yang telah memberikan ilmu yang bermanfaat bagi penulis.
6. Kepada kedua orang tuaku, kakakku, adikku, serta semua keluarga yang sangat penulis cintai, sayangi, kagumi dan sebagai panutan dalam hidup saya. Terimakasih atas kasih sayang, perhatian, semangat, dan doanya yang tiada henti untuk mendoakan penulis menjadi pribadi yang berguna bagi sesama dan selalu dijalan Allah SWT.
7. Teman-teman seperjuangan Fakultas Ekonomi dan Bisnis program studi Akuntansi non regular angkatan 2018 yang penulis sayangi.
8. Teman-teman dan rekan kerja yang telah memberikan semangat dan dukungan yang pernah diberikan.
9. Semua pihak yang telah membantu dalam pembuatan skripsi ini yang tidak dapat penulis sebutkan satu persatu.

Semoga bantuan yang telah diberikan akan mendapatkan balasan dari Allah SWT. Skripsi ini diharapkan dapat bermanfaat bagi kita semua dan kiranya Allah SWT senantiasa melindungi dan melimpahkan rahmat-Nya atas semua ini. Penulis menyadari bahwa penyusunan skripsi ini jauh dari kata sempurna, oleh karena itu

segala kritik dan saran yang membangun dari berbagai pihak sangat penulis harapkan.

Wassalamu'alaikum Warahmatullahi Wabarakatuh.

Kudus, 14 Agustus 2022

Penulis

Novi Wahyu Lia Lestari

NIM. 201812175



## DAFTAR ISI

HALAMAN JUDUL.....	ii
HALAMAN PENGESAHAN.....	iii
MOTTO DAN PERSEMBAHAN .....	ii
HALAMAN PENGESAHAN PENGUJI .....	vi
PERNYATAAN KEASLIAN SKRIPSI.....	vii
ABSTRAK.....	viii
KATA PENGANTAR .....	x
DAFTAR ISI.....	xiii
DAFTAR TABEL.....	xvii
DAFTAR GAMBAR.....	xviii
BAB I PENDAHULUAN.....	1
1.1 Latar Belakang.....	1
1.2 Ruang Lingkup .....	10
1.3 Perumusan Masalah.....	11
1.4 Tujuan Penelitian.....	12
1.5 Kegunaan Penelitian.....	13
BAB II TINJAUAN PUSTAKA.....	14
2.1 Landasan Teori .....	14
2.1.1 Teori Signaling .....	14
2.1.2 Pertumbuhan Laba .....	15
2.1.3 Profitabilitas.....	16
2.1.4 <i>Leverage</i> .....	17

2.1.5	Aktivitas.....	19
2.1.6	Likuiditas .....	19
2.2	Hasil Penelitian Terdahulu .....	20
2.3	Kerangka Pemikiran Teoritis.....	24
2.4	Perumusan Hipotesis .....	25
2.4.1	Pengaruh Profitabilitas terhadap Pertumbuhan Laba.....	26
2.4.2	Pengaruh <i>Leverage</i> terhadap Pertumbuhan Laba .....	27
2.4.3	Pengaruh Aktivitas terhadap Pertumbuhan Laba.....	29
2.4.4	Pengaruh Likuiditas terhadap Pertumbuhan Laba .....	30
<b>BAB III METODE PENELITIAN.....</b>		<b>33</b>
3.1	Rancangan Penelitian .....	33
3.2	Definisi Operasional dan Pengukuran Variabel .....	33
3.2.1	Variabel Dependen .....	33
3.2.2	Variabel Independen .....	34
3.2.2.1	Profitabilitas .....	34
3.2.2.2	<i>Leverage</i> .....	34
3.2.2.3	Aktivitas .....	35
3.2.2.4	Likuiditas.....	36
3.3	Jenis dan Sumber Data .....	36
3.4	Populasi dan Sampel.....	36
3.4.1	Populasi.....	36
3.4.2	Sampel .....	37
3.5	Teknik Pengumpulan Data .....	37

3.6 Pengolahan Data.....	38
3.7 Analisis Data .....	38
3.7.1 Analisis Statistik Deskriptif .....	38
3.7.2 Uji Asumsi Klasik.....	38
3.7.2.1 Uji Normalitas .....	39
3.7.2.2 Uji Multikolinearitas .....	39
3.7.2.3 Uji Autokolerasi .....	40
3.7.2.4 Uji Heteroskedastisitas .....	41
3.7.3 Analisis Regresi Linear Berganda .....	41
3.7.4 Pengujian Hipotesis .....	42
3.7.4.1 Uji t.....	43
3.7.4.2 Uji F.....	44
3.7.4.3 Koefisien Determinan (R Square).....	44
<b>BAB IV HASIL PENELITIAN DAN PEMBAHASAN .....</b>	<b>46</b>
4.1 Gambaran Umum Objek Penelitian.....	46
4.2 Penyajian Data.....	49
4.2.1 Statistik Deskriptif .....	49
4.3 Analisis Data .....	51
4.3.1 Uji Asumsi Klasik.....	51
4.3.1.1 Uji Normalitas .....	51
4.3.1.2 Uji Multikolinearitas .....	53
4.3.1.3 Uji Autokolerasi .....	54
4.3.1.4 Uji Heteroskedastisitas .....	55

4.3.2 Analisis Regresi Linear Berganda .....	56
4.3.3 Pengujian Hipotesis .....	58
4.3.3.1 Uji Statistika t.....	59
4.3.3.2 Uji Statistika F.....	61
4.3.3.3 Koefisien Determinasi ( $R^2$ ) .....	62
4.4 Pembahasan .....	63
4.4.1 Pengaruh Profitabilitas Terhadap Pertumbuhan Laba ....	63
4.4.2 Pengaruh <i>Leverage</i> Terhadap Pertumbuhan Laba .....	65
4.4.3 Pengaruh Aktivitas Terhadap Pertumbuhan Laba .....	66
4.4.4 Pengaruh Likuiditas Terhadap Pertumbuhan Laba.....	68
BAB V PENUTUP.....	70
5.1 Kesimpulan.....	70
5.2 Keterbatasan Penelitian .....	71
5.3 Saran Penelitian.....	71
DAFTAR PUSTAKA .....	73
LAMPIRAN.....	75



## DAFTAR TABEL

Tabel 1. 1 Indikator Pertumbuhan Laba Sub Sektor Makanan dan Minuman.....	3
Tabel 2. 1 Tabel Penelitian Terdahulu .....	20
Tabel 3. 1 Keputusan Ada Tidaknya Autokolerasi .....	40
Tabel 4. 1 Pemilihan Sampel .....	48
Tabel 4. 2 Statistik Deskriptif .....	50
Tabel 4. 3 Uji Normalitas.....	52
Tabel 4. 4 Uji Multikolinearitas.....	53
Tabel 4. 5 Uji Autokolerasi.....	54
Tabel 4. 6 Uji Heteroskedastisitas.....	56
Tabel 4. 7 Uji Analisis Regresi Linear Berganda .....	57
Tabel 4. 8 Uji Statistik T.....	59
Tabel 4. 9 Uji Statistik F.....	62
Tabel 4. 10 Uji Koefisien Determinan .....	63



## DAFTAR GAMBAR

Gambar 2. 1 Kerangka Pemikiran.....	25
-------------------------------------	----



## DAFTAR LAMPIRAN

Lampiran 1 : Daftar Sampel.....	75
Lampiran 2 : Data Profitabilitas (X1) .....	76
Lampiran 3 : Data <i>Leverage</i> (X2) .....	79
Lampiran 4 : Data Aktivitas (X3) .....	82
Lampiran 5 : Data Likuiditas (X4).....	85
Lampiran 6 : Data Pertumbuhan Laba (Y).....	88
Lampiran 7 : Data Tabulasi.....	91
Lampiran 8 : Statistik Deskriptif.....	94
Lampiran 9 : Output SPSS Uji Asumsi Klasik.....	94
Lampiran 10 : Output SPSS Uji Regresi Linear Berganda.....	96

