



**PENGARUH *GROWTH OPPORTUNITY*,
LEVERAGE, *FIRM SIZE* DAN *NET WORKING
CAPITAL* TERHADAP *CASH HOLDING*
PERUSAHAAN *FOOD AND BEVERAGE* YANG
TERDAFTAR DI BURSA EFEK INDONESIA
TAHUN 2017-2020**

Oleh:

KUSMANTO

NIM. 2014-12-252

**PROGRAM STUDI AKUNTANSI
FAKULTAS EKONOMI DAN BISNIS
UNIVERSITAS MURIA KUDUS
TAHUN 2022**



**PENGARUH *GROWTH OPPORTUNITY*,
LEVERAGE, *FIRM SIZE* DAN *NET WORKING
CAPITAL* TERHADAP *CASH HOLDING*
PERUSAHAAN *FOOD AND BEVERAGE* YANG
TERDAFTAR DI BURSA EFEK INDONESIA
TAHUN 2017-2020**

Skripsi Ini Diajukan Sebagai Salah Satu Syarat
Untuk Menyelesaikan Jenjang Pendidikan
Starata Satu (S1) Pada Fakultas Ekonomi Dan Bisnis
Universitas Muria Kudus

Oleh:

KUSMANTO

NIM. 2014-12-252

**PROGRAM STUDI AKUNTANSI
FAKULTAS EKONOMI DAN BISNIS
UNIVERSITAS MURIA KUDUS
TAHUN 2022**

HALAMAN PENGESAHAN

**PENGARUH *GROWTH OPPORTUNITY, LEVERAGE, FIRM SIZE* DAN
NET WORKING CAPITAL TERHADAP *CASH HOLDING* PERUSAHAAN
FOOD AND BEVERAGE YANG TERDAFTAR DI BURSA EFEK
INDONESIA TAHUN 2017-2020**

Oleh:

KUSMANTO

NIM 201412252

Skripsi ini telah disetujui untuk dipertahankan dihadapan Tim Penguji Ujian
Skripsi Fakultas Ekonomi dan Bisnis Universitas Muria Kudus


Kudus, 26 Februari 2022

Mengetahui

Ketua Program Studi Manajemen

Pembimbing 1


Zuliyati, M.Si., Akt.
NIDN. 0603037801



Dr. Mulyanto, SE, SH, M.Si, MM
NIDN. 0601037201


Mengetahui

Dekan Fakultas Ekonomi dan Bisnis

Pembimbing II




Dr. Kartati Sumekar, S.E., M.M.
NIDN. 0616077304


Nanik Ermawati, SE, M.Si
NIDN. 2116098601

HALAMAN PENGESAHAN PENGUJI

**PENGARUH *GROWTH OPPORTUNITY, LEVERAGE, FIRM SIZE* DAN
NET WORKING CAPITAL TERHADAP *CASH HOLDING* PERUSAHAAN
FOOD AND BEVERAGE YANG TERDAFTAR DI BURSA EFEK
INDONESIA TAHUN 2017-2020**

Oleh:


KUSMANTO

NIM 201412252

Telah dipertahankan di Depan Dewan Penguji pada hari Sabtu, tanggal 26 Februari 2022 dan telah dinyatakan memenuhi syarat untuk diterima.

SUSUNAN DEWAN PENGUJI


Ketua



Dr. Mulyanto, SE, SH, M.Si, MM

NIDN. 0601037201


Sekretaris



Nanik Ermawati, SE, M.Si

NIDN. 2116098601

Anggota



Retno Tri Handayani, SE, M.Si

NIDN. 0610058704

Mengetahui

Dekan Fakultas Ekonomi dan Bisnis



Dr. Kertati Sudekar, S.E., M.M.

NIDN. 0616077304

MOTTO DAN PERSEMBAHAN


Motto:

“Sesungguhnya Allah tidak akan mengubah keadaan suatu kaum, sebelum mereka mengubah keadaan mereka sendiri”

-Q.S Ar Rad:11-

“Life is like riding a bicycle. To keep balance, you must keep moving”

-Albert Esintein-



Persembahan:

Skripsi ini Saya persembahkan untuk:

1. Orang Tua ku, terimakasih atas segala dukungan dan do'anya.
2. Teman-teman yang selalu mendukungku.
3. Almamaterku, Universitas Muria Kudus

PERNYATAAN KEASLIAN SKRIPSI

PENGARUH *GROWTH OPPORTUNITY, LEVERAGE, FIRM SIZE* DAN *NET WORKING CAPITAL* TERHADAP *CASH HOLDING* PERUSAHAAN *FOOD AND BEVERAGE* YANG TERDAFTAR DI BURSA EFEK INDONESIA TAHUN 2017-2020

Dengan ini Saya menyatakan bahwa skripsi dengan judul “**PENGARUH *GROWTH OPPORTUNITY, LEVERAGE, FIRM SIZE* DAN *NET WORKING CAPITAL* TERHADAP *CASH HOLDING* PERUSAHAAN *FOOD AND BEVERAGE* YANG TERDAFTAR DI BURSA EFEK INDONESIA TAHUN 2017-2020**” adalah hasil tulisan Saya sendiri, tidak terdapat karya yang pernah diajukan untuk memperoleh gelar kesarjanaan di suatu Perguruan Tinggi dan sepanjang pengetahuan Saya juga tidak terdapat karya atau pendapat yang pernah ditulis atau diterbitkan oleh orang lain, kecuali yang tertulis diacuan dalam naskah ini disebutkan dalam daftar pustaka.

Kudus, Februari 2022

Penulis

Kusmanto

ABSTRAK

Penelitian ini bertujuan untuk menguji *growth opportunity*, *leverage*, *firm size* dan *net working capital* terhadap *cash holding*. Populasi dalam penelitian ini adalah seluruh perusahaan *food and beverage* yang terdaftar di Bursa Efek Indonesia Tahun 2017-2020. Pengambilan sampel dalam penelitian ini menggunakan teknik *purposive sampling* yaitu teknik sampel dengan menggunakan kriteria tertentu. Analisis data yang digunakan adalah analisis statistik deskriptif dan analisis regresi linier berganda. Berdasarkan hasil penelitian ditemukan bahwa *growth opportunity* dan *net working capital* berpengaruh positif terhadap *cash holding*, *leverage* berpengaruh negatif terhadap *cash holding* dan *firm size* tidak berpengaruh terhadap *cash holding*.


Kata Kunci: *growth opportunity*, *leverage*, *firm size*, *net working capital* dan *cash holding*.



ABSTRACT

This study aims to examine growth opportunity, leverage, firm size and net working capital of cash holding. The population in this study were all food and beverage companies listed on the Indonesia Stock Exchange in 2017-2020. Sampling in this study used a purposive sampling technique, namely a sampling technique using certain criteria. Analysis of the data used is descriptive statistical analysis and multiple linear regression analysis. Based on the results of the study, it was found that growth opportunity and net working capital had a positive effect on cash holding, leverage had a negative effect on cash holding and firm size had no effect on cash holding

Keyword: *growth opportunity, leverage, firm size, net working capital and cash holding.*



KATA PENGANTAR

Puji syukur penulis panjatkan kepada Allah SWT karena atas berkat rahmat dan hidayat-Nya, penulis dapat menyelesaikan skripsi yang berjudul “**Pengaruh Growth Opportunity, Leverage, Firm Size dan Net Working Capital terhadap Cash Holding Perusahaan Food and Beverage yang Terdaftar di Bursa Efek Indonesia Tahun 2017-2020**”. Penyusunan skripsi ini merupakan salah satu syarat yang harus dipenuhi guna melengkapi syarat ujian akhir sekaligus persyaratan untuk memperoleh gelar Sarjana Akuntansi (S1) Program Studi Ekonomi dan Bisnis Universitas Muria Kudus. Skripsi ini dapat selesai dan berjalan dengan lancar atas bantuan dari berbagai pihak, pada kesempatan ini penulis ingin mengucapkan terimakasih sebesar-besarnya kepada:

1. Dr. Kertati Sumekar, S.E., M.M selaku Dekan Fakultas Ekonomi dan Bisnis Universitas Muria Kudus.
2. Zuliyati, M.Si., Akt selaku Ketua Program Studi Akuntansi Fakultas Ekonomi dan Bisnis Universitas Muria Kudus.
3. Dr. Mulyanto, SE, SH, M.Si, MM selaku dosen pembimbing I yang telah memberikan banyak bimbingan, masukan dan arahan yang sangat bermandaaaf sehingga skripsi ini terselesaikan dengan baik.
4. Nanik Ermawati, SE, M.Si selaku dosen pembimbing II yang telah memberikan banyak bimbingan, masukan dan arahan yang sangat bermanfaat sehingga skripsi ini terselesaikan dengan baik.
5. Seluruh Dosen Fakultas Ekonomi dan Bisnis Universitas Muria Kudus yang telah memberikan ilmu selama penulis menempuh studi.

6. Orangtua dan seluruh keluarga besar yang telah memberikan dukungan tiada henti.
7. Seluruh teman-teman yang telah memberikan dukungan dan perhatian kepada penulis.

Penulis sudah berusaha untuk melakukan yang terbaik dalam penyusunan skripsi ini, namun penulisan dalam skripsi ini masih jauh dari kata sempurna dan masih banyak kekurangan. Oleh karena itu, penulis berharap kritik dan saran yang membangun dari semua pihak. Akhir kata, penulis berharap agar hasil dari skripsi ini dapat bermandataa bagi seluruh pihak yang membaca.

Kudus,2022

Penulis

Kusmanto
NIM 201412252

DAFTAR ISI

HALAMAN JUDUL	i
HALAMAN PENGESAHAN.....	ii
HALAMAN PENGESAHAN PENGUJI.....	ii
MOTTO DAN PERSEMBAHAN	iii
PERNYATAAN KEASLIAN SKRIPSI.....	v
ABSTRAK	vi
ABSTRACT.....	vii
KATA PENGANTAR.....	viii
DAFTAR ISI	x
DAFTAR TABEL	xiii
DAFTAR GAMBAR.....	xiv
DAFTAR LAMPIRAN.....	xv
BAB I PENDAHULUAN.....	1
1.1. Latar Belakang	1
1.2. Ruang Lingkup	8
1.3. Rumusan Masalah	8
1.4. Tujuan Penelitian.....	9
1.5. Kegunaan Penelitian.....	10
BAB II TINJAUAN PUSTAKA.....	11
2.1. Landasan Teori	11
2.1.1. <i>Signaling Theory</i> (Teori Sinyal)	11
2.1.2. <i>Pecking Order Theory</i>	12
2.1.3. <i>Cash Holding</i>	13
2.1.4. <i>Growth Opportunity</i>	15
2.1.5. <i>Leverage</i>	16
2.1.6. <i>Firm Size</i>	18
2.1.7. <i>Net Working Capital</i>	19
2.2. Penelitian Terdahulu.....	19
2.3. Kerangka Pemikiran Teoritis.....	23


2.4.	Perumusan Hipotesis	24
2.4.1.	Pengaruh <i>Growth Opportunity</i> terhadap <i>Cash Holding</i>	24
2.4.2.	Pengaruh <i>Leverage</i> terhadap <i>Cash Holding</i>	25
2.4.3.	Pengaruh <i>Firm Size</i> terhadap <i>Cash Holding</i>	27
2.4.4.	Pengaruh <i>Net Working Capital</i> terhadap <i>Cash Holding</i>	28
BAB III METODE PENELITIAN		30
3.1.	Rancangan Penelitian	30
3.2.	Definisi Operasional dan Pengukuran Variabel	30
3.2.1.	Variabel Dependen.....	30
3.2.2.	Variabel Independen	31
3.3.	Jenis dan Sumber Data	33
3.3.1.	Jenis Data	33
3.3.2.	Sumber Data.....	33
3.4.	Populasi dan Sampel	33
3.4.1.	Populasi.....	33
3.4.2.	Sampel.....	33
3.5.	Teknik Pengumpulan Data	34
3.6.	Pengolahan Data.....	35
3.7.	Analisis Data	35
3.7.1.	Analisis Statistik Deskriptif	35
3.7.2.	Uji Asumsi Klasik.....	36
3.7.3.	Analisis Regresi Linier Berganda	38
3.7.4.	Uji Hipotesis	39
BAB IV HASIL DAN PEMBAHASAN		41
4.1.	Deskripsi Objek Penelitian	41
4.2.	Metode Analisis Data	42
4.2.1.	Analisis Statistik Dekskriptif	42
4.2.2.	Uji Asumsi Klasik.....	44
4.2.3.	Analisis Regresi Linier Berganda	47
4.2.4.	Pengujian Hipotesis.....	49
4.3.	Pembahasan	52

4.3.1.	Pengaruh <i>Growth Opportunity</i> terhadap <i>Cash Holding</i>	52
4.3.2.	Pengaruh <i>Leverage</i> terhadap <i>Cash Holding</i>	54
4.3.3.	Pengaruh <i>Firm Size</i> terhadap <i>Cash Holding</i>	55
4.3.4.	Pengaruh <i>Net Working Capital</i> terhadap <i>Cash Holding</i>	57
BAB V PENUTUP		59
5.1.	Kesimpulan.....	59
5.2.	Keterbatasan Penelitian	60
5.3.	Saran	60
DAFTAR PUSTAKA		62
LAMPIRAN		65



DAFTAR TABEL

Tabel 2.1 Penelitian Terdahulu	20
Tabel 4.1 Proses Seleksi Sampel	41
Tabel 4.2 Hasil Analisis Statistik Deskriptif	42
Tabel 4.3 Hasil Uji Normalitas	44
Tabel 4.4 Hasil Uji Multikolinearitas	45
Tabel 4.5 Hasil Uji Autokorelasi	46
Tabel 4.6 Hasil Uji Heterokedastisitas	47
Tabel 4.7 Hasil Analisis Regresi Linier Berganda	47
Tabel 4.8 Hasil Uji Koefisien Determinasi	49
Tabel 4.9 Hasil Uji F	50
Tabel 4.6 Hasil Uji t	51



DAFTAR GAMBAR

Gambar 2.1 Kerangka Pemikiran.....24



DAFTAR LAMPIRAN

Lampiran 1 Sampel Penelitian	66
Lampiran 2 Proses Seleksi Sampel	67
Lampiran 3 Tabulasi Data.....	69
Lampiran 4 Hasil Output SPSS Statistik Deskriptif	73
Lampiran 5 Hasil Output SPSS Uji Asumsi Klasik.....	74
Lampiran 6 Hasil Output SPSS Analisis Regresi Linier Berganda	75
Lampiran 7 Hasil Output SPSS Uji Hipotesis	77
Lampiran 8 Tabel Durbin Watson	78
Lampiran 9 Tabel T	79
Lampiran 10 Tabel F.....	80
Lampiran 11 Hasil Turntin	81

