

SKRIPSI



**PENGARUH STRUKTUR KEPEMILIKAN MANAJERIAL, STRUKTUR
KEPEMILIKAN INSTITUSIONAL, TINGKAT HUTANG, *GROWTH
OPPORTUNITIES*, PROFITABILITAS, DAN *POLITICAL COST*
TERHADAP KONSERVATISME AKUNTANSI
(STUDI KASUS PADA PERUSAHAAN MANUFAKTUR SUB SEKTOR
MAKANAN DAN MINUMAN YANG TERDAFTAR DI BURSA EFEK
INDONESIA PERIODE 2016 - 2020)**

oleh:

WIDYA PUTRI ARIYANTI

NIM.2018-12-013

**PROGRAM STUDI AKUNTANSI
FAKULTAS EKONOMI DAN BISNIS
UNIVERSITAS MURIA KUDUS**

TAHUN 2023

HALAMAN PENGESAHAN


PENGARUH STRUKTUR KEPEMILIKAN MANAJERIAL, STRUKTUR
KEPEMILIKAN INSTITUSIONAL, TINGKAT HUTANG, *GROWTH
OPPORTUNITIES*, PROFITABILITAS, DAN *POLITICAL COST*
TERHADAP KONSERVATISME AKUNTANSI
(STUDI KASUS PADA PERUSAHAAN MANUFAKTUR SUB SEKTOR
MAKANAN DAN MINUMAN YANG TERDAFTAR DI BURSA EFEK
INDONESIA (BEI) PERIODE 2016-2020)

Oleh:
Widya Putri Ariyanti
NIM. 2018-12-013


Skripsi ini telah disetujui dan dipertahankan dihadapan Tim Penguji Ujian Skripsi
Fakultas Ekonomi dan Bisnis Universitas Muria Kudus

Kudus, 7 Februari 2023

Mengetahui
Ketua Program Studi Akuntansi


Zuliyati, S.E., M.Si., Ak
NIDN. 0603037801

Pembimbing I


Dr. Dwi Soegiarto., S.E., M.M
NIDN. 0620117103

Mengetahui
Dekan Fakultas Ekonomi dan Bisnis


Dr. Kertan Sumekar, S.E., M.M
NIDN. 0616077304

Pembimbing II


Diah Ayu Susanti, S.E., M.Acc., Ak
NIDN. 0606128603

MOTTO DAN PERSEMBAHAN

MOTTO:

”Apapun yang menjadi takdirmu, akan mencari jalannya menemukanmu.”

(Ali bin Abi Thalib)

“Kita boleh saja kecewa dengan apa yang telah terjadi, tetapi jangan pernah kehilangan harapan untuk masa depan yang lebih baik.”

(Bambang Pamungkas)



HALAMAN PENGESAHAN PENGUJI

**PENGARUH STRUKTUR KEPEMILIKAN MANAJERIAL, STRUKTUR
KEPEMILIKAN INSTITUSIONAL, TINGKAT HUTANG, *GROWTH
OPPORTUNITIES*, PROFITABILITAS, DAN *POLITICAL COST*
TERHADAP KONSERVATISME AKUNTANSI
(STUDI KASUS PADA PERUSAHAAN MANUFAKTUR SUB SEKTOR
MAKANAN DAN MINUMAN YANG TERDAFTAR DI BURSA EFEK
INDONESIA (BEI) PERIODE 2016-2020)**


Oleh:

Widya Putri Ariyanti
NIM. 2018-12-013


Telah dipertahankan di depan Dewan Penguji pada hari Senin, 20 Februari 2023
dan dinyatakan telah memenuhi syarat untuk diterima.

SUSUNAN DEWAN PENGUJI


Ketua


Dr. Dra. Ponny Harsanti, M.Si.,Akt
NIDN.0622026301

Sekretaris


Dr. Dwi Soegarto, S.E.,M.M
NIDN.0620117103


Anggota


Diah Ayu Susanti, S.E.,M.Acc., Ak
NIDN.0606128603

Mengetahui,

Dekan Fakultas Ekonomi dan Bisnis




Dr. Karti Sumekar, S.E., M.M
NIDN. 0616077304

PERNYATAAN KEASLIAN SKRIPSI

PENGARUH STRUKTUR KEPEMILIKAN MANAJERIAL, STRUKTUR KEPEMILIKAN INSTITUSIONAL, TINGKAT HUTANG, *GROWTH OPPORTUNITIES*, PROFITABILITAS, DAN *POLITICAL COST* TERHADAP KONSERVATISME AKUNTANSI

(STUDI KASUS PADA PERUSAHAAN MANUFAKTUR SUB SEKTOR MAKANAN DAN MINUMAN YANG TERDAFTAR DI BURSA EFEK INDONESIA (BEI) PERIODE 2016-2020)

Dengan ini penulis menyatakan bahwa skripsi yang berjudul: “PENGARUH STRUKTUR KEPEMILIKAN MANAJERIAL, STRUKTUR KEPEMILIKAN INSTITUSIONAL, TINGKAT HUTANG, *GROWTH OPPORTUNITIES*, PROFITABILITAS, DAN *POLITICAL COST* TERHADAP KONSERVATISME AKUNTANSI (STUDI KASUS PADA PERUSAHAAN MANUFAKTUR SUB SEKTOR MAKANAN DAN MINUMAN YANG TERDAFTAR DI BURSA EFEK INDONESIA PERIODE 2016-2020)” merupakan hasil penelitian saya sendiri, tidak terdapat karya yang pernah diajukan untuk memperoleh gelar kesarjanaan disuatu perguruan tinggi dan sepanjang sepengetahuan saya juga tidak terdapat karya atau pendapat yang pernah ditulis dan diterbitkan oleh orang lain, kecuali yang tertulis diacu dalam naskah ini dan disebutkan dalam daftar pustaka.

Kudus, 7 Februari 2023

Penyusun,



Widya Putri Ariyanti

NIM. 201812013

ABSTRAK

Penelitian ini bertujuan untuk menguji pengaruh struktur kepemilikan manajerial, struktur kepemilikan institusional, tingkat hutang, *growth opportunities*, profitabilitas, dan *political cost* terhadap konservatisme akuntansi. Populasi pada penelitian ini adalah perusahaan manufaktur sub sektor makanan dan minuman yang terdaftar di Bursa Efek Indonesia (BEI) periode 2016-2020. Metode yang digunakan adalah *purposive sampling* dengan jumlah sampel penelitian sebanyak 33 perusahaan dengan jumlah data penelitian sebanyak 65. Teknik analisis yang digunakan yakni analisis regresi linear berganda dengan menggunakan SPSS versi 25. Hasil penelitian ini menunjukkan bahwa kepemilikan institusional dan profitabilitas berpengaruh signifikan terhadap konservatisme akuntansi. Sementara kepemilikan manajerial, tingkat hutang, *growth opportunities*, dan *political cost* tidak berpengaruh terhadap konservatisme akuntansi.

Kata kunci: **Kepemilikan Manajerial, Kepemilikan Institusional, Tingkat Hutang, Growth Opportunities, Profitabilitas, Political Cost, Konservatisme Akuntansi.**



ABSTRACT

This study aim to examine the effect of managerial ownership, institutional ownership, leverage, growth opportunites, profitability, and political cost to accounting conservatism. The population in this study are manufacturing sub sector food and beverage on the Indonesia Stock Exchange (IDX) for the 2016-2020 period. The method used is purposive sampling with a total sampel of 33 companies with 65 research data. The analytical technique used is multiple linear regression analysis using SPSS 25. The results this study indicate that the institutional ownership and profitability has a positive effect on accounting conservatism. While managerial ownership, leverage, growth opportunity and political cost has a negative effect on accounting conservatism.

Keywords: Managerial Ownership, Institutional Ownership, Leverage, Growth Opportunity, Profitability, Political Cost, Accounting Conservatism.



KATA PENGANTAR

Segala puji dan syukur kepada Allah SWT atas segala rahmat dan karunia-Nya berupa kesehatan jasmani dan juga kesehatan rohani sehingga penulis dapat menyelesaikan skripsi dengan judul “PENGARUH STRUKTUR KEPEMILIKAN MANAJERIAL, STRUKTUR KEPEMILIKAN INSTITUSIONAL, TINGKAT HUTANG, *GROWTH OPPORTUNITIES*, PROFITABILITAS, DAN *POLITICAL COST* TERHADAP KONSERVATISME AKUNTANSI (Studi Kasus pada Perusahaan Manufaktur Sub Sektor Makanan dan Minuman yang Terdaftar di Bursa Efek Indonesia Periode 2016-2020)”

Dalam penyusunan skripsi ini tidak lepas dari bantuan beberapa pihak, sehingga pada kesempatan ini dengan segala kerendahan hati penulis mengucapkan banyak terimakasih kepada:

1. Prof. Dr. Drs. Darsono, M.,Si selaku Rektor Universitas Muria Kudus
2. Dr. Kertati Sumekar, S.E., M.M selaku Dekan Fakultas Ekonomi dan Bisnis Universitas Muria Kudus yang telah memberikan ijin untuk mengadakan penelitian dalam penulisan skripsi.
3. Zuliyati, S.E., M.Si., Ak selaku Ketua Program Studi Akuntansi Fakultas Ekonomi dan Bisnis Universitas Muria Kudus.
4. Dr. Dwi Soegiarto., S.E., M.M selaku dosen pembimbing I dan Diah Ayu Susanti., S.E., M.,Acc., Ak selaku dosen pembimbing II yang senantiasa meluangkan waktu untuk membimbing dan mengarahkan hingga terselesainya skripsi.

5. Orang tua dan kakak saya yang selalu memberikan dukungan, do'a, semangat, dan motivasi untuk menyelesaikan skripsi.
6. Teman-teman saya yang selalu menyemangati dan memberikan dukungan satu sama lain.
7. Referensi berupa jurnal, buku, dan sebagainya yang telah membantu dalam memudahkan penyusunan skripsi.

Penulis menyadari bahwa masih adanya kekurangan penulis dalam penyusunan skripsi ini karena kurangnya pengetahuan dan pengalaman. Oleh karena itu, segala kritik dan saran sangat diharapkan untuk memperbaiki penelitian dimasa yang akan datang. Demikian skripsi ini penulis buat, penulis berharap agar penelitian ini akan bermanfaat bagi pembaca.

Kudus, 7 Februari 2023
Penyusun




Widya Putri Ariyanti
NIM. 201812013

DAFTAR ISI

HALAMAN JUDUL.....	i
HALAMAN PENGESAHAN.....	ii
MOTTO DAN PERSEMBAHAN	iii
HALAMAN PENGESAHAN PENGUJI	iv
PERNYATAAN KEASLIAN SKRIPSI.....	v
ABSTRAK	vi
<i>ABSTRACT</i>	vii
KATA PENGANTAR	vii
DAFTAR ISI.....	x
DAFTAR TABEL.....	xiii
DAFTAR GAMBAR	xiv
BAB I PENDAHULUAN.....	1
1.1 Latar Belakang	1
1.2 Ruang Lingkup.....	6
1.3 Rumusan Masalah.....	7
1.4 Tujuan Penelitian	8
1.5 Kegunaan Penelitian	8
BAB II TINJAUAN PUSTAKA.....	10
2.1 Landasan Teori.....	10
2.1.1 Teori Keagenan (<i>Agency Theory</i>).....	10
2.1.2 Teori <i>Signalling</i>	11
2.1.3 Konservatisme Akuntansi.....	13
2.1.4 Kepemilikan Manajerial	14
2.1.5 Kepemilikan Institusional.....	15
2.1.6 Tingkat Hutang.....	16
2.1.7 <i>Growth Opportunities</i>	16
2.1.8 Profitabilitas	17
2.1.9 <i>Political Cost</i>	17
2.2 Hasil Penelitian Terdahulu.....	18


2.3	Kerangka Pemikiran Teoritis	23
2.4	Perumusan Hipotesis.....	25
BAB III METODE PENELITIAN.....		33
3.1	Rancangan Penelitian.....	33
3.2	Definisi Operasional dan Pengukuran Variabel.....	33
3.2.1	Variabel Dependen	33
3.2.2	Variabel Independen.....	34
3.3	Jenis dan Sumber Data.....	38
3.4	Populasi dan Sampel.....	38
3.4.1	Populasi	38
3.4.2	Sampel	39
3.5	Pengumpulan Data	40
3.6	Pengolahan Data	40
3.7	Analisis Data.....	40
3.7.1	Uji Analisis Statistik Deskriptif.....	40
3.7.2	Uji Asumsi Klasik	41
3.7.3	Analisis Regresi Linear Berganda	44
3.7.4	Uji Hipotesis	44
BAB IV HASIL PENELITIAN DAN PEMBAHASAN		46
4.1	Gambaran Umum Objek Penelitian	46
4.2	Penyajian Data	46
4.3	Analisis Data.....	47
4.3.1	Uji Statistik Deskriptif.....	47
4.3.2	Uji Asumsi Klasik	52
4.3.3	Analisis Regresi Linear Berganda	57
4.3.4	Koefisien Determinasi (R^2)	59
4.3.5	Uji Statistik F.....	59
4.3.6	Uji Statistik t.....	60
4.4	Pembahasan.....	62
4.4.1	Pengaruh Kepemilikan Manajerial terhadap Konservatisme Akuntansi.....	63

4.4.2 Pengaruh Kepemilikan Institusional terhadap Konservatisme Akuntansi.....	63
4.4.3 Pengaruh Tingkat Hutang terhadap Konservatisme Akuntansi	64
4.4.4 Pengaruh <i>Growth Oportunities</i> terhadap Konservatisme Akuntansi.....	65
4.4.5 Pengaruh Profitabilitas terhadap Konservatisme Akuntansi	66
4.4.6 Pengaruh <i>Political Cost</i> terhadap Konservatisme Akuntansi	67
BAB V PENUTUP.....	69
5.1 Kesimpulan	69
5.2 Keterbatasan Penelitian.....	71
5.3 Saran	72
DAFTAR PUSTAKA	74
LAMPIRAN.....	77



DAFTAR TABEL

Tabel 2.1 Tinjauan Penelitian Terdahulu	19
Tabel 4.1 Proses Pemilihan Sampel	47
Tabel 4.3 Hasil Uji Normalitas <i>One-Sample Kolmogorov-Smirnov</i> Test	52
Tabel 4.4 Hasil Uji Multikolonieritas	53
Tabel 4.5 Hasil Uji Heteroskedastisitas	54
Tabel 4.6 Hasil Uji Heteroskedastisitas menggunakan Uji <i>Spearman Rho</i>	55
Tabel 4.7 Metode Durbin-Watson (DW)	56
Tabel 4.8 Hasil Uji Autokorelasi dengan Durbin-Watson	56
Tabel 4.9 Hasil Analisis Regresi Linear Berganda	57
Tabel 4.10 Hasil Uji Koefisien Determinasi (R^2)	59
Tabel 4.11 Hasil Uji Statistik F	60
Tabel 4.12 Hasil Uji Statistik t	61



DAFTAR GAMBAR

Gambar 2.1 Kerangka Pemikiran Teoritis24

