



**PENGARUH KEBIJAKAN PERPAJAKAN,
INFLASI, NILAI TUKAR, DAN KEPATUHAN
PAJAK TERHADAP PENERIMAAN PAJAK
PERTAMBAHAN NILAI PADA KPP PRATAMA
JEPARA TAHUN 2016-2020**

Oleh:

NAILA RIFQI FARHANI

NIM. 2018-12-036

**PROGRAM STUDI AKUNTANSI
FAKULTAS EKONOMI DAN BISNIS
UNIVERSITAS MURIA KUDUS
TAHUN 2023**



**PENGARUH KEBIJAKAN PERPAJAKAN,
INFLASI, NILAI TUKAR, DAN KEPATUHAN
PAJAK TERHADAP PENERIMAAN PAJAK
PERTAMBAHAN NILAI PADA KPP PRATAMA
JEPARA TAHUN 2016-2020**

Skripsi ini diajukan sebagai salah satu syarat untuk menyelesaikan
jenjang pendidikan Strata Satu (S1) pada Fakultas Ekonomi dan Bisnis
Universitas Muria Kudus

Oleh:

NAILA RIFQI FARHANI

NIM. 2018-12-036

**PROGRAM STUDI AKUNTANSI
FAKULTAS EKONOMI DAN BISNIS
UNIVERSITAS MURIA KUDUS
TAHUN 2023**

HALAMAN PENGESAHAN

PENGARUH KEBIJAKAN PERPAJAKAN, INFLASI,
NILAI TUKAR, DAN KEPATUHAN PAJAK
TERHADAP PENERIMAAN PAJAK PERTAMBAHAN NILAI
PADA KPP PRATAMA JEPARA TAHUN 2016-2020

Oleh:

Naila Rifqi Farhani
NIM. 2018-12-036


Skripsi ini telah disetujui dan dipertahankan dihadapan Tim Penguji
Ujian Skripsi Fakultas Ekonomi dan Bisnis Universitas Muria Kudus


Kudus, 04 Februari 2023

Mengetahui,

Ketua Program Studi Akuntansi

Pembimbing I


Zuhiyati, S.E., M.Si., Ak
NIDN. 0603037801


Nita Andriyani Budiman, S.E., M.Si., Akt
NIDN. 0614108502


Mengetahui,

Dekan Fakultas Ekonomi dan Bisnis

Pembimbing II




Dr. Kertati Sumekar, S.E., M.M
NIDN. 0616077304


Diah Ayu Susanti, S.E., M.Acc., Ak
NIDN. 0606128603

HALAMAN PENGESAHAN PENGUJI

**PENGARUH KEBIJAKAN PERPAJAKAN, INFLASI,
NILAI TUKAR, DAN KEPATUHAN PAJAK
TERHADAP PENERIMAAN PAJAK PERTAMBAHAN NILAI
PADA KPP PRATAMA JEPARA TAHUN 2016-2020**

Oleh:
Naila Rifqi Farhani
NIM. 2018-12-036

Telah dipertahankan di Depan Dewan Penguji pada hari senin, tanggal 20
Februari 2023 dan telah dinyatakan memenuhi syarat untuk diterima.


SUSUNAN DEWAN PENGUJI


Ketua


Nita Andriyani Budiman, S.E., M.Si., Akt
NIDN. 0614108502

Sekretaris

Anggota


Diah Ayu Susanti, S.E., M.Acc., Ak
NIDN. 0606128603


Zaenal Afifi, S.E., M.Si., Ak
NIDN. 0626038801

Mengetahui,

Dekan Fakultas Ekonomi dan Bisnis


Dr. Kertati Sumekar, S.E., M.M
NIDN.0616077304

MOTTO DAN PERSEMBAHAN

“Yakinlah, ada sesuatu yang menantimu setelah banyak kesabaran yang kau jalani, yang akan membuatmu terpana hingga kau lupa betapa pedihnya rasa sakit.”

(Ali bin Abi Thalib)

“Laa Tahzan Innallaha Ma’anaa: Jangan engkau bersedih, sesungguhnya Allah bersama kita.”

(At Taubah ayat 40)

Allah akan mengabulkan doa hambanya bukan di waktu yang hambanya inginkan, melainkan disaat yang tepat menurut-Nya.

Pertolongan Allah tidak datang terlalu cepat, tidak juga terlalu lambat. Tetapi pertolongan Allah selalu datang di saat yang tepat dan waktu yang tak terduga

Skripsi ini saya persembahkan untuk:

Orang tuaku, Bapak Solikhan, S.E dan Ibu Nita Ariyanti serta adik Afwan Mursyida Irkhami dan adik Ainayya Salwa Fajrina terima kasih atas do’a, dukungan, serta kasih sayang yang diberikan tiada henti.

Dosen pembimbing tersayang yang telah membimbing saya, sehingga dapat menyelesaikan skripsi ini.

Semua sahabatku tercinta yang telah memberikan dukungan dan motivasinya.

Dan kepada sanak saudara dan tetangga yang selalu menanyakan kapan saya wisuda.

PERNYATAAN KEASLIAN SKRIPSI

Dengan ini saya menyatakan bahwa skripsi dengan judul: **“PENGARUH KEBIJAKAN PERPAJAKAN, INFLASI, NILAI TUKAR, DAN KEPATUHAN PAJAK TERHADAP PENERIMAAN PAJAK PERTAMBAHAN NILAI PADA KPP PRATAMA JEPARA TAHUN 2016-2020”** adalah hasil tulisan saya sendiri, tidak terdapat karya yang pernah diajukan untuk memperoleh gelar kesarjanaan disuatu Perguruan Tinggi dan sepanjang sepengetahuan saya juga tidak terdapat karya atau pendapat yang pernah ditulis atau diterbitkan oleh orang lain, kecuali yang tertulis diacu dalam naskah ini dan disebutkan dalam daftar pustaka.

Kudus, 01 Januari 2023
Penyusun,

Naila Rifqi Farhani
NIM. 2018-12-036

ABSTRAK

Pajak merupakan salah satu komponen penerimaan negara yang paling besar di Indonesia. Penerimaan Pajak Pertambahan Nilai (PPN) di Indonesia merupakan sumber penerimaan negara terbesar kedua setelah Pajak Penghasilan (PPh). Penelitian ini bertujuan untuk menguji pengaruh kebijakan perpajakan (*self assessment system*, pemeriksaan pajak, dan penagihan pajak), inflasi, nilai tukar, dan kepatuhan pajak terhadap penerimaan pajak pertambahan nilai pada KPP Pratama Jepara. Jenis penelitian ini adalah penelitian kuantitatif dengan menggunakan jenis data sekunder. Teknik pengambilan sampel dalam penelitian ini adalah menggunakan metode *sampling* jenuh dengan jumlah sampel sebanyak 60 bulan yang merupakan data *time series* selama periode 2016-2020. Metode analisis data yang digunakan adalah analisis regresi linier berganda. Hasil penelitian menunjukkan bahwa *self assessment system* berpengaruh negatif terhadap penerimaan pajak pertambahan nilai. Pemeriksaan pajak berpengaruh positif terhadap penerimaan pajak pertambahan nilai. Sebaliknya, penagihan pajak, inflasi, nilai tukar, dan kepatuhan pajak tidak berpengaruh terhadap penerimaan pajak pertambahan nilai.

Kata Kunci: *self assessment system*, pemeriksaan pajak, penagihan pajak, inflasi, nilai tukar, kepatuhan pajak, dan pajak pertambahan nilai

ABSTRACT

Tax is one of the largest components of state revenue in Indonesia. Value Added Tax (VAT) revenue in Indonesia is the second largest source of state revenue after Income Tax. This study aims to examine the effect of tax policy (self-assessment system, tax audit, and tax collection), inflation, exchange rates, and tax compliance on value added tax revenues at KPP Pratama Jepara. This type of research is quantitative research using secondary data types. The sampling technique in this study was using the saturated sampling method with a total sample of 60 months which was time series data for the 2016-2020 period. The data analysis method used is multiple linear regression analysis. The results show that the self assessment system has a negative effect on value added tax receipts. Tax audits have a positive effect on value added tax receipts. In contrast, tax collection, inflation, exchange rate, and tax compliance have no effect on value added tax receipts.

Keywords: *self assessment system, tax audit, tax collection, inflation, exchange rate, tax compliance, and value added tax*



KATA PENGANTAR

Assalamu'alaikum Wr. Wb.

Alhamdulillah rabbil'alamin, puji syukur kehadirat Allah SWT yang telah melimpahkan rahmat, taufik, hidayah, serta ridho-Nya sehingga peneliti dapat menyelesaikan skripsi dengan judul **“PENGARUH KEBIJAKAN PERPAJAKAN, INFLASI, NILAI TUKAR, DAN KEPATUHAN PAJAK TERHADAP PENERIMAAN PAJAK PERTAMBAHAN NILAI PADA KPP PRATAMA JEPARA TAHUN 2016-2020”** dengan baik. Skripsi ini disusun sebagai syarat untuk menyelesaikan jenjang pendidikan Strata Satu (S1) pada Program Pendidikan Akuntansi Fakultas Ekonomi dan Bisnis Universitas Muria Kudus.

Peneliti menyadari bahwa skripsi ini tidak mungkin terselesaikan dengan baik tanpa dukungan, bimbingan, serta do'a dari berbagai pihak selama penyusunan skripsi ini berlangsung. Oleh karena itu, dalam kesempatan ini peneliti ingin mengucapkan terima kasih kepada:

1. Bapak Prof. Dr. Ir. Darsono, M.Si. selaku Rektor Universitas Muria Kudus.
2. Ibu Dr. Kertati Sumekar, S.E., M.M selaku Dekan Fakultas Ekonomi dan Bisnis Universitas Muria Kudus.
3. Ibu Zuliyati, S.E., M.Si., AK selaku Ketua Program Studi Akuntansi Universitas Muria Kudus.
4. Ibu Nita Andriyani Budiman, S.E., M.Si., Akt selaku Dosen Pembimbing Pertama yang telah meluangkan banyak waktu dan ilmunya untuk

membimbing, mengarahkan, memberi saran serta memotivasi sehingga skripsi ini dapat terselesaikan dengan baik.

5. Ibu Dianing Ratna Wijayani, S.E., M.Si., Akt Dan Ibu Diah Ayu Susanti, S.E., M.Acc., selaku Dosen Pembimbing Kedua yang telah meluangkan banyak waktu dan ilmunya untuk membimbing, mengarahkan, memberi saran serta memotivasi sehingga skripsi ini dapat terselesaikan dengan baik.
6. Seluruh Dosen Program Studi Akuntansi Fakultas Ekonomi dan Bisnis Universitas Muria Kudus yang telah memberikan ilmu yang bermanfaat kepada peneliti.
7. Pihak Kantor Pelayanan Pajak Pratama (KPP) Jepara yang telah memberikan izin dan membantu peneliti dalam memperoleh data penelitian.
8. Bapak Solikhan, S.E. dan Ibu Nita Ariyanti selaku orang tua yang saya kagumi, kedua adikku Afwan Mursyida Irkhani dan Ainayya Salwa Fajrina yang senantiasa memberikan do'a restunya, kasih sayang, dukungan, motivasi, dan semangat untuk kelancaran penyelesaian skripsi ini.
9. Sahabat-sahabat tercinta saya Putri Awwalia Adistyningrum, Adinda Tahlisatul Hasna, Widya Putri Ariyanti, dan Silvia Indriyani yang selalu memberikan waktu, ilmu, motivasi dan semangat sehingga peneliti dapat menyelesaikan skripsi ini dengan lancar.

10. Hayim, Virdha, Hilda, Diah, Munna, Nindia, Dayat, Irfan, Rafi, Najib, Bagus, Bagas, Khasan, Jefri, Ridho, Salim, Suko, Supri, dan Huda sebagai Keluarga Yudha 42 di Organisasi Resimen Mahasiswa 923 Gondo Wingit Universitas Muria Kudus yang selalu memberi dukungan, motivasi, dan semangat kepada peneliti sehingga dapat menyelesaikan skripsi dengan lancar.
11. Kakak tingkat Mba Tika Sri Lestari dan Mba Veronica Yosi Pudasari yang telah memberikan waktu, ilmu, dan motivasi sehingga peneliti dapat menyelesaikan skripsi dengan lancar.
12. Teman-teman satu angkatan 2018 program studi Akuntansi yang telah berbagi ilmu, dukungan, dan semangat dalam penyelesaian skripsi ini.
13. Semua pihak lain yang belum disebut nama satu per satu yang telah memberikan semangat dan do'a sehingga peneliti dapat menyelesaikan skripsi ini.

Peneliti menyadari bahwa skripsi ini masih memiliki kekurangan dan jauh dari kata sempurna. Peneliti berharap semoga skripsi ini dapat bermanfaat bagi berbagai pihak.

Kudus, 01 Januari 2023
Peneliti,

Naila Rifqi Farhani
NIM. 2018-12-036

DAFTAR ISI

HALAMAN JUDUL.....	i
HALAMAN PENGESAHAN.....	ii
HALAMAN PENGESAHAN PENGUJI	iii
MOTTO DAN PERSEMBAHAN	iv
ABSTRAK	vi
<i>ABSTRACT</i>	vii
KATA PENGANTAR	viii
DAFTAR ISI.....	xi
DAFTAR TABEL.....	xiv
DAFTAR GAMBAR DAN GRAFIK.....	xv
DAFTAR LAMPIRAN.....	xvi
BAB I PENDAHULUAN	1
1.1 Latar Belakang Penelitian	1
1.2 Ruang Lingkup	8
1.3 Perumusan Masalah.....	8
1.4 Tujuan Penelitian.....	9
1.5 Kegunaan Penelitian.....	10
BAB II TINJAUAN PUSTAKA.....	12
2.1 Landasan Teori	12
2.1.1 Teori Atribusi	12
2.1.2 Pajak Pertambahan Nilai	13
2.1.3 <i>Self Assessment System</i>	15
2.1.4 Pemeriksaan Pajak.....	16
2.1.5 Penagihan Pajak	17
2.1.6 Inflasi.....	18
2.1.7 Nilai Tukar	19
2.1.8 Kepatuhan Pajak.....	21
2.2 Hasil Penelitian Terdahulu	22
2.3 Kerangka Pemikiran	28
2.4 Perumusan Hipotesis	32

2.4.1	Pengaruh <i>Self Assessment System</i> terhadap Penerimaan Pajak Pertambahan Nilai	32
2.4.2	Pengaruh Pemeriksaan Pajak terhadap Penerimaan Pajak Pertambahan Nilai	34
2.4.3	Pengaruh Penagihan Pajak terhadap Penerimaan Pajak Pertambahan Nilai	35
2.4.4	Pengaruh Inflasi terhadap Penerimaan Pajak Pertambahan Nilai	37
2.4.5	Pengaruh Nilai Tukar terhadap Penerimaan Pajak Pertambahan Nilai	38
2.4.6	Pengaruh Kepatuhan Pajak terhadap Penerimaan Pajak Pertambahan Nilai	40
BAB III METODE PENELITIAN		42
3.1	Rancangan Penelitian	42
3.2	Definisi Operasional dan Pengukuran Variabel	42
3.2.1	Variabel Dependen	43
3.2.2	Variabel Independen	43
3.3	Jenis dan Sumber Data	46
3.4	Populasi dan Sampel	47
3.4.1	Populasi	47
3.4.2	Sampel	47
3.5	Pengumpulan Data	48
3.6	Pengolahan Data	48
3.7	Analisis Data	49
3.7.1	Statistik Deskriptif	49
3.7.2	Uji Asumsi Klasik	49
3.7.2.1	Uji Normalitas	50
3.7.2.2	Uji Multikolonieritas	50
3.7.2.3	Uji Autokorelasi	51
3.7.2.4	Uji Heteroskedastisitas	52
3.7.3	Model Analisis Regresi Linier Berganda	52
3.7.4	Uji Hipotesis	53
3.7.4.1	Uji Koefisien Determinasi	53
3.7.4.2	Uji Statistik F (Simultan)	54

3.7.4.3 Uji Statistik t (Parsial).....	54
BAB IV HASIL PENELITIAN DAN PEMBAHASAN.....	56
4.1 Gambaran Umum Objek Penelitian	56
4.1.1 Gambaran Umum Kantor Pelayanan Pajak (KPP) Pratama Jepara.....	56
4.2 Penyajian Data.....	57
4.3 Analisis Data	58
4.3.1 Statistik Deskriptif.....	58
4.3.2 Uji Asumsi Klasik.....	61
4.3.2.1 Uji Normalitas	61
4.3.2.3 Uji Autokorelasi	64
4.3.2.4 Uji Heteroskedastisitas.....	65
4.3.3 Analisis Regresi Linier Berganda.....	66
4.3.4 Uji Hipotesis	68
4.3.4.1 Uji Koefisien Determinasi.....	68
4.3.4.2 Uji Statistik F (Simultan)	69
4.3.4.3 Uji Statistik t (Parsial).....	70
4.4 Pembahasan	73
4.4.1 Pengaruh <i>Self Assessment System</i> terhadap Penerimaan PPN.....	73
4.4.2 Pengaruh Pemeriksaan Pajak terhadap Penerimaan PPN	75
4.4.4 Pengaruh Inflasi terhadap Penerimaan PPN	77
4.4.5 Pengaruh Nilai Tukar terhadap Penerimaan PPN.....	79
4.4.6 Pengaruh Kepatuhan Pajak terhadap Penerimaan PPN	80
BAB V PENUTUP.....	82
5.1 Kesimpulan.....	82
5.2 Keterbatasan Penelitian	83
5.3 Saran Penelitian	84
DAFTAR PUSTAKA	88
LAMPIRAN.....	91

DAFTAR TABEL

Tabel 2.1 Penelitian Terdahulu.....	22
Tabel 3.1 Pengambilan Keputusan Ada Tidaknya Autokorelasi.....	51
Tabel 4.1 Data Setelah Transformasi.....	58
Tabel 4.2 Hasil Statistik Deskriptif.....	58
Tabel 4.3 Hasil Uji Normalitas dengan Kolmogorov-Smirnov Test Data Tidak Normal.....	61
Tabel 4.4 Hasil Uji Normalitas dengan Kolmogorov -Smirnov Test Data Normal.....	62
Tabel 4.5 Hasil Uji Multikolonieritas.....	63
Tabel 4.6 Hasil Autokorelasi.....	64
Tabel 4.7 Durbin-Watson.....	64
Tabel 4.8 Hasil Uji Heteroskedastisitas.....	65
Tabel 4.9 Hasil Uji Analisis Regresi Linier Berganda.....	66
Table 4.10 Hasil Uji Koefisien Determinasi.....	68
Tabel 4.11 Hasil Uji Statistik F (Simultan).....	69
Tabel 4.12 Hasil Uji t (Parsial).....	70

DAFTAR GAMBAR DAN GRAFIK

Grafik 1.1 Penerimaan Pajak	2
Gambar 2.1 Kerangka Pemikiran.....	31



DAFTAR LAMPIRAN

Lampiran 1. Tabulasi Data Penerimaan PPN (Y)	92
Lampiran 2. Tabulasi Data <i>Self Assessment System</i> (X1)	95
Lampiran 3. Tabulasi Data Pemeriksaan Pajak (X2)	98
Lampiran 4. Tabulasi Data Penagihan Pajak (X3)	103
Lampiran 5. Tabulasi Data Inflasi (X4)	108
Lampiran 6. Tabulasi Data Nilai Tukar Rupiah Terhadap Dolar Amerika Serikat Berdasarkan Kurs Pajak	111
Lampiran 7. Tabulasi Data Kepatuhan Pajak	116
Lampiran 8. Tabulasi Data	121
Lampiran 9. Screenshot	124
Lampiran 10. Surat Penelitian	128
Lampiran 11. Tabel Durbin-Watson (DW), $\alpha = 5\%$	130
Lampiran 12. Tabel Distribusi F untuk Probabilitas 0,05	131
Lampiran 13. Tabel Distribusi t	133
Lampiran 14. Hasil Output SPSS Versi 23	134