

SKRIPSI



**PENGARUH KINERJA KEUANGAN, UKURAN
PERUSAHAAN DAN KEPEMILIKAN
INSTITUSIONAL TERHADAP *FINANCIAL
DISTRESS*
(STUDI EMPIRIS PADA PERUSAHAAN
SEKTOR *INDUSTRIALS* YANG TERDAFTAR
DI BURSA EFEK INDONESIA PERIODE 2018-
2021)**

Oleh :
MELATI PERTIWI
NIM.2019-12-018

**PROGRAM STUDI AKUNTANSI
FAKULTAS EKONOMI DAN BISNIS
UNIVERSITAS MURIA KUDUS
TAHUN 2023**

SKRIPSI



**PENGARUH KINERJA KEUANGAN, UKURAN
PERUSAHAAN DAN KEPEMILIKAN
INSTITUSIONAL TERHADAP *FINANCIAL
DISTRESS*
(STUDI EMPIRIS PADA PERUSAHAAN
SEKTOR *INDUSTRIALS* YANG TERDAFTAR
DI BURSA EFEK INDONESIA PERIODE 2018-
2021)**

Skripsi Ini Diajukan Sebagai Salah Satu Syarat Untuk Menyelesaikan Jenjang
Pendidikan Strata Satu (S1) pada Fakultas Ekonomi dan Bisnis
Universitas Muria Kudus

Oleh:

MELATI PERTIWI

NIM. 2019-12-018

**PROGRAM STUDI AKUNTANSI
FAKULTAS EKONOMI SAN BISNIS
UNIVERSITAS MURIA KUDUS
TAHUN 2023**

PALAMAN PENGESAHAN

**PENGARUH KINERJA KEUANGAN, UKURAN PERUSAHAAN DAN
KEPEMILIKAN INSTITUSIONAL TERHADAP *FINANCIAL DISTRESS*
(STUDI EMPIRIS PADA PERUSAHAAN SEKTOR *INDUSTRIALS* YANG
TERDAFTAR DI BURSA EFEK INDONESIA TAHUN 2018-2021)**

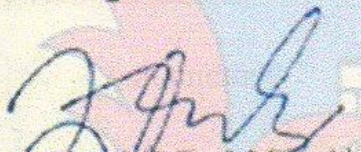
Oleh:

Melati Pertiwi
NIM. 2019-12-018


Skripsi ini telah disetujui dan dipertahankan dihadapan Tim Penguji Ujian Skripsi Fakultas
Ekonomi dan Bisnis Universitas Muria Kudus.

Kudus, 22 Februari 2023

Mengetahui,
Ketua Program Studi Akuntansi



Zuliyati, S.E., M.Si., Akt.
NIDN. 0603037801

Pembimbing I



Sri Mulyani, S.E., M.Si., Akt.
NIDN. 0611018202

Mengetahui,
Dean Fakultas ekonomi dan
bisnis




Melati Sumekar, S.E., M.M.
NIDN. 0616077304

Pembimbing II


Izza Ashsifa, S.E., M.Sc.
NIDN. 0628019501

HALAMAN PENGESAHAN PENGUJI

PENGARUH KINERJA KEUANGAN, UKURAN PERUSAHAAN DAN
KEPEMILIKAN INSTITUSIONAL TERHADAP FINANCIAL DISTRESS
(STUDI EMPIRIS PADA PERUSAHAAN SEKTOR INDUSTRIALS YANG
TERDAFTAR DI BURSA EFEK INDONESIA TAHUN 2018-2021)

Oleh:

Melati Periwati

NIM. 2019-12-018

Telah dipertahankan di Depan Dewa Penguji pada hari senin, tanggal 20 Februari 2023 dan telah dinyatakan memenuhi syarat untuk diterima.

SUSUNAN DEWAN PENGUJI

Ketua


Sri Mulyani, S.E., M.Si.
NIDN.0611018202


Sekretaris


Izza Asyifa, S.E., M.Sc.
NIDN.0628019501

Anggota


Febra Robiyanto, S.E., M.Si., Akt
NIDN.019027701

Mengetahui,
Dekan Fakultas Ekonomi dan
Manajemen


Dekan, S.E., M.M
NIDN.06077304



PERNYATAAN KEASLIAN SKRIPSI

PENGARUH KINERJA KEUANGAN, UKURAN PERUSAHAAN DAN KEPEMILIKAN INSTITUSIONAL TERHADAP *FINANCIAL DISTRESS* (STUDI EMPIRIS PADA PERUSAHAAN SEKTOR *INDUSTRIALS* YANG TERDAFTAR DI BURSA EFEK INDONESIA PERIODE 2018-2021)

Dengan ini saya menyatakan bahwa skripsi dengan judul :
“**PENGARUH KINERJA KEUANGAN, UKURAN PERUSAHAAN DAN
KEPEMILIKAN INSTITUSIONAL TERHADAP *FINANCIAL DISTRESS*
(STUDI EMPIRIS PADA PERUSAHAAN SEKTOR *INDUSTRIALS* YANG
TERDAFTAR DI BURSA EFEK INDONESIA PERIODE 2018-2021)**”
adalah hasil tulisan saya sendiri, tidak terdapat karya yang pernah diajukan untuk
memperoleh gelar kesarjanaan disuatu perguruan tinggi dan sepanjang
sepengetahuan saya juga tidak terdapat karya atau pendapat yang pernah ditulis
atau diterbitkan oleh orang lain, kecuali yang tertulis diacu dalam naskah ini dan
disebutkan dalam daftar Pustaka.

Kudus, 25 Januari 2023
Penyusun,

Melati Pertiwi
NIM. 2019-12-018

MOTO DAN PERSEMBAHAN

MOTO

“JANGAN MENJADI MANUSIA YANG HANYA REBAHAN TAPI DENGAN
IMPIAN TERLALU TINGGI. JADILAH MANUSIA YANG BERDIRI TEGAK
MELAWAN KEMALASAN DENGAN CUCURAN KERINGAT TANPA
MENYERAH”

-Melati Pertiwi-

PERSEMBAHAN

Skripsi Ini Saya Persembahkan Untuk Diri Sendiri
Bapak Dan Ibu Saya Tercinta Yang Selalu Mendoakan Dengan Tulus
Dosen Pembimbing Saya Yang Selalu Membimbing Dengan Sabar
Serta Teman-Teman Terdekat Yang Saya Sayangi
Terima Kasih Untuk Do'a, Dukungan Dan Semangatnya Selama Ini
Semoga Allah SWT Selalu Memberikan Perlindungan Kepada Kalian Semua
Aamiin.

KATA PENGANTAR

Assalamu'alaikum Wr. Wb

Alhamdulillahirrabbi'l'amin, puji syukur kehadiran Allah SWT yang telah melimpahkan rahmat, hidayah serta ridho-Nya sehingga penulis dapat menyelesaikan skripsi dengan judul “PENGARUH KINERJA KEUANGAN, UKURAN PERUSAHAAN DAN KEPEMILIKAN INSTITUSIONAL TERHADAP *FINANCIAL DISTRESS* (STUDI EMPIRIS PADA PERUSAHAAN SEKTOR *IDUSTRIALS* YANG TERDAFTAR DI BURSA EFEK INDONESIA PERIODE 2018-2021)”. Skripsi ini disusun sebagai syarat akademis dalam menyelesaikan studi program sarjana (S1) pada Fakultas Ekonomi dan Bisnis Universitas Muria Kudus.

Penulis menyadari bahwa skripsi ini tidak mungkin terselesaikan dengan baik tanpa dukungan bantuan, serta doa dari berbagai pihak selama penyusunan skripsi ini berlangsung. Oleh karena itu, dalam kesempatan ini penulis ingin mengucapkan terima kasih kepada:

1. Dr. Kertati Sumekar, SE, M.M selaku Dekan Fakultas Ekonomi dan Bisnis Universitas Muria Kudus yang telah memberikan ijin penelitian.
2. Zuliyati, SE., M.Si., Ak selaku Plt. Ketua Program Studi Akuntansi yang telah memberikan arahan sehingga skripsi ini terselesaikan dengan baik.
3. Sri Mulyani., S.E.I., M.Si. Akt selaku Dosen Pembimbing pertama yang telah meluangkan waktu, memberikan saran, pengetahuan, sehingga skripsi ini dapat terselesaikan dengan baik.
4. Izza Ashsifa, S.E., M.Sc selaku Dosen Pembimbing kedua yang telah meluangkan beberapa waktu memberikan saran, pengetahuan, sehingga skripsi ini dapat terselesaikan dengan baik.
5. Seluruh Bapak/Ibu Dosen Akuntansi Fakultas Ekonomi dan Bisnis Universitas Muria Kudus yang telah memberikan ilmu yang sangat bermanfaat selama masa perkuliahan.
6. Kepada Bapak Muryono dan Ibu Nurlailah selaku kedua orangtua saya, serta kakak dan adik saya yang saya cintai dan sayangi. Terima kasih atas kasih sayang, perhatian, semangat dan do'a yang tiada henti-hentinya.
7. Teman-teman Akuntansi Universitas Muria Kudus Angkatan 2019.

8. Kepada sahabat saya yang selalu memberikan dukungan dengan meminjamkan laptopnya sehingga skripsi saya bisa selesai dengan baik.
9. Kepada semua pihak yang telah membantu serta mendukung nmaun tidak bisa disebutkan satu persatu. Terima kasih atas do'a yang telah kalian berikan.

Penulis memohon maaf sekiranya dalam penyajian maupun pembahasan skripsi masih jauh dari kata sempurna. Penulis berharap semoga penulisan skripsi ini dapat bermanfaat bagi semua pihak.

Wassalamu'alaikum Wr. Wb.



ABSTRAK

Penulisan ini bertujuan untuk menguji pengaruh kinerja keuangan yang terdiri dari rasio likuiditas, rasio *leverage*, rasio profitabilitas, rasio aktivitas, rasio arus kas, serta ukuran perusahaan dan kepemilikan institusional terhadap *financial distress* pada perusahaan sektor *industrials* yang terdaftar di Bursa Efek Indonesia periode 2018-2021. Data penelitian yang digunakan adalah data sekunder berupa laporan tahunan pada perusahaan sektor *industrials* yang terdaftar di Bursa Efek Indonesia tahun 2018-2021. Metode pengambilan sampel yang digunakan adalah metode *purposive sampling*. Banyaknya sampel yang digunakan dalam penelitian ini adalah 35 perusahaan. Teknik analisis data yang digunakan adalah analisis regresi logistik yang diolah menggunakan SPSS 25. Hasil penelitian ini menunjukkan bahwa Rasio Aktivitas, Rasio Arus Kas dan Ukuran Perusahaan berpengaruh positif terhadap *Financial Distress*, sedangkan Rasio Likuiditas, Rasio *Leverage*, Rasio Profitabilitas dan Kepemilikan Institusional Tidak berpengaruh terhadap *Financial Distress*.

Kata Kunci: rasio likuiditas, rasio *leverage*, rasio profitabilitas, rasio aktivitas, rasio arus kas, ukuran perusahaan, kepemilikan institusional, *financial distress*

ABSTRACT

This writing aims to examine the effect of financial performance consisting of liquidity ratios, leverage ratios, profitability ratios, activity ratios, cash flow ratios, as well as company size and institutional ownership on financial distress in industrial sector companies listed on the Indonesia Stock Exchange for the 2018-2021 period. The research data used is secondary data in the form of annual reports on industrial sector companies listed on the Indonesia Stock Exchange in 2018-2021. The sampling method used is purposive sampling method. The number of samples used in this study were 35 companies. The data analysis technique used is logistic regression analysis which was processed using SPSS 25. The results of this study indicate that the Activity Ratio, Cash Flow Ratio and Firm Size have a positive effect on Financial Distress, while the Liquidity Ratio, Leverage Ratio, Profitability Ratio and Institutional Ownership have no effect on Financial Distress.

Keywords: *Liquidity Ratio, Leverage Ratio, Profitability Ratio, Activity Ratio, Cash Flow Ratio, Firm Size and Institutional Ownership, financial distress*



DAFTAR ISI

HALAMAN JUDUL	i
HALAMAN PENGESAHAN	iii
PERNYATAAN KEASLIAN SKRIPSI	iv
MOTTO DAN PERSEMBAHAN	v
KATA PENGANTAR	vi
ABSTRAKSI	viii
ABSTRACT	ix
DAFTAR ISI	x
DAFTAR TABEL	xiv
DAFTAR GAMBAR	xv
DAFTAR LAMPIRAN	xvi
BAB I PENDAHULUAN	1
1.1 Latar Belakang	1
1.2 Ruang Lingkup	14
1.3 Rumusan Masalah	15
1.4 Tujuan Penelitian	16
1.5 Kegunaan Penelitian	16
BAB II TINJAUAN PUSTAKA	18
2.1 Landasan Teori	18
2.1.1 Teori Sinyal	18
2.1.2 <i>Financial Distress</i>	19
2.1.3 Kinerja Keuangan	20
2.1.3.1 Rasio Likuiditas	20


2.1.3.2 Rasio <i>Leverage</i>	22
2.1.3.3 Rasio Profitabilitas.....	23
2.1.3.4 Rasio Aktivitas.....	24
2.1.3.5 Rasio Arus Kas	25
2.1.3.6 Ukuran Perusahaan	26
2.1.3.7 Kepemilikan Institusional	27
2.2 Penelitian Terdahulu	28
2.3 Kerangka Pemikiran.....	33
2.4 Pengembangan Hipoteasi	36
2.4.1 Pengaruh Rasio Likuiditas Terhadap <i>Financial Distress</i>	36
2.4.2 Pengaruh Rasio <i>Leverage</i> Terhadap <i>Financial Distress</i>	37
2.4.3 Pengaruh Rasio Profitabilitas Terhadap <i>Financial Distress</i>	39
2.4.4 Pengaruh Rasio Aktivitas Terhadap <i>Financial Distress</i>	40
2.4.5 Pengaruh Rasio Arus Kas Terhadap <i>Financial Distress</i>	41
2.4.6 Pengaruh Ukuran Perusahaan Terhadap <i>Financial Distress</i>	42
2.4.7 Pengaruh Kepemilikan Institusional Terhadap <i>Financial Distress</i>	43
BAB III METODE PENELITIAN	45
3.1 Rancangan Penelitian.....	45
3.2 Definisi Operasional Dan Pengukuran Variabel.....	45
3.2.1 Variabel Dependen.....	45
3.2.2 Variabel Independen	47
3.2.2.1 Rasio Likuiditas	47
3.2.2.2 Rasio <i>Leverage</i>	47
3.2.2.3 Rasio Profitabilitas.....	47
3.2.2.4 Rasio Aktivitas.....	48

3.2.2.5 Rasio Arus Kas	48
3.2.2.6 Ukuran Perusahaan	49
3.2.2.7 Kepemilikan Institusional	49
3.3 Jenis Dan Sumber Data	50
3.4 Populasi Dan Sampel	50
3.5 Pengumpulan Data	51
3.6 Pengolahan Data	51
3.7 Analisis Data	52
3.7.1 Analisis Statistik Deskriptif	52
3.7.2 Pengujian Hipotesis	53
3.7.2.1 Uji Keseluruhan Model (<i>Overall Model Fit</i>)	53
3.7.2.2 Uji Kelayakan Model Regresi	54
3.7.2.3 Uji Koefisien Determinasi	55
3.7.2.4 Uji Tabel Klasifikasi	55
3.7.2.5 Uji Simultan (<i>Omnibus Test</i>)	56
3.7.2.6 Uji Regresi Logistik	56
BAB IV HASIL PENELITIAN DAN PEMBAHASAN	57
4.1 Gambaran Umum Objek Penelitian	57
4.2 Penyajian Data	57
4.3 Analisis Data	59
4.3.1 Analisis Statistik Deskriptif	59
4.3.2 Pengujian Hipotesis	64
4.3.2.1 Uji Keseluruhan Model (<i>Overall Model Fit</i>)	64
4.3.2.2 Uji Kelayakan Model Regresi	66
4.3.2.3 Uji Koefisien Determinasi	67
4.3.2.4 Uji Tabel Klasifikasi	68

4.3.2.5 Uji Simultan (<i>Omnibus Test of Model Coefficient</i>)	70
4.3.2.6 Uji Regresi Logistik.....	71
4.4 Pembahasan.....	75
4.4.1 Pengaruh Rasio Likuiditas terhadap <i>Financial Distress</i>	75
4.4.2 Pengaruh Rasio <i>Leverage</i> terhadap <i>Financial Distress</i>	76
4.4.3 Pengaruh Rasio Profitabilitas terhadap <i>Financial Distress</i>	76
4.4.4 Pengaruh Rasio Aktivitas terhadap <i>Financial Distress</i>	77
4.4.5 Pengaruh Rasio Arus Kas terhadap <i>Financial Distress</i>	78
4.4.6 Pengaruh Ukuran Perusahaan terhadap <i>Financial Distress</i>	79
4.4.7 Pengaruh Kepemilikan Institusional terhadap <i>Financial Distress</i>	80
BAB V PENUTUP	81
5.1 Kesimpulan Penelitian	81
5.2 Keterbatasan Penelitian.....	84
5.3 Saran Penelitian	85
DAFTAR PUSTAKA	86
LAMPIRAN	90

DAFTAR TABEL

Tabel 1.1 Data Perusahaan Yang Terindikasi <i>Financial Distress</i>	2
Tabel 2.1 Ringkasan Penelitian Terdahulu	28
Tabel 4.1 Pemilihan Sampel Penelitian	58
Tabel 4.2 Statistik Deskriptif Variabel Penelitian	59
Tabel 4.3 Uji <i>Overall Model of Fit</i> Awal	64
Tabel 4.4 Uji <i>Overall Model of Fit</i> Akhir	65
Tabel 4.5 Uji <i>Hosmer and Lemeshow's Goodness of Fit Test</i>	67
Tabel 4.6 Uji Koefisien Determinasi.....	68
Tabel 4.7 Uji Tabel Klasifikasi.....	69
Tabel 4.8 Uji Simultan.....	70
Tabel 4.9 Uji Regresi Logistik.....	71



DAFTAR GAMBAR

Gambar 1.1 Grafik Penurunan laba PT SIAP	5
Gambar 2.2 Kerangka Pemikiran Teoritis	36



DAFTAR LAMPIRAN

Lampiran 1 : Seleksi sampel perusahaan sektor <i>industrials</i>	91
Lampiran 2 : Daftar Sampel Perusahaan Sektor <i>Industrials</i>	94
Lampiran 3 : Daftar Perusahaan Sektor <i>Industrials</i> Yang Diteliti.....	95
Lampiran 4 : Data Tabulasi.....	96
Lampiran 5 : Data Output SPSS 25.....	111

