



**PENGARUH PROFITABILITAS, *LEVERAGE*,  
*GOOD CORPORATE GOVERNANCE*, DAN  
KINERJA KEUANGAN TERHADAP NILAI  
PERUSAHAAN**

**(Studi Empiris pada Perusahaan Pertambangan  
yang Terdaftar di Bursa Efek Indonesia Periode  
2017-2021)**

Oleh:

**DIAN SETYANINGRUM**

NIM. 2019-12-058

**PROGRAM STUDI AKUNTANSI  
FAKULTAS EKONOMI DAN BISNIS  
UNIVERSITAS MURIA KUDUS  
TAHUN 2023**



**PENGARUH PROFITABILITAS, *LEVERAGE*,  
*GOOD CORPORATE GOVERNANCE*, DAN  
KINERJA KEUANGAN TERHADAP NILAI  
PERUSAHAAN**

**(Studi Empiris pada Perusahaan Pertambangan  
yang Terdaftar di Bursa Efek Indonesia Periode  
2017-2021)**

Skripsi ini diajukan sebagai salah satu syarat untuk  
menyelesaikan jenjang pendidikan Strata Satu (S1) pada  
Fakultas Ekonomi dan Bisnis Universitas Muria Kudus

Oleh:

**DIAN SETYANINGRUM**

NIM. 2019-12-058

**PROGRAM STUDI AKUNTANSI  
FAKULTAS EKONOMI DAN BISNIS  
UNIVERSITAS MURIA KUDUS  
TAHUN 2023**

HALAMAN PERSETUJUAN

PENGARUH PROFITABILITAS, *LEVERAGE*, *GOOD CORPORATE GOVERNANCE*, DAN KINERJA KEUANGAN TERHADAP NILAI PERUSAHAAN

(Studi Empiris pada Perusahaan Pertambangan yang Terdaftar di Bursa Efek Indonesia Periode 2017-2021)

Oleh:

**DIAN SETYANINGRUM**

201912058


Skripsi ini telah disetujui dan dipertahankan dihadapan Tim Penguji Ujian Skripsi Fakultas Ekonomi dan Bisnis Universitas Muria Kudus


Kudus, 28 Februari 2023

Mengetahui,

Plt. Ketua Program Studi Akuntansi

Pembimbing I

  
Zuliyati, S.E., M.Si., Ak  
NIDN. 0603027801


  
Dr. Mulyanto, S.E., S.H., M.Si., M.M  
NIDN. 0601037201

Mengetahui,

Dekan Fakultas Ekonomi dan Bisnis

Pembimbing II

  
Dr. Kertati Sumekar, S.E., M.M  
NIDN. 0616077304

  
Febra Robiyanto, S.E., M.Si., Akt  
NIDN. 0619027701

## MOTTO DAN PERSEMBAHAN

### Motto:

“Jangan takut untuk melangkah dan harus pantang menyerah untuk kehidupan yang lebih baik.”

“Gelar sarjana tidak menjamin kesuksesan akan tetapi dapat menjadi gerbang menuju kesuksesan.”

(Dian Setyaningrum)

### Persembahan:

Skripsi ini kupersembahkan untuk:

- Diri sendiri
- Keluarga
- Dosen Pembimbing
- Jodoh saya kelak

## HALAMAN PENGESAHAN PENGUJI

### PENGARUH PROFITABILITAS, *LEVERAGE*, *GOOD CORPORATE GOVERNANCE*, DAN KINERJA KEUANGAN TERHADAP NILAI PERUSAHAAN

(Studi Empiris pada Perusahaan Pertambangan yang Terdaftar di Bursa Efek Indonesia Periode 2017-2021)

Oleh:


**DIAN SETYANINGRUM**

201912058

Telah dipertahankan di depan Dewan Penguji pada hari selasa, tanggal 28 Februari 2023 dan telah dinyatakan memenuhi syarat untuk diterima.

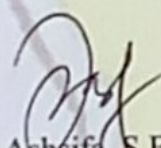
#### SUSUNAN DEWAN PENGUJI

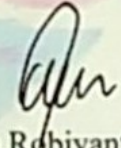
Ketua

  
Dr. Mulyanto, S.E., S.H., M.Si., M.M  
NIDN. 06011037201

Sekretaris

Anggota

  
Izza Ashsifa, S.E., M.Sc  
NIDN. 0628019501

  
Febra Robiyanto, S.E., M.Si., Akt  
NIDN. 0619027701

Mengetahui,

Dekan Fakultas Ekonomi dan Bisnis

  
  
Dr. Kertati Sumekar, S.E., M.M  
NIDN. 0616077304

**PERNYATAAN KEASLIAN SKRIPSI**

**PENGARUH PROFITABILITAS, *LEVERAGE*, *GOOD CORPORATE GOVERNANCE*, DAN KINERJA KEUANGAN TERHADAP NILAI PERUSAHAAN**


**(Studi Empiris pada Perusahaan Pertambangan yang Terdaftar di Bursa Efek Indonesia Periode 2017-2021)**

Dengan ini penulis menyatakan bahwa skripsi yang berjudul:

**“PENGARUH PROFITABILITAS, *LEVERAGE*, *GOOD CORPORATE GOVERNANCE*, DAN KINERJA KEUANGAN TERHADAP NILAI PERUSAHAAN (Studi Empiris Pada Perusahaan Pertambangan yang Terdaftar di Bursa Efek Indonesia Periode 2017-2021)”** merupakan hasil penelitian penulis, tidak terdapat karya yang pernah diajukan untuk memperoleh gelar sarjana di suatu perguruan tinggi dan sepanjang pengetahuan saya juga tidak terdapat karya atau pendapat yang pernah ditulis dan diterbitkan oleh orang lain, kecuali yang tertulis diacu dalam naskah ini dan disebutkan dalam daftar pustaka.

Kudus, 20 Februari 2023

Penyusun,



Dian Setyaningrum  
NIM. 2019-12-058

## ABSTRAK

Penelitian ini bertujuan untuk menguji secara empiris mengenai pengaruh profitabilitas, *leverage*, *good corporate governance*, dan kinerja keuangan terhadap nilai perusahaan (studi empiris pada perusahaan pertambangan yang terdaftar di Bursa Efek Indonesia periode 2017-2021). Metode yang digunakan adalah *purposive sampling* dengan jumlah sampel penelitian sebanyak 60 data. Teknik analisis yang digunakan yaitu analisis regresi linier berganda dengan menggunakan SPSS 25. Hasil penelitian ini menunjukkan bahwa *leverage* berpengaruh positif terhadap nilai perusahaan dan aktivitas berpengaruh negatif dan signifikan terhadap nilai perusahaan, sedangkan profitabilitas, kepemilikan manajerial, komisaris independen, komite audit, dan likuiditas tidak berpengaruh terhadap nilai perusahaan.

**Kata Kunci:** Profitabilitas, *Leverage*, Kepemilikan Manajerial, Komisaris Independen, Komite Audit, Aktivitas, Likuiditas, Nilai Perusahaan

## **ABSTRACT**

*Study aims to examine the effect of profitability, leverage, good corporate governance, and financial performance on firm value. The population in this study are mining companies listed on the Indonesia Stock Exchange (IDX) in 2017-2021. The method used is purposive sampling with a total sample of 60. The analysis technique used is multiple linear regression analysis using SPSS 25. The result of this study indicate that leverage has a positive effect on firm value and activity has a negative significant effect on firm value, while profitability, managerial ownership, independent commissioners, audit committees, and liquidity have on effect on firm value.*

**Keywords:** *Profitability, Leverage, Manajerial Ownership, Independent Commissioner, Audit Committee, Activity, Liquidity, Firm Value*





## KATA PENGANTAR

Puji syukur kehadirat Allah SWT atas seluruh rahmat, taufik, anugerah dan hidayah-Nya sehingga memberi kekuatan kepada penulis. Maka dari itu, penulis dapat menuntaskan skripsi dengan judul “PENGARUH PROFITABILITAS, *LEVERAGE*, *GOOD CORPORATE GOVERNANCE*, DAN KINERJA KEUANGAN TERHADAP NILAI PERUSAHAAN (Studi Empiris pada Perusahaan Pertambangan yang terdaftar di Bursa Efek Indonesia Periode 2017-2021).”

Skripsi ini diajukan sebagai salah satu syarat yang harus dipenuhi oleh mahasiswa Program Studi Akuntansi Universitas Muria Kudus. Penulisan skripsi ini tidak lepas dari dukungan dan bimbingan berbagai pihak. Oleh karena itu, penulis mengucapkan terimakasih kepada:

1. Dr. Kertati Sumekar, S.E., M.M selaku Dekan Fakultas Ekonomi dan Bisnis Universitas Muria Kudus
2. Zuliyati, S.E., M.Si., Ak selaku Plt. Ketua Program Studi Akuntansi Universitas Muria Kudus
3. Dr. Mulyanto, S.E., S.H., M.Si., M.M selaku dosen pembimbing 1 yang senantiasa telah memberikan banyak masukan dan membimbing dengan baik sehingga penulis dapat menyelesaikan proposal tugas akhir ini dengan baik
4. Febra Robiyanto, S.E., M.Si., Akt selaku dosen pembimbing 2 yang juga senantiasa telah memberikan banyak masukan dan membimbing dengan baik sehingga penulis dapat menyelesaikan proposal tugas akhir ini dengan baik

5. Seluruh Dosen Akuntansi Universitas Muria Kudus yang telah mendidik dan memberikan ilmu kepada penulis
6. Keluarga besar terutama Ayah, Ibu dan Adik saya tercinta yang selalu memberikan dukungan, motivasi dan doa yang tak pernah henti untuk penulis
7. Teman-teman yang senantiasa memberikan *support* dalam proses penyusunan skripsi

Penulis menyadari bahwa terdapat banyak kekurangan dalam penataan penyusunan skripsi ini sebab kurangnya pengetahuan dan pengalaman. Oleh sebab itu, penulis sangat mengharapkan kritik dan saran. Mudah-mudahan skripsi ini berguna dan dapat digunakan sebagai wacana untuk seluruh pihak yang memerlukan.

Kudus, 16 November 2022

Penulis,

Dian Setyaningrum

## DAFTAR ISI

HALAMAN LUAR .....	i
HALAMAN DALAM.....	ii
HALAMAN PERSETUJUAN.....	iii
MOTTO DAN PERSEMBAHAN .....	iv
HALAMAN PENGESAHAN PENGUJI .....	v
PERNYATAAN KEASLIAN SKRIPSI.....	vi
ABSTRAK .....	vii
<i>ABSTRACT</i> .....	viii
KATA PENGANTAR .....	ix
DAFTAR ISI.....	xi
DAFTAR TABEL.....	xiv
DAFTAR GAMBAR .....	xv
DAFTAR LAMPIRAN.....	xvi
BAB I PENDAHULUAN.....	1
1.1 Latar Belakang.....	1
1.2 Ruang Lingkup .....	10
1.3 Perumusan Masalah.....	11
1.4 Tujuan Penelitian.....	12
1.5 Kegunaan Penelitian .....	13
BAB II TINJAUAN PUSTAKA.....	15
2.1 Landasan Teori .....	15
2.1.1 Teori Agensi ( <i>Agency Theory</i> ) .....	15
2.1.2 Teori Sinyal ( <i>Signalling Theory</i> ).....	16
2.1.3 Nilai Perusahaan .....	17
2.1.4 Profitabilitas .....	17
2.1.5 <i>Leverage</i> .....	18
2.1.6 <i>Good Corporate Governance</i> .....	20
2.1.7 Kepemilikan Manajerial .....	23
2.1.8 Komisaris Independen .....	24

2.1.9 Komite Audit .....	25
2.1.10 Kinerja Keuangan .....	26
2.1.11 Aktivitas .....	27
2.1.12 Likuiditas .....	28
2.2 Hasil Penelitian Terdahulu .....	29
2.3 Kerangka Pemikiran .....	34
2.4 Perumusan Hipotesis .....	35
2.4.1 Pengaruh Profitabilitas terhadap Nilai Perusahaan .....	35
2.4.2 Pengaruh <i>Leverage</i> terhadap Nilai Perusahaan .....	36
2.4.3 Pengaruh Kepemilikan Manajerial terhadap Nilai Perusahaan .....	37
2.4.4 Pengaruh Komisaris Independen terhadap Nilai Perusahaan .....	38
2.4.5 Pengaruh Komite Audit terhadap Nilai Perusahaan .....	39
2.4.6 Pengaruh Aktivitas terhadap Nilai Perusahaan .....	41
2.4.7 Pengaruh Likuiditas terhadap Nilai Perusahaan .....	42
BAB III METODE PENELITIAN .....	43
3.1 Rancangan Penelitian .....	43
3.2 Definisi Operasional dan Pengukuran Variabel .....	43
3.2.1 Variabel Terikat ( <i>Dependent Variable</i> ) .....	43
3.2.2 Variabel Bebas ( <i>Independent Variable</i> ) .....	44
3.3 Jenis dan Sumber Data .....	47
3.4 Populasi dan Sampel .....	48
3.4.1 Populasi .....	48
3.4.2 Sampel .....	48
3.5 Pengumpulan Data .....	49
3.5.1 Metode Studi Pustaka .....	50
3.5.2 Metode Studi Dokumentasi .....	50
3.6 Pengolahan Data .....	50
3.7 Analisis Data .....	50
3.7.1 Analisis Statistik Deskriptif .....	50
3.7.2 Uji Asumsi Klasik .....	51
3.7.3 Analisis Regresi Linier Berganda .....	53

3.7.4 Uji Kelayakan Model.....	54
BAB IV HASIL DAN PEMBAHASAN .....	58
4.1 Gambaran Umum Objek Penelitian.....	58
4.2 Penyajian Data .....	58
4.3 Analisis Data.....	62
4.3.1 Analisis Statistik Deskriptif.....	62
4.3.2 Uji Asumsi Klasik .....	66
4.3.3 Analisis Regresi Linier Berganda.....	71
4.3.4 Uji Kelayakan Model.....	74
4.4 Pembahasan .....	79
4.4.1 Pengaruh Profitabilitas terhadap Nilai Perusahaan .....	79
4.4.2 Pengaruh <i>Leverage</i> terhadap Nilai Perusahaan .....	80
4.4.3 Pengaruh Kepemilikan Manajerial terhadap Nilai Perusahaan .....	82
4.4.4 Pengaruh Komisaris Independen terhadap Nilai Perusahaan .....	83
4.4.5 Pengaruh Komite Audit terhadap Nilai Perusahaan .....	84
4.4.6 Pengaruh Aktivitas terhadap Nilai Perusahaan .....	85
4.4.7 Pengaruh Likuiditas terhadap Nilai Perusahaan.....	86
BAB V PENUTUP.....	88
5.1 Kesimpulan Penelitian .....	88
5.2 Keterbatasan Penelitian .....	88
5.3 Saran .....	89
DAFTAR PUSTAKA .....	90
LAMPIRAN.....	94

## DAFTAR TABEL

Tabel 2.3.1 Hasil Penelitian Terdahulu.....	29
Tabel 3.7.1 Kriteria Autokorelasi <i>Durbin-Watson</i> .....	53
Tabel 3.4.1 Populasi Perusahaan Pertambangan BEI periode 2017-2021 .....	48
Tabel 3.4.2 Hasil Perhitungan Sampel.....	49
Tabel 4.2.1 Proses Pemilihan Sampel.....	59
Tabel 4.2.2 Hasil <i>Sub-sampling</i> Deteksi Data <i>Outlier</i> .....	60
Tabel 4.3.1 Hasil Analisis Statistik Deskriptif.....	62
Tabel 4.3.2 Hasil Uji Normalitas Sebelum di Transformasi dan <i>Outlier</i> .....	67
Tabel 4.3.3 Hasil Uji Normalitas Setelah di Transformasi dan <i>Outlier</i> .....	68
Tabel 4.3.4 Hasil Uji Multikolinearitas.....	69
Tabel 4.3.5 Hasil Uji Autokorelasi .....	69
Tabel 4.3.6 Tabel Keterangan Uji Autokorelasi .....	70
Tabel 4.3.7 Hasil Uji <i>Runs Test</i> .....	70
Tabel 4.3.8 Hasil Uji Heteroskedastisitas .....	71
Tabel 4.3.9 Hasil Uji Regresi Linier Berganda.....	72
Tabel 4.3.10 Hasil Uji Koefisien Determinasi ( $R^2$ ) .....	75
Tabel 4.3.11 Hasil Uji Statistik F.....	76
Tabel 4.3.12 Hasil Uji Statistik t.....	77

**DAFTAR GAMBAR**

Gambar 2.3.1 Kerangka Pemikiran Teoritis ..... 34



## DAFTAR LAMPIRAN

Lampiran 1 Sampel Perusahaan Pertambangan .....	94
Lampiran 2 Daftar Sampel dan Nama Perusahaan Pertambangan.....	99
Lampiran 3 Daftar Sampel yang Digunakan dalam Penelitian.....	100
Lampiran 4 Perhitungan Variabel Penelitian .....	102
Lampiran 5 Data Input SPSS Sebelum Tranformasi dan <i>Outlier</i> .....	117
Lampiran 6 Data Input SPSS Sesudah Tranformasi dan <i>Outlier</i> .....	121
Lampiran 7 Hasil Pengolahan Data Menggunakan SPSS 25.....	123
Lampiran 8 Histogram Variabel Penelitian.....	128
Lampiran 9 Grafik Boxplot Variabel Penelitian .....	131
Lampiran 10 Tabel Uji Autokorelasi ( <i>Durbin-Watson</i> ).....	134
Lampiran 11 Tabel Uji Statistik F.....	135
Lampiran 12 Tabel Statistik t.....	136

