



**PENGARUH PERPUTARAN MODAL KERJA,
PERPUTARAN PIUTANG, PERPUTARAN
PERSEDIAAN, PERPUTARAN KAS, DAN
PERTUMBUHAN PERUSAHAAN TERHADAP
RENTABILITAS EKONOMI PADA
PERUSAHAAN MAKANAN DAN MINUMAN
YANG TERDAFTAR DI BURSA EFEK
INDONESIA TAHUN 2016 - 2020**

Oleh:

TEDDY NOR ALAMSYAH

NIM. 2018-12-039

**PROGRAM STUDI AKUNTANSI
FAKULTAS EKONOMI DAN BISNIS
UNIVERSITAS MURIA KUDUS
TAHUN 2023**



**PENGARUH PERPUTARAN MODAL KERJA,
PERPUTARAN PIUTANG, PERPUTARAN
PERSEDIAAN, PERPUTARAN KAS, DAN
PERTUMBUHAN PERUSAHAAN TERHADAP
RENTABILITAS EKONOMI PADA
PERUSAHAAN MAKANAN DAN MINUMAN
YANG TERDAFTAR DI BURSA EFEK
INDONESIA TAHUN 2016 - 2020**

Skripsi ini diajukan sebagai salah satu syarat untuk menyelesaikan jenjang pendidikan Strata Satu (S1) pada Fakultas Ekonomi dan Bisnis Universitas Muria Kudus

Oleh:

TEDDY NOR ALAMSYAH

NIM. 2018-12-039

**PROGRAM STUDI AKUNTANSI
FAKULTAS EKONOMI DAN BISNIS
UNIVERSITAS MURIA KUDUS
TAHUN 2023**

HALAMAN PENGESAHAN

PENGARUH PERPUTARAN MODAL KERJA, PERPUTARAN PIUTANG, PERPUTARAN PERSEDIAAN, PERPUTARAN KAS, DAN PERTUMBUHAN PERUSAHAAN TERHADAP RENTABILITAS EKONOMI PADA PERUSAHAAN MAKANAN DAN MINUMAN YANG TERDAFTAR DI BURSA EFEK INDONESIA TAHUN 2016 - 2020

Oleh :
Teddy Nor Alamsyah
NIM. 2018-12-039

Skripsi ini telah disetujui dan dipertahankan di hadapan Tim Penguji Ujian Skripsi Fakultas Ekonomi dan Bisnis Universitas Muria Kudus


Kudus, 24 Februari 2023

Mengetahui,

Ketua Program Studi Akuntansi

Pembimbing I



Zuliyati, S.E., M.Si., Ak.
NIDN. 0603037801


Nita Andriyani Budiman, S.E., M.Si., Akt
NIDN. 0614108502

Dekan Fakultas Ekonomi dan Bisnis

Pembimbing II


Dr. Kertati Sumekar, SE., M.M
NIDN. 0616077304


Zamrud Mirah Delima, S.E., M.Si., Akt
NIDN. 0602118103

MOTTO DAN PERSEMBAHAN


Motto:

“It’s not always easy, but that’s life.
Be strong because there are better days ahead.”

Persembahaan:

Skripsi ini peneliti persembahkan untuk:

1. Ibu Yuyun Musriati, Bapak Noor Farid, dan Adik Neza Syaharani Nur yang selalu memberikan doa, dukungan, nasehat, semangat, dan perhatian.
2. Semua *support system* peneliti, Rula, Rifqi, Ari dan Viola yang senantiasa memberikan semangat dan bantuan.



HALAMAN PENGESAHAN PENGUJI

PENGARUH PERPUTARAN MODAL KERJA, PERPUTARAN PIUTANG, PERPUTARAN PERSEDIAAN, PERPUTARAN KAS, DAN PERTUMBUHAN PERUSAHAAN TERHADAP RENTABILITAS EKONOMI PADA PERUSAHAAN MAKANAN DAN MINUMAN YANG TERDAFTAR DI BURSA EFEK INDONESIA TAHUN 2016 - 2020

Oleh:
Teddy Nor Alamsyah
NIM. 2018-12-039

Telah dipertahankan di depan Dewan Penguji pada hari Jum'at, tanggal 24 Februari 2023 dan telah dinyatakan memenuhi syarat untuk diterima.

SUSUNAN DEWAN PENGUJI

Mengetahui,
Ketua


Zuliyati, S.E., M.St., Ak.
NIDN. 0603037801


Sekretaris

Anggota


Nita Andriyani Budiman, S.E., M.Si., Akt
NIDN. 0614108502


Zamrud Mirah Delima, S.E., M.Si., Akt
NIDN. 0602118103

Mengetahui,
Dekan Fakultas Ekonomi dan Bisnis


Dr. Kertati Sumekar, S.E., M.M
NIDN. 0616077304

PERNYATAAN KEASLIAN SKRIPSI

PENGARUH PERPUTARAN MODAL KERJA, PERPUTARAN PIUTANG, PERPUTARAN PERSEDIAAN, PERPUTARAN KAS, DAN PERTUMBUHAN PERUSAHAAN TERHADAP RENTABILITAS EKONOMI PADA PERUSAHAAN MAKANAN DAN MINUMAN YANG TERDAFTAR DI BURSA EFEK INDONESIA TAHUN 2016 – 2020

Dengan ini saya menyatakan bahwa skripsi dengan judul ” **Pengaruh Perputaran Modal Kerja, Perputaran Piutang, Perputaran Persediaan, Perputaran Kas, dan Pertumbuhan Perusahaan Terhadap Rentabilitas Ekonomi Pada Perusahaan Makanan dan Minuman Yang Terdaftar di Bursa Efek Indonesia Tahun 2016 – 2020**” yaitu hasil penelitian saya sendiri, tidak terdapat karya yang pernah diajukan untuk memperoleh gelar kesarjanaan di suatu Perguruan Tinggi dan sepanjang sepengetahuan saya tidak terdapat karya atau pendapat yang pernah ditulis atau diterbitkan oleh orang lain, kecuali yang ditulis dan diacu dalam naskah ini dan disebutkan dalam daftar pustaka.

Kudus, 10 Februari 2023
Penyusun,

Teddy Nor Alamsyah
NIM. 201812039

ABSTRAK

Rentabilitas ekonomi digunakan untuk mengukur kemampuan perusahaan dalam memperoleh laba usaha dengan aset yang digunakan untuk memperoleh laba tersebut. Penelitian ini dilakukan untuk menguji pengaruh perputaran modal kerja, perputaran piutang, perputaran persediaan, perputaran kas, dan pertumbuhan perusahaan terhadap rentabilitas ekonomi. Penelitian ini termasuk jenis penelitian kuantitatif. Populasi dalam penelitian ini adalah perusahaan makanan dan minuman yang terdaftar di BEI tahun 2016 – 2020. Metode yang digunakan dalam pemilihan sampel yaitu *purposive sampling* dengan jumlah sampel 65. Teknik analisis data yang digunakan dalam penelitian ini yaitu regresi linier berganda dengan Eviews 9. Berdasarkan hasil penelitian menunjukkan perputaran modal kerja, perputaran piutang, perputaran persediaan dan pertumbuhan perusahaan tidak berpengaruh terhadap rentabilitas ekonomi, dan perputaran kas berpengaruh negatif terhadap rentabilitas ekonomi.


Kata Kunci: perputaran modal kerja, perputaran piutang, perputaran persediaan, perputaran kas, pertumbuhan perusahaan, dan rentabilitas ekonomi



ABSTRACT

Economic profitability is used to measure a company's ability to obtain operating profits with the assets used to obtain these profits. This research is conducted to examine the effect of working capital turnover, receivable turnover, inventory turnover, cash turnover, and company growth on economic profitability. This research is a type of quantitative research. The population in this study were food and beverage companies listed on the IDX in 2016 – 2020. The method used in selecting the sample was purposive sampling with a sample size of 65. The data analysis technique used in this study was multiple linear regression with Eviews 9. Based on the results research shows working capital turnover, receivable turnover, inventory turnover and company growth have no effect on economic profitability, and cash turnover has a negative effect on economic profitability.

Keywords: *working capital turnover, receivable turnover, inventory turnover, cash turnover, company growth, and economic profitability*



KATA PENGANTAR

Syukur alhamdulillah penulis ucapkan kepada Allah SWT atas rahmat dan karunia-Nya yang senantiasa menyertai dan memberikan kekuatan bagi penulis sehingga penulis mampu menyelesaikan skripsi ini. Skripsi yang berjudul “Pengaruh Perputaran Modal Kerja, Perputaran Piutang, Perputaran Persediaan, Perputaran Kas, dan Pertumbuhan Perusahaan Terhadap Rentabilitas Ekonomi Pada Perusahaan Makanan dan Minuman yang Terdaftar di Bursa Efek Indonesia Tahun 2016 – 2020” ini diajukan sebagai salah satu syarat dalam memperoleh gelar Sarjana (S1) dari Program Studi Akuntansi Fakultas Ekonomi dan Bisnis Universitas Muria Kudus.

Penulis menyadari bahwa banyak pihak yang terlibat dan berkontribusi memberikan bantuan, nasehat, dukungan dan bimbingan selama penyusunan skripsi ini maupun selama penulis mengikuti pembelajaran di Program Studi Akuntansi Fakultas Ekonomi dan Bisnis Universitas Muria Kudus. Oleh karena itu, pada kesempatan ini penulis ingin menyampaikan ucapan terima kasih kepada:

1. Dr. Kertati Sumekar, S.E., M.M selaku Dekan Fakultas Ekonomi dan Bisnis Universitas Muria Kudus.
2. Ibu Zuliyati, S.E., M.Si., Ak selaku Ketua Program Studi Akuntansi Fakultas Ekonomi dan Bisnis Universitas Muria Kudus.
3. Ibu Nita Andriyani Budiman, S.E., M.Si., Akt selaku dosen pembimbing I dan Ibu Zamrud Mirah Delima, S.E., M.Si., Akt selaku dosen pembimbing II yang telah bersedia meluangkan waktu untuk bimbingan, memberikan pengarahan dan sabar membimbing saya hingga menyelesaikan skripsi.

4. Segenap dosen Akuntansi Fakultas Ekonomi dan Bisnis Universitas Muria Kudus yang telah memberikan ilmu yang bermanfaat bagi penulis.
5. Kedua orang tua tercinta, Ibu Yuyun Musriati dan Bapak Noor Farid serta Adik tersayang, Neza Syaharani Nur yang tiada henti memberikan doa, dukungan, nasehat, semangat, dan perhatian.
6. Rula Luthfiani, Rifqi Shilah N.P, Mohammad Ariyanto, Viola Ardaneta dan teman – teman yang sudah membantu dan memberikan semangat agar penulis dapat menyelesaikan skripsi ini.
7. Teman – teman Himapro Akuntansi periode 2021 yang selalu memberikan dukungan dan semangat.
8. Dan semua pihak yang tidak dapat penulis sebutkan satu – persatu yang ikhlas membantu serta memberikan doa dan dukungan sehingga skripsi ini dapat terselesaikan oleh penulis.

Akhir kata, penulis berharap semoga skripsi ini dapat bermanfaat bagi pihak – pihak yang memerlukan. Kritik dan saran yang membangun sangat penulis harapkan, mengingat masih banyak kekurangan dan keterbatasan dalam penulisan skripsi ini.

Kudus, 10 Februari 2023
Penyusun,

Teddy Nor Alamsyah
NIM. 201812039

DAFTAR ISI


HALAMAN JUDUL	i
HALAMAN PENGESAHAN	ii
MOTTO DAN PERSEMBAHAN	iii
HALAMAN PENGESAHAN PENGUJI	v
PERNYATAAN KEASLIAN SKRIPSI	v
ABSTRAK	vii
ABSTRACT	viii
KATA PENGANTAR	ix
DAFTAR ISI	xi
DAFTAR TABEL	xiv
DAFTAR GAMBAR	xv
DAFTAR LAMPIRAN	xvi
BAB I PENDAHULUAN	1
1.1. Latar Belakang Penelitian	1
1.2. Ruang Lingkup.....	9
1.3. Perumusan Masalah	10
1.4. Tujuan Penelitian	11
1.5. Kegunaan Penelitian.....	11
BAB II TINJAUAN PUSTAKA	13
2.1. Landasan Teori.....	13
2.1.1. Teori Sinyal (<i>Signalling Theory</i>)	13
2.1.2. Rentabilitas Ekonomi.....	14
2.1.3. Perputaran Modal Kerja.....	16
2.1.4. Perputaran Piutang	17
2.1.5. Perputaran Persediaan.....	17
2.1.6. Perputaran Kas	18
2.1.7. Pertumbuhan Perusahaan	19
2.2. Hasil Penelitian Terdahulu	20

2.3. Kerangka Pemikiran Teoritis	22
2.4. Perumusan Hipotesis	25
2.4.1. Pengaruh Perputaran Modal Kerja terhadap Rentabilitas Ekonomi.....	26
2.4.2. Pengaruh Perputaran Piutang terhadap Rentabilitas Ekonomi	27
2.4.3. Pengaruh Perputaran Persediaan terhadap Rentabilitas Ekonomi	28
2.4.4. Pengaruh Perputaran Kas terhadap Rentabilitas Ekonomi	29
2.4.5. Pengaruh Pertumbuhan Perusahaan terhadap Rentabilitas Ekonomi ...	30
BAB III METODOLOGI PENELITIAN	32
3.1. Rancangan Penelitian	32
3.2. Definisi Operasional dan Pengukuran Variabel	32
3.2.1. Variabel Independen (X).....	33
3.2.1.1 Perputaran Modal Kerja (X1)	33
3.2.1.2 Perputaran Piutang (X2)	33
3.2.1.3 Perputaran Persediaan (X3)	34
3.2.1.4 Perputaran Kas (X4)	34
3.2.1.5 Pertumbuhan Perusahaan (X5)	35
3.2.2. Variabel Dependen (Y)	35
3.3. Jenis dan Sumber Data	36
3.4. Populasi dan Sampel	36
3.4.1 Populasi	36
3.4.2 Sampel	37
3.5. Pengumpulan Data	37
3.6. Pengolahan Data	37
3.6.1 <i>Editing</i>	38
3.6.2 <i>Tabulating</i>	38
3.6.3 Proses Input Data ke Komputer	38
3.7. Analisis Data	38
3.7.1 Regresi Data Panel	39
3.7.2 Pemilihan Model Regresi Estimasi Data Panel	40
3.7.3 Uji Pemilihan Model	41
3.7.4 Statistik Deskriptif	42

3.7.5 Analisis Regresi Linier Berganda.....	43
3.7.6 Uji Hipotesis	44
BAB IV PEMBAHASAN.....	46
4.1. Gambaran Umum Objek Penelitian	46
4.2. Penyajian Data	47
4.3. Analisis Data	47
4.3.1. Statistik Deskriptif	47
4.3.2. Pemilihan Model Data Panel	50
4.3.4. Analisis Regresi Linier Berganda	52
4.3.5. Uji Hipotesis	54
4.4. Pembahasan.....	58
4.4.1. Pengaruh Perputaran Modal Kerja terhadap Rentabilitas Ekonomi	58
4.4.2. Pengaruh Perputaran Piutang terhadap Rentabilitas Ekonomi	59
4.4.3. Pengaruh Perputaran Persediaan terhadap Rentabilitas Ekonomi	61
4.4.4. Pengaruh Perputaran Kas terhadap Rentabilitas Ekonomi	63
4.4.5. Pengaruh Pertumbuhan Perusahaan terhadap Rentabilitas Ekonomi ..	64
BAB V PENUTUP	67
5.1. Kesimpulan	67
5.2. Keterbatasan Penelitian.....	68
5.3. Saran.....	68
DAFTAR PUSTAKA.....	70
LAMPIRAN.....	74

DAFTAR TABEL

Tabel 2.1 Hasil Penelitian Terdahulu.....	20
Tabel 4.1 Kriteria Pemilihan Sampel Penelitian.....	46
Tabel 4.2 Statistik Deskriptif	47
Tabel 4.3 Uji <i>Chow</i>	51
Tabel 4.4 Uji <i>Hausman</i>	51
Tabel 4.5 Uji <i>Langrange Multiplier</i>	52
Tabel 4.6 Analisis Regresi Linier Berganda	53
Tabel 4.7 Uji Koefisien Determinasi	54
Tabel 4.8 Uji Simultan.....	55
Tabel 4.9 Uji Parsial.....	56



DAFTAR GAMBAR

Gambar 1.1 Perkembangan <i>Return on Assets</i>	3
Gambar 2.1 Kerangka Konseptual	25



DAFTAR LAMPIRAN

Lampiran 1. Daftar perusahaan yang menjadi populasi.....	74
Lampiran 2. Daftar perusahaan yang menjadi objek penelitian.....	75
Lampiran 3. Daftar perusahaan yang menjadi sampel penelitian	77
Lampiran 4. Data perputaran modal kerja (X1).....	78
Lampiran 5. Data perputaran piutang (X2).....	80
Lampiran 6. Data perputaran persediaan (X3).....	84
Lampiran 7. Data perputaran kas (X4).....	88
Lampiran 8. Data pertumbuhan perusahaan (X5).....	92
Lampiran 9. Data Return on Assets (Y).....	94
Lampiran 10. Tabulasi Data.....	96
Lampiran 11. Hasil Olah Data Evies 9.....	98
Lampiran 12. F Tabel.....	101
Lampiran 13. t Tabel.....	102