



**PENGARUH RASIO LIKUIDITAS, RASIO  
PROFITABILITAS, RASIO *LEVERAGE*, *FIRM  
SIZE*, DAN *SALES GROWTH* TERHADAP  
*FINANCIAL DISTRESS* PADA PERUSAHAAN  
BUMN YANG TERDAFTAR DI BURSA EFEK  
INDONESIA PERIODE 2016-2022**

Disusun Oleh :

**RIKA AMELIA SAFITRI**

NIM. 2019-12-123

**PROGRAM STUDI AKUNTANSI  
FAKULTAS EKONOMI DAN BISNIS  
UNIVERSITAS MURIA KUDUS  
TAHUN 2023**



**PENGARUH RASIO LIKUIDITAS, RASIO  
PROFITABILITAS, RASIO *LEVERAGE*, *FIRM  
SIZE*, DAN *SALES GROWTH* TERHADAP  
*FINANCIAL DISTRESS* PADA PERUSAHAAN  
BUMN YANG TERDAFTAR DI BURSA EFEK  
INDONESIA PERIODE 2016-2022**

Skripsi ini diajukan sebagai salah satu syarat  
untuk menyelesaikan jenjang pendidikan  
Strata Satu (S1) pada Fakultas Ekonomi dan Bisnis  
Universitas Muria Kudus

Oleh :

**RIKA AMELIA SAFITRI**

NIM. 2019-12-123

**PROGRAM STUDI AKUNTANSI  
FAKULTAS EKONOMI DAN BISNIS  
UNIVERSITAS MURIA KUDUS  
TAHUN 2023**

## HALAMAN PENGESAHAN

### HALAMAN PENGESAHAN

**PENGARUH RASIO LIKUIDITAS, RASIO PROFITABILITAS, RASIO  
LEVERAGE, FIRM SIZE, DAN SALES GROWTH TERHADAP  
FINANCIAL DISTRESS PADA PERUSAHAAN BUMN YANG  
TERDAFTAR DI BURSA EFEK INDONESIA PERIODE 2016-2022**

Oleh:

**RIKA AMELIA SAFITRI**

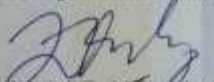
NIM. 2019-12-123

Skripsi ini telah disetujui dan dipertahankan dihadapan Tim Penguji  
Ujian Skripsi Fakultas Ekonomi dan Bisnis Universitas Muria Kudus

Kudus, 28 Agustus 2023

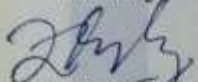
Mengetahui,

Ketua Program Studi Akuntansi

  
Zuhriyati, S.E., M.Si., Ak., CA

NIDN. 0603037801

Pembimbing I

  
Zuhriyati, S.E., M.Si., Ak., CA

NIDN. 0603037801

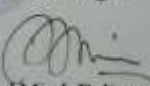
Mengetahui,

Dean Fakultas Ekonomi dan Bisnis

  
Dwi Wardani Sumekar, S.E., M.M

NIDN. 0616077304

Pembimbing II

  
Zamrud Mirah Delima, S.E., M.Si., Akt

NIDN. 0602118103

## MOTTO DAN PERSEMBAHAN

Orang lain tidak akan bisa paham *struggle* dan masa sulitnya kita, yang mereka ingin tahu hanya bagian *success stories* nya. Berjuanglah untuk diri sendiri walaupun tidak ada yang tepuk tangan, kelak diri kita di masa depan akan sangat bangga dengan apa yang kita perjuangkan hari ini. Tetap berjuang ya!

“Allah SWT tidak akan membebani seseorang hamba melainkan sesuai dengan kemampuannya.”

(QS. Al-Baqarah: 286)

**Skripsi ini saya persembahkan untuk:**

Ibuku, bapakku, kakakku, dan keluarga besarku

Dosen Pembimbingku

Sahabat - sahabatku, serta teman - teman seperjuanganku

Terima kasih atas doa dan dukungan yang telah diberikan

Semoga Allah Swt senantiasa melindungi mereka dari mara bahaya

Serta dapat membuat mereka bangga dan bahagia terhadapku suatu hari nanti

## HALAMAN PENGESAHAN PENGUJI

### HALAMAN PENGESAHAN PENGUJI

**PENGARUH RASIO LIKUIDITAS, RASIO PROFITABILITAS, RASIO  
LEVERAGE, FIRM SIZE, DAN SALES GROWTH TERHADAP  
FINANCIAL DISTRESS PADA PERUSAHAAN BUMN YANG  
TERDAFTAR DI BURSA EFEK INDONESIA PERIODE 2016-2022**

Oleh:

**RIKA AMELIA SAFITRI**

NIM. 2019-12-123

Telah dipertahankan di Depan Dewan Penguji pada hari Senin, tanggal 28  
Agustus 2023 dan telah dinyatakan memenuhi syarat untuk diterima.

### SUSUNAN DEWAN PENGUJI

Ketua

  
Dr. Dwi Soegiharto, S.E., M.M

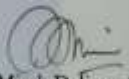
NIDN. 0620117103

Sekretaris

  
Zuliyati, S.E., M.Si., Ak., CA

NIDN. 0603037801

Anggota


  
Zamrud Mirah Delfina, S.E., M.Si., Akt

NIDN. 0602118103

Mengetahui

Dekan Fakultas Ekonomi dan Bisnis

  
Dr. Kertati Satriekar, S.E., M.M

  
NIDN. 0616077304

## **PERNYATAAN KEASLIAN SKRIPSI**

### **PENGARUH RASIO LIKUIDITAS, RASIO PROFITABILITAS, RASIO *LEVERAGE, FIRM SIZE, DAN SALES GROWTH* TERHADAP *FINANCIAL DISTRESS* PADA PERUSAHAAN BUMN YANG TERDAFTAR DI BURSA EFEK INDONESIA PERIODE 2016-2022**

Dengan ini saya menyatakan bahwa skripsi dengan judul: “**PENGARUH RASIO LIKUIDITAS, RASIO PROFITABILITAS, RASIO *LEVERAGE, FIRM SIZE, DAN SALES GROWTH* TERHADAP *FINANCIAL DISTRESS* PADA PERUSAHAAN BUMN YANG TERDAFTAR DI BURSA EFEK INDONESIA PERIODE 2016-2022**” adalah hasil tulisan saya sendiri, tidak terdapat karya yang pernah diajukan untuk memperoleh gelar kesarjanaan disuatu Perguruan Tinggi dan sepanjang sepengetahuan saya juga tidak terdapat karya atau pendapat yang pernah ditulis atau diterbitkan oleh orang lain, kecuali yang tertulis diacu dalam naskah ini dan disebutkan dalam daftar pustaka.

Kudus, 18 Agustus 2023

Penyusun

Rika Amelia Safitri

NIM. 2019-12-123

## ABSTRAK

Penelitian ini mempunyai tujuan untuk mengetahui pengaruh rasio likuiditas, rasio profitabilitas, rasio *leverage*, *firm size*, *sales growth* terhadap *financial distress*. Setiap perusahaan harus berhati-hati terhadap masalah kondisi keuangannya, karena salah satunya akan menyebabkan kebangkrutan. *Financial Distress* (kesulitan keuangan) merupakan salah satu tahap awal suatu perusahaan sebelum mengalami kebangkrutan. penelitian ini dilakukan pada perusahaan BUMN yang terdaftar di Bursa Efek Indonesia Periode 2016-2022 dengan jumlah populasi sebanyak 20 perusahaan. pemilihan sampel pada penelitian ini menggunakan teknik *purposive sampling* diperoleh sampel sebanyak 119. Dengan metode regresi linier berganda dan menggunakan alat analisis program SPSS versi 25 diperoleh hasil penelitian bahwa rasio likuiditas, rasio profitabilitas berpengaruh positif terhadap *financial distress* dan rasio *leverage* berpengaruh negatif terhadap *financial distress*. Sedangkan *firm size* dan *sales growth* tidak berpengaruh terhadap *financial distress*.

**Kata Kunci:** Rasio Likuiditas, Rasio Profitabilitas, Rasio *Leverage*, *Firm size*, *Sales Growth*, *Financial Distress*

## **ABSTRACT**

*This study aims to determine the effect of liquidity ratios, profitability ratios, leverage ratios, firm size, sales growth on financial distress. Every company must be careful about the problem of its financial condition, because one of them will lead to bankruptcy. Financial Distress (financial difficulties) is one of the initial stages of a company before going bankrupt. This research was conducted on state-owned companies listed on the Indonesia Stock Exchange for the 2016-2022 period with a total population of 20 companies. The sample selection in this study used a purposive sampling technique to obtain a sample of 119. Using the multiple linear regression method and using the SPSS version 25 analysis tool, the results obtained were that liquidity ratios, profitability ratios had a positive effect on financial distress and leverage ratios had a negative effect on financial distress. Meanwhile, firm size and sales growth have no effect on financial distress.*

**Keyword: Liquidity Ratio, Profitability Ratio, Leverage Ratio, Firm size, Sales Growth, Financial Distress**



## KATA PENGANTAR

Puji dan syukur saya ucapkan kehadirat Allah SWT yang telah memberikan rahmat, karunia, serta Hidayah-Nya yang senantiasa memberikan jalan dan petunjuk seheningga penulis dapat menyelesaikan skripsi yang berjudul **“Pengaruh Rasio Likuiditas, Rasio Profitabilitas, Rasio Leverage, Firm Size, dan Sales Growth Terhadap Financial Distress Pada Perusahaan BUMN Yang Terdaftar di Bursa Efek Indonesia Periode 2016-2022”**. Skripsi ini disusun guna memenuhi syarat menyelesaikan jenjang pendidikan Strata Satu (S1) pada Fakultas Ekonomi dan Bisnis di Universitas Muria Kudus.

Selama proses penyusunan skripsi ini penulis menyadari bahwa mendapat banyak bantuan dan bimbingan dari berbagai pihak. Oleh karena itu penulis mengucapkan terima kasih sebagai bentuk penghormatan kepada:

1. Ibu Dr. Kertati Sumekar, S.E., M.M selaku dekan Fakultas Ekonomi dan Bisnis, Universitas Muria Kudus yang telah memberikan ijin untuk melakukan penelitian dalam penulisan skripsi.
2. Ibu Zuliyati, S.E., M.Si., Ak., CA selaku dosen pembimbing I yang telah membantu dan meluangkan waktu serta dengan kesabaran membimbing penulis hingga dapat menyelesaikan penulisan skripsi ini.
3. Ibu Zamrud Mirah Delima, S.E., M.Si., Akt selaku dosen pembimbing II yang telah membantu dan memberikan bimbingan, dukungan, serta arahan selama proses penyusunan skripsi hingga penulis dapat menyelesaikan penyusunan skripsi ini.

4. Seluruh dosen Fakultas Ekonomi dan Bisnis Universitas Muria Kudus yang telah memberikan ilmu yang bermanfaat bagi penulis.
5. Kepada kedua orang tua penulis dan kakak Rizki Agung Famuji, serta keluarga besar penulis yang selaku mendoakan, memberikan dukungan, dan nasihat sehingga penyusunan skripsi ini dapat terselesaikan dengan baik.
6. Kepada *support system* penulis (Anisa Faradila, Eka Laela Rikza, Dinda Salsa Septiani, Ika Syahdila Zuliani, M. Fais Najmuddin, M. Romli, M. Siddikil Amin) yang telah mendukung dan memberi semangat kepada penulis dalam menyelesaikan skripsi ini.
7. Kepada teman – teman mahasiswa Program Studi Akuntansi angkatan 2019 sebagai teman seperjuangan yang telah memberikan sumbangan pikiran dan pengalaman serta bantuan selama masa perkuliahan dan penyelesaian skripsi ini.

Penulis menyadari bahwa masih terdapat banyak kekurangan dalam penyusunan skripsi maupun mengkaji materi, semoga skripsi ini dapat memberikan manfaat bagi pembaca dan dapat menjadi bahan pertimbangan penelitian selanjutnya.

Kudus, 18 Agustus 2023

Penyusun

Rika Amelia Safitri


NIM. 201912123

## DAFTAR ISI

<b>HALAMAN PENGESAHAN.....</b>	<b>iii</b>
<b>MOTTO DAN PERSEMBAHAN.....</b>	<b>iv</b>
<b>HALAMAN PENGESAHAN PENGUJI.....</b>	<b>v</b>
<b>PERNYATAAN KEASLIAN SKRIPSI.....</b>	<b>vi</b>
<b>ABSTRAK .....</b>	<b>vii</b>
<b>ABSTRACT .....</b>	<b>viii</b>
<b>KATA PENGANTAR.....</b>	<b>ix</b>
<b>DAFTAR ISI.....</b>	<b>xi</b>
<b>DAFTAR TABEL .....</b>	<b>xiv</b>
<b>DAFTAR GAMBAR.....</b>	<b>xv</b>
<b>DAFTAR LAMPIRAN .....</b>	<b>xvi</b>
<b>BAB I PENDAHULUAN.....</b>	<b>1</b>
1.1 Latar Belakang .....	1
1.2 Ruang Lingkup.....	9
1.3 Perumusan Masalah.....	9
1.4 Tujuan Penelitian.....	10
1.5 Kegunaan Penelitian.....	10
<b>BAB II TINJAUAN PUSTAKA.....</b>	<b>12</b>
2.1 Landasan Teori .....	12
2.1.1 Teori Sinyal ( <i>Signalling Theory</i> ).....	12
2.1.2 <i>Financial Distress</i> .....	13
2.1.3 Rasio Likuiditas .....	14
2.1.4 Rasio Profitabilitas.....	15
2.1.5 Rasio <i>Leverage</i> .....	16
2.1.6 <i>Firm Size</i> .....	17
2.1.7 <i>Sales Growth</i> .....	18
2.2 Hasil Penelitian Terdahulu .....	19

2.3	Kerangka Pemikiran Teoritis .....	24
2.4	Perumusan Hipotesis .....	25
2.4.1	Pengaruh Rasio Likuiditas Terhadap <i>Financial Distress</i> .....	25
2.4.2	Pengaruh Rasio Profitabilitas Terhadap <i>Financial Distress</i> .....	26
2.4.3	Pengaruh Rasio <i>Leverage</i> Terhadap <i>Financial Distress</i> .....	28
2.4.4	Pengaruh <i>Firm Size</i> Terhadap <i>Financial Distress</i> .....	29
2.4.5	Pengaruh <i>Sales Growth</i> Terhadap <i>Financial Distress</i> .....	30
<b>BAB III METODE PENELITIAN .....</b>		<b>31</b>
3.1	Rancangan Penelitian .....	31
3.2	Definisi Operasional dan Pengukuran Variabel .....	31
3.2.1	Variabel Dependen .....	32
3.2.2	Variabel Independen.....	33
3.3	Jenis dan Sumber Data .....	36
3.4	Populasi dan Sampel .....	36
3.4.1	Populasi.....	36
3.4.2	Sampel .....	36
3.5	Pengumpulan Data .....	37
3.6	Pengolahan Data.....	37
3.7	Analisis Data .....	38
3.7.1	Analisis Statistik Deskriptif.....	38
3.7.2	Uji Asumsi Klasik.....	39
3.7.3	Analisis Regresi Linier Berganda.....	41
3.7.4	Uji Kelayakan Model.....	42
<b>BAB IV HASIL PENELITIAN DAN PEMBAHASAN.....</b>		<b>45</b>
4.1	Gambaran Umum Objek Penelitian .....	45
4.2	Penyajian Data.....	45
4.3	Analisis Data .....	47
4.3.1	Analisis Statistik Deskriptif.....	47
4.3.2	Uji Asumsi klasik .....	50
4.3.2	Analisis Regresi Linier Berganda.....	55
4.3.3	Uji Kelayakan Model.....	57
4.4	Pembahasan .....	62
4.4.1	Pengaruh Rasio Likuiditas Terhadap <i>Financial Distress</i> .....	62
4.4.2	Pengaruh Rasio Profitabilitas Terhadap <i>Financial Distress</i> .....	63
4.4.3	Pengaruh Rasio <i>Leverage</i> Terhadap <i>Financial Distress</i> .....	65
4.4.4	Pengaruh <i>Firm Size</i> Terhadap <i>Financial Distress</i> .....	66

4.4.5 Pengaruh <i>Sales Growth</i> Terhadap <i>Financial Distress</i> .....	68
<b>BAB V PENUTUP</b> .....	<b>70</b>
5.1. Kesimpulan.....	70
5.2. Keterbatasan Penelitian .....	70
5.3. Saran Peneliti.....	71
<b>DAFTAR PUSTAKA</b> .....	<b>73</b>
<b>LAMPIRAN</b> .....	<b>76</b>




## DAFTAR TABEL

Tabel 2.1 Penelitian Terdahulu .....	19
Tabel 4.1 Kriteria Sampel Penelitian .....	46
Tabel 4.2 Analisis Statistik Deskriptif .....	47
Tabel 4.3 Uji Normalitas Awal .....	50
Tabel 4.4 Uji Normalitas Setelah Outlier .....	51
Tabel 4.5 Uji Normalitas Setelah Transformasi .....	52
Tabel 4.6 Uji Multikolinieritas .....	53
Tabel 4.7 Uji Heteroskedastisitas .....	53
Tabel 4.8 Uji Autokorelasi .....	54
Tabel 4.9 Analisis Regresi Linier Berganda .....	55
Tabel 4.10 Uji Koefisien Determinasi .....	57
Tabel 4.11 Uji Statistik F .....	58
Tabel 4.12 Uji Statistik t .....	60

## DAFTAR GAMBAR

Gambar 1.1 <i>Financial Distress</i> Perusahaan BUMN Periode 2016-2021 .....	3
Gambar 2.1 Kerangka Pemikiran Teoritis .....	25



## DAFTAR LAMPIRAN

Lampiran 1: Jumlah Perusahaan BUMN yang Terdaftar di BEI .....	76
Lampiran 2: Seleksi Sampel Perusahaan BUMN yang Terdaftar di BEI .....	77
Lampiran 3: Daftar Sampel Penelitian yang Terpilih Perusahaan BUMN Periode 2016-2022 .....	79
Lampiran 4: Perhitungan Variabel <i>Financial Distress</i> (Y).....	80
Lampiran 5: Hasil Perhitungan Variabel Rasio Likuiditas (X1).....	101
Lampiran 6: Hasil Perhitungan Variabel Rasio Profitabilitas (X2) .....	105
Lampiran 7: Hasil Perhitungan Variabel Rasio <i>Leverage</i> (X3).....	109
Lampiran 8: Hasil Perhitungan Variabel <i>Firm Size</i> (X4).....	113
Lampiran 9: Hasil Perhitungan Variabel <i>Sales Growth</i> (X5) .....	117
Lampiran 10: Data Variabel.....	121
Lampiran 11: Hasil Pengolahan Data Menggunakan <i>SPSS 25</i> .....	125
Lampiran 12: Tabel F.....	136
Lampiran 13: Tabel t.....	137
Lampiran 14: Tabel <i>Durbin Watson</i> (DW) .....	138